

MEMORIA ANUAL 2021

PUERTO DE SEVILLA
El mar en el corazón de Andalucía



**Puerto
de Sevilla**



ECOPORTS
PERSCERTIFIED



Edita: Autoridad Portuaria de Sevilla

Diseño: Createa Marketing

Presentación

2021 ha sido un ejercicio en el que hemos lanzado y consolidado importantes proyectos clave para la transformación del Puerto de Sevilla. El proyecto de Optimización de la Navegación, el inicio de la construcción de un nuevo muelle en la dársena del Cuarto y la creación de un nuevo barrio en la interfaz puerto-ciudad con identidad propia: el Distrito Urbano Portuario, son los grandes ejemplos.

Si por algo nos hemos caracterizado en este 2021 ha sido por propiciar el diálogo y la colaboración entre administraciones, así como por promover la participación de todos los agentes implicados en los futuros desarrollos del Puerto. Hemos iniciado un proceso participativo y de escucha activa para la redacción del Plan Maestro del nuevo Distrito Urbano-Portuario. Además, dentro del Proyecto de Optimización de la Navegación, hemos creado mesas sectoriales que abarcan ámbitos como la agricultura, biodiversidad, desarrollo sostenible, pesca, gestión de las aguas, y actividad logística y comercial... para 'Trabajar con la Naturaleza' en beneficio del Puerto, la navegación y el estuario del Guadalquivir.

Respecto al tráfico de mercancía, el balance se ha cerrado con 4,2 millones de toneladas (-0,6%). En concreto, en 2021 se han movido 24.334 toneladas menos que en 2020 debido a una bajada en la mercancía general convencional y en graneles sólidos. Se mantiene, por tanto, el equilibrio en el volumen de mercancías movidas respecto a 2020, cuando el Puerto de Sevilla fue uno de los puertos nacionales que menor contracción de tráfico experimentó durante la pandemia.

Iniciamos procesos participativos para la optimización de la navegación y el diseño del Distrito Urbano-Portuario

Por otro lado, la mercancía contenerizada movida en el distrito logístico de Batán creció un 11,2% con cerca de un millón de toneladas (999.941 t). Destacan los buenos resultados cosechados en el último cuatrimestre del año a través de los cuatro buques semanales que de forma regular han conectado a plena carga Sevilla con las Islas Canarias. En cuanto al volumen de TEU, se han alcanzado los 135.742 TEU, lo que ha supuesto un incremento del 7,4% respecto al mismo periodo del año anterior.

En 2021 despuntan también los graneles líquidos con un aumento de cerca del 4% (360.075 toneladas). El mayor porcentaje de líquidos movidos corresponde a los aceites y grasas, los productos químicos y los abonos naturales y artificiales.

Asimismo, en 2021 creció un 24,2% las chatarras de hierro (501.000 toneladas) que abastecen como materia prima las dos plantas siderúrgicas del hinterland del puerto sevillano, una en Alcalá de Guadaíra y otra en Jerez de los Caballeros. Además, el cemento y el clinker se sitúan un 18% por encima de las cifras del pasado año, con 264.260 toneladas, y se recupera el tráfico rodado un 5% con más de 8.600 unidades ro-ro.

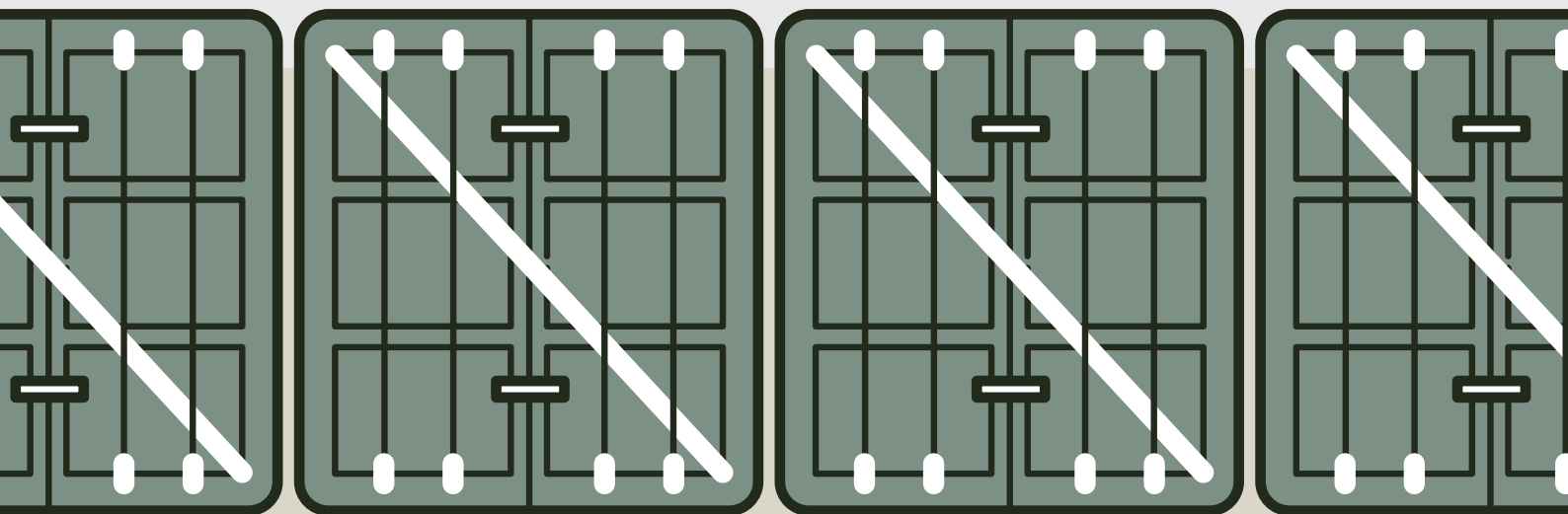
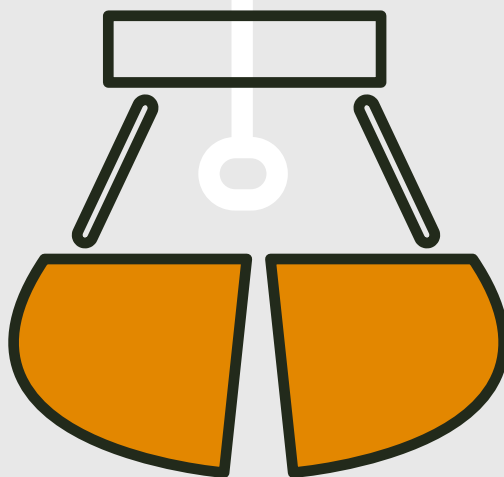
El Puerto de Sevilla ha sido el puerto nacional que más ha crecido en número de pasajeros en 2021. Tras la reactivación del sector en el mes de septiembre con la primera escala de la Belle de Cadix, han llegado a Sevilla 4.647 cruceristas, un 413% más que en el año de pandemia, cuando la cifra no superó los mil cruceristas.

Por otro lado, las concesiones otorgadas en 2021 superaron los 74.000 m² (+370%). Entre las concesiones de 2021, las más significativas permitirán ampliar la capacidad de las instalaciones graneleras: una a favor de Almacenes y Depósitos Portuarios (Aldeport) para la construcción de una nueva terminal hacia el sur, y otra a Carbón Puerto Operaciones Portuarias para el desarrollo de nuevas naves anexas a sus actuales instalaciones.

En el capítulo económico, las previsiones de cierre del ejercicio 2021 sitúan el importe neto de la cifra de negocio en 19M€ y se estima que los beneficios después de impuestos asciendan a 2,9 M€.


Respecto a la inversión pública, esta ha rondado los 5 M€. Destacan las actuaciones dirigidas al desarrollo y puesta en marcha del sistema inteligente para la gestión del tráfico ferroviario (Ferroport System); a la mejora de la navegación a través del Proyecto de Optimización de la Vía Navegable y la sensorización del Guadalquivir; a los trabajos de ampliación del muelle de Armamento para acoger un mayor movimiento de carga de proyecto; y a la rehabilitación de las naves de Las Razas para su uso como almacenes portuarios cubiertos.

Rafael Carmona Ruiz
Presidente de la Autoridad Portuaria de Sevilla



El Puerto de Sevilla

Hitos del 2021



Creación de mesas sectoriales y comité científico-técnico.

Proyecto de Optimización de la Navegación.



Visita institucional del Consejero de la Presidencia, Administración Pública e Interior.





Nuevo Distrito Urbano Portuario.

Acuerdo con el Ayuntamiento de Sevilla para completar la integración puerto-ciudad con suelo para vivienda en Las Razas.



Primera piedra del Centro de Innovación Universitario del Puerto de Sevilla.



Nueva concesión administrativa para la construcción y gestión de una terminal en la dársena del Cuarto.



Sustitución del carro inferior de las compuertas de la esclusa.



Exposición historia Gráfica del Puerto de Sevilla.

EL PLAN MOLINÍ



Foro RETE.

Integración puerto y ciudad. Un nuevo modelo para favorecer la convivencia.



Certificación "Trabajar con la Naturaleza".

Visita institucional,
del delegado del Gobierno de
España en Andalucía.



**El Puerto de Sevilla, Universidad y Global Omnium
se alían para impulsar el emprendimiento tecnoló-
gico.**

**Proceso participativo y talleres
de co-diseño**

Nuevo Distrito Urbano Portua-
rio de Sevilla.



Lanzamiento de nueva página web.



Aumento del calado mínimo de acceso al canal de navegación.
20 cm más respecto a la escalilla vigente.



Veinte veleros parten del Puerto de Sevilla para conmemorar la Primera Vuelta al Mundo.
Proyecto Grand Large Yachting World Odyssey 500.



Concesión administrativa para la ampliación de la terminal de Carbón Puerto Operaciones Portuarias.

Presentación de retos del Programa de Emprendimiento Tecnológico.
Go Hub - Puerto de Sevilla.



Regeneración del litoral de Doñana.

62.000 m³ de arenas del dragado de mantenimiento.



Junta de Andalucía y Puerto de Sevilla estudian las necesidades formativas para el sector logístico.

Encuentro con la Consejera de Empleo, Formación y Trabajo Autónomo.



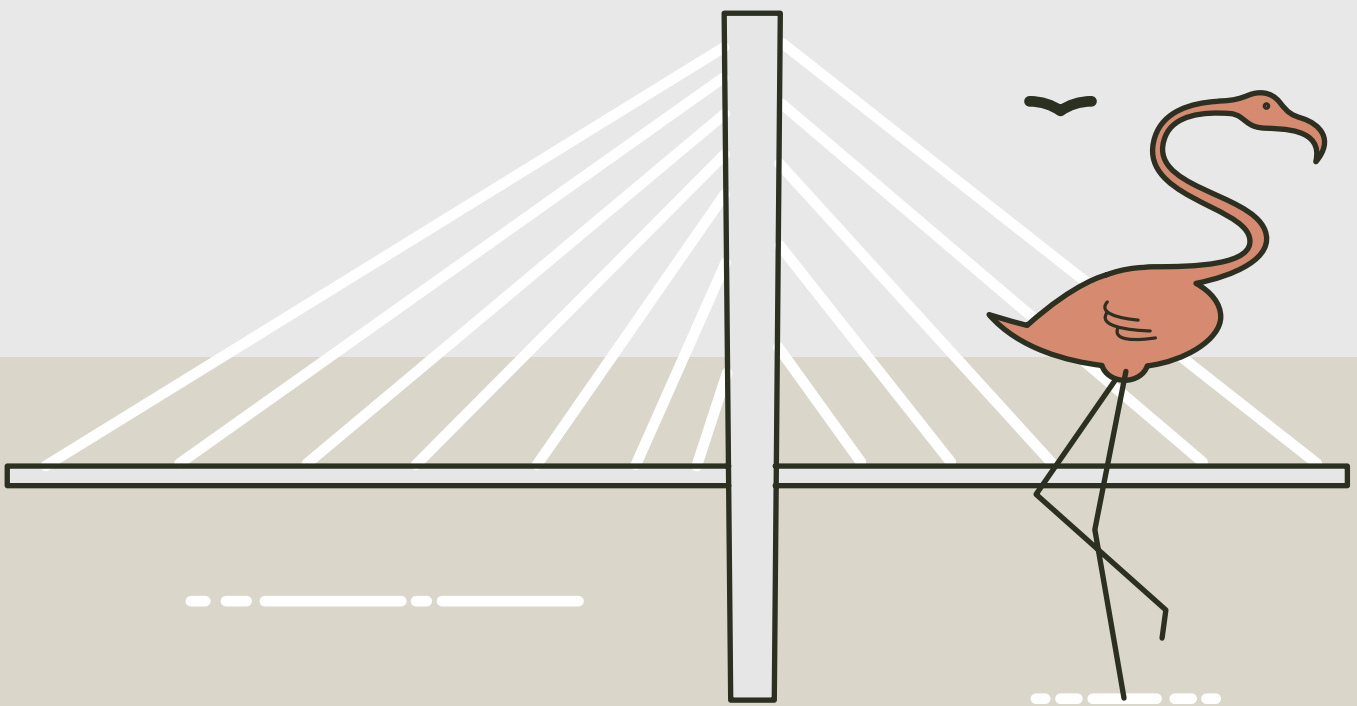


Paso del tráfico de trenes por la esclusa.
Cierre del anillo ferroviario.



Nuevos embarques de carga de proyecto.

Informe Corporativo



1. ESTADOS FINANCIEROS

1.1 BALANCE AL CIERRE DEL EJERCICIO 2021	18
1.2 CUENTA DE PÉRDIDAS Y GANANCIAS 2021	22
1.3 ESTADOS DE FLUJOS DE EFECTIVO 2021	25
1.4 ESTADOS DE CAMBIOS EN EL PATRIMONIO NETO	27

2. CARACTERÍSTICAS TÉCNICAS DEL PUERTO DE SEVILLA

2.1 CONDICIONES GENERALES	30
2.2 INSTALACIONES AL SERVICIO DEL COMERCIO MARÍTIMO	32
2.4 INSTALACIONES PARA BUQUES	54
2.5 MEDIOS MECÁNICOS DE TIERRA	55
2.6 MATERIAL FLOTANTE	61
2.7 ACCESOS TERRESTRES Y COMUNICACIONES	62

3. OBRAS O ACTIVIDADES AUTORIZADAS A PARTICULARES

3.2. AUTORIZADAS EN EL AÑO	66
----------------------------------	----

4. ESTADÍSTICAS DE TRÁFICO

4.1. TRÁFICO DE PASAJE	89
4.2. BUQUES	89
4.3. MERCANCÍAS Y TONELADAS	70
4.5. AVITUALLAMIENTO	92
4.7. TRÁFICO DE CONTENEDORES	92
4.8. RESUMEN GENERAL DEL TRÁFICO MARÍTIMO	98
4.9. TRÁFICO TERRESTRE	99

5. UTILIZACIÓN DEL PUERTO DE SEVILLA

5.1. UTILIZACIÓN DE MUELLES	100
5.4. ATRAQUES	101
5.13 BÁSCULAS	101

6. OBRAS

6.1. OBRAS EN EJECUCIÓN O TERMINADAS EN EL AÑO	102
--	-----

7. LÍNEAS MARÍTIMAS REGULARES

104

1.1. Balance al cierre del ejercicio 2021 (en euros)

ACTIVO	2021	2020
A) ACTIVO NO CORRIENTE	458.267.815,37	449.005.669,29
I. Inmovilizado intangible	4.937.177,84	3.795.150,36
1. Propiedad industrial y otro inmovilizado intangible	55.590,63	719.263,02
2. Aplicaciones informáticas	234.072,63	81.795,93
3. Anticipos para inmovilizaciones intangibles	4.647.514,58	2.994.091,41
II. Inmovilizado material	252.029.064,16	256.572.805,60
1. Terrenos y bienes naturales	23.783.189,64	23.783.189,64
2. Construcciones	223.227.452,58	229.881.124,34
3. Equipamientos e instalaciones técnicas	1.677.519,16	1.812.195,85
4. Inmovilizado en curso y anticipos	3.161.736,01	897.302,72
5. Otro inmovilizado	179.166,77	198.993,05
III. Inversiones inmobiliarias	192.229.998,58	181.614.632,57
1. Terrenos	174.214.387,86	162.169.573,95
2. Construcciones	18.015.610,72	19.445.058,62
IV. Inversiones en empresas del grupo y asociadas a largo plazo	235.987,70	235.987,70
1. Instrumentos de patrimonio	235.987,70	235.987,70
2. Créditos a empresas	-	-
V. Inversiones financieras a largo plazo	1.874.717,42	1.963.956,38
1. Instrumentos de patrimonio	-	-
2. Créditos a terceros	1.871.058,14	1.961.336,10
3. Administraciones Públicas, subvenciones oficiales pendientes de cobro	-	-
4. Otros activos financieros	3.659,28	2.620,28
VI. Activos por impuesto diferido	5.043.686,66	3.258.295,47
VII. Deudores comerciales no corrientes	1.917.183,01	1.564.841,21

PATRIMONIO NETO Y PASIVO	2021	2020
A) PATRIMONIO NETO	391.263.520,69	390.216.328,58
A-1) Fondos propios	328.425.190,18	325.365.225,85
I. Patrimonio	296.491.388,85	296.491.388,85
II. Resultados acumulados	28.873.837,00	28.345.230,29
III. Resultado del ejercicio	3.059.964,33	528.606,71
A-2) Ajustes por cambios de valor	-	-
I. Activos financ. a valor razonable con cambios en el patrim. neto	-	-
II. Operaciones de cobertura	-	-
III. Otros	-	-
A-3) Subvenciones, donaciones y legados recibidos	62.838.330,51	64.851.102,73
B) PASIVO NO CORRIENTE	77.878.589,37	83.788.734,20
I. Provisiones a largo plazo	-	-
1. Obligaciones por prestaciones a largo plazo al personal	-	-
2. Provisión para responsabilidades	-	-
3. Otras provisiones	-	-
II. Deudas a largo plazo	62.218.639,57	68.018.699,11
1. Deudas con entidades de crédito	61.645.021,68	67.544.913,46
2. Proveedores de inmovilizado a largo plazo	-	-
3. Otras	573.617,89	473.785,65

B) ACTIVO CORRIENTE	23.838.195,13	36.628.944,64
I. Activos no corrientes mantenidos para la venta	-	12.044.813,91
II. Existencias	-	-
III. Deudores comerciales y otras cuentas a cobrar	8.144.302,86	8.520.786,46
1. Clientes por ventas y prestaciones de servicios	3.867.927,19	5.929.880,87
2. Clientes y deudores, empresas del grupo y asociadas	2.517,10	-
3. Deudores varios	1.907.007,38	937.248,99
4. Administraciones Públicas, subvenciones oficiales pendientes de cobro	1.297.489,52	733.854,38
5. Otros créditos con las Administraciones Públicas	1.069.361,67	919.802,22
IV. Inversiones en empresas del grupo y asociadas a corto plazo	-	-
V. Inversiones financieras a corto plazo	93.757,08	93.757,08
1. Instrumentos de patrimonio	-	-
2. Créditos a empresas	93.757,08	93.757,08
3. Otros activos financieros	-	-
VI. Periodificaciones	-	-
VII. Efectivo y otros activos líquidos equivalentes	15.600.135,19	15.969.587,19
1. Tesorería	15.600.135,19	15.969.587,19
2. Otros activos líquidos equivalentes	-	-
TOTAL ACTIVO (A+B)	482.106.010,50	485.634.613,93

III. Deudas con empresas del grupo y asociadas a largo plazo	-	-
IV. Pasivos por impuesto diferido	15.659.949,80	15.770.035,09
V. Periodificaciones a largo plazo	-	-
C) PASIVO CORRIENTE	12.963.900,44	11.629.551,15
II. Provisiones a corto plazo	670.283,21	777.343,43
III. Deudas a corto plazo	6.968.767,87	6.585.175,86
1. Deudas con entidades de crédito	5.927.080,25	5.930.854,02
2. Proveedores de inmovilizado a corto plazo	287.015,79	124.164,26
3. Otros pasivos financieros	754.671,83	530.157,58
IV. Deudas con empresas del grupo y asociadas a corto plazo	26.025,66	251.286,60
V. Acreedores comerciales y otras cuentas a pagar	3.720.510,69	3.928.180,89
1. Acreedores y otras cuentas a pagar	2.361.075,95	3.243.708,25
2. Administraciones Públicas, anticipos de subvenciones	1.026.497,89	361.219,29
3. Otras deudas con las Administraciones Públicas	332.936,85	323.253,35
VI. Periodificaciones	1.578.313,01	87.564,37
TOTAL PATRIMONIO NETO Y PASIVO (A+B+C)	482.106.010,50	485.634.613,93

1.2. Cuenta de Pérdidas y Ganancias

(Debe) Haber

	2021	2020
1. Importe neto de la cifra de negocios	19.009.038,87	19.800.844,13
A. Tasas portuarias	17.160.013,42	17.838.416,02
a) Tasa de ocupación	7.028.139,75	7.006.931,53
b) Tasas de utilización	4.384.377,85	5.062.770,33
1. Tasa del buque	1.633.605,06	1.786.507,56
2. Tasa de las embarcaciones deportivas y de recreo	53.246,63	56.947,06
3. Tasa del pasaje	23.562,88	6.484,66
4. Tasa de la mercancía	2.664.253,93	3.203.272,98
5. Tasa de la pesca fresca	-	-
6. Tasa por utilización especial de la zona de tránsito	9.709,35	9.558,07
c) Tasa de actividad	5.696.895,23	5.715.893,67
d) Tasa de ayudas a la navegación	50.600,59	52.820,49
B. Otros ingresos de negocio	1.849.025,45	1.962.428,11
a) Importes adicionales a las tasas	97.892,20	52.102,84
b) Tarifas y otros	1.751.133,25	1.910.325,27
Tarifas y otros (no incluido Marpol)	1.525.400,42	1.689.233,61
Tarifas por el servicio de recepción de desechos generados por buques	225.732,83	221.091,66
3. Trabajos realizados por la empresa para su activo	237.132,30	134.117,77
5. Otros ingresos de explotación	3.089.423,19	3.210.529,10
a) Ingresos accesorios y otros de gestión corriente	1.033.289,58	493.336,83
b) Subvenciones de explotación incorporadas al resultado del ejercicio	20.863,86	92.413,20
c) Ingresos traspasados al resultado por concesiones revertidas	1.220.269,75	1.111.779,07
d) Fondo de Compensación Interportuario recibido	815.000,00	1.513.000,00
6. Gastos de personal	(5.304.861,74)	(5.326.236,71)
a) Sueldos, salarios y asimilados	(3.889.856,61)	(3.955.173,62)
b) Indemnizaciones	(2.653,38)	(14.030,91)
c) Cargas sociales	(1.412.351,75)	(1.357.032,18)
d) Provisiones	-	-

7. Otros gastos de explotación	(7.768.878,54)	(8.992.289,72)
a) Servicios exteriores	(5.496.714,82)	(6.600.809,31)
1. Reparaciones y conservación	(2.452.446,46)	(3.859.511,57)
a. Reparaciones y conservación	(2.316.237,01)	(3.693.516,20)
b. Gastos de recogida de desechos generados por buques	(136.209,45)	(165.995,37)
2. Servicios de profesionales independientes	(602.430,57)	(664.351,07)
3. Suministros y consumos	(652.208,00)	(524.642,29)
4. Otros servicios exteriores	(1.789.629,79)	(1.552.304,38)
b) Tributos	(1.522.993,49)	(1.493.335,35)
c) Pérdidas, deterioro y variación de provisiones por operaciones comerciales	379.909,79	(243.478,30)
d) Otros gastos de gestión corriente	(559.311,70)	(75.863,15)
e) Aportación a Puertos del Estado art. 19.1.b) TRLPEMM	(356.768,32)	(361.803,61)
f) Fondo de Compensación Interportuario aportado	(213.000,00)	(217.000,00)
8. Amortizaciones del inmovilizado	(10.260.370,18)	(11.365.455,93)
9. Imputación de subvenciones de inmovilizado no financiero y otras	2.496.497,36	5.752.284,13
10. Excesos de provisiones	1.116,74	-
Exceso provisiones	1.116,74	-
Ajustes exceso de provisiones	-	-
11. Deterioro y resultado por enajenaciones del inmovilizado	(217.799,20)	(5.197.021,71)
a) Deterioros y pérdidas	-	-
b) Resultados por enajenaciones y otras	(217.799,20)	(5.197.021,71)
Resultados por enajenaciones y otras	(217.799,20)	(5.197.021,71)
Ajustes resultados por enajenaciones y otras	-	-
Otros resultados	-	-
a) Ingresos excepcionales	-	-
b) Gastos excepcionales	-	-

A.1. RESULTADO DE EXPLOTACIÓN (1+3+5+6+7+8+9+10+11)	1.281.298,80	(1.983.228,94)
12. Ingresos financieros	240.961,77	190.390,62
a) De participaciones en instrumentos de patrimonio	-	-
b) De valores negociables y otros instrumentos financieros	240.961,77	190.390,62
c) Incorporación al activo de gastos financieros	-	-
13. Gastos financieros	(247.687,43)	(145.548,55)
a) Por deudas con terceros	(247.687,43)	(145.548,55)
b) Por actualización de provisiones	-	-
14. Variación de valor razonable en instrumentos financieros	-	-
16. Deterioro y resultado por enajenaciones de instrumentos financieros	-	-
a) Deterioros y pérdidas.	-	-
b) Resultados por enajenaciones y otras	-	-
Resultados por enajenaciones y otras	-	-
Ajustes resultados por enajenaciones y otras	-	-
A.2. RESULTADO FINANCIERO (12+13+14+16)	(6.725,66)	44.842,07
A.3. RESULTADO ANTES DE IMPUESTOS (A.1+A.2)	1.274.573,14	(1.938.386,87)
17. Impuesto sobre beneficios	1.785.391,19	2.466.993,58
A.4. RESULTADO DEL EJERCICIO (A.3+17)	3.059.964,33	528.606,71

1.3. Estado de flujos de efectivo correspondiente al ejercicio terminado el 31-12-21

CONCEPTO	2021	2020
A) FLUJOS DE EFECTIVO DE LAS ACTIVIDADES DE EXPLOTACIÓN (+/-1+/-2+/-3+/-4)	9.225.285,62	8.278.940,86
1. Resultado del ejercicio antes de impuestos	1.274.573,14	(1.938.386,87)
2. Ajustes del resultado	7.402.051,79	10.006.762,03
a) Amortización del inmovilizado (+)	10.260.370,18	11.365.455,93
b) Correcciones valorativas por deterioro (+/-)	-	243.478,30
c) Variación de provisiones (+/-)	633.923,86	88.512,36
d) Imputación de subvenciones (-)	(2.496.497,36)	(5.752.284,13)
e) Resultados por bajas y enajenaciones del inmovilizado (+/-)	217.799,20	5.197.021,71
f) Resultados por bajas y enajenaciones de instrumentos financieros (+/-)	-	-
g) Ingresos financieros (-)	(240.961,77)	(190.390,62)
h) Gastos financieros (+)	247.687,43	145.548,55
i) Variación de valor razonable en instrumentos financieros (+/-)	-	-
j) Ingresos traspasados al resultado por concesiones revertidas (-)	(1.220.269,75)	(1.111.779,07)
k) Imputación a resultados de anticipos recibidos por ventas o prestación de servicios (-)	-	-
l) Otros ingresos y gastos (+/-)	-	21.199,00
3. Cambios en el capital corriente	559.348,42	170.538,75
a) Existencias (+/-)	-	-
b) Deudores y otras cuentas a cobrar (+/-)	1.370.314,04	(1.367.686,18)
c) Otros activos corrientes (+/-)	(1.039,00)	4.562,50
d) Acreedores y otras cuentas a pagar (+/-)	(1.098.209,74)	1.832.050,66
e) Otros pasivos corrientes (+/-)	1.074.111,05	(296.888,23)
f) Otros activos y pasivos no corrientes (+/-)	(785.827,93)	(1.500,00)
4. Otros flujos de efectivo de las actividades de explotación	(10.687,73)	40.026,95
a) Pagos de intereses (-)	(251.461,21)	(146.543,07)
b) Cobros de dividendos (+)	-	-
c) Cobros de intereses (+)	240.961,77	190.390,62
d) Pagos de principales e intereses de demora por litigios tarifarios (-)	-	-
e) Cobros de OPPE para el pago de principales e intereses de demora por litigios tarif. (+)	-	-
f) Cobros (pagos) por impuesto sobre beneficios (+/-)	(188,29)	(3.820,60)
g) Otros pagos (cobros) (-/+)	-	-

B) FLUJOS DE EFECTIVO DE LAS ACTIVIDADES DE INVERSIÓN (7-6)	(5.114.115,01)	(3.532.619,31)
6. Pagos por inversiones (-)	(5.207.872,09)	(3.630.376,39)
a) Empresas del grupo y asociadas	-	-
b) Inmovilizado intangible	(1.904.027,19)	(2.071.275,36)
c) Inmovilizado material	(3.303.844,90)	(1.559.101,03)
d) Inversiones inmobiliarias	-	-
e) Otros activos financieros	-	-
f) Activos no corrientes mantenidos para la venta	-	-
g) Otros activos	-	-
7. Cobros por desinversiones (+)	93.757,08	97.757,08
a) Empresas del grupo y asociadas	-	-
b) Inmovilizado intangible	-	-
c) Inmovilizado material	93.757,08	97.757,08
d) Inversiones inmobiliarias	-	-
e) Otros activos financieros	-	-
f) Activos no corrientes mantenidos para la venta	-	-
g) Otros activos	-	-
C) FLUJOS DE EFECTIVO DE LAS ACTIVIDADES DE FINANCIACIÓN (+/-9+/-10)	(4.480.622,61)	(5.372.728,81)
9. Cobros y pagos por instrumentos de patrimonio	1.419.269,16	527.162,97
a) Subvenciones, donaciones y legados recibidos (+)	1.419.269,16	527.162,97
b) Aumento/Disminución de Patrimonio (+/-)	-	-
10. Cobros y pagos por instrumentos de pasivo financiero	(5.899.891,77)	(5.899.891,78)
a) Emisión	-	-
1. Deudas con entidades de crédito (+)	-	-
2. Deudas con empresas del grupo y asociadas (+)	-	-
3. Otras deudas (+)	-	-
b) Devolución y amortización de	(5.899.891,77)	(5.899.891,78)
1. Deudas con entidades de crédito (-)	(5.899.891,77)	(5.899.891,78)
2. Deudas con empresas del grupo y asociadas (-)	-	-
3. Otras deudas (-)	-	-
E) AUMENTO/DISMINUCIÓN NETA DEL EFECTIVO O EQUIVALENTES (+/-A+/-B+/-C)	(369.452,00)	(626.407,26)
Efectivo o equivalentes al comienzo del ejercicio	15.969.587,19	16.595.994,45
Efectivo o equivalentes al final del ejercicio	15.600.135,19	15.969.587,19

1.4. Estado de cambios en el patrimonio neto correspondiente al ejercicio terminado

A) Estado de ingresos y gastos reconocidos correspondiente al ejercicio terminado el 31-12-21

	2021	2020
A) Resultado de la cuenta de pérdidas y ganancias	3.059.964,33	528.606,71
B) Ingresos y gastos imputados directamente al patrimonio neto (I+II+III+V)	1.084.341,13	(16.310.965,67)
I. Por valoración de instrumentos financieros	-	-
1. Activos financieros disponibles para la venta	-	-
2. Otros ingresos/gastos	-	-
II. Por coberturas de flujos de efectivos	-	-
III. Subvenciones, donaciones y legados	1.593.909,60	893.088,32
V. Efecto impositivo	(509.568,47)	(17.204.053,99)
1. Efecto impositivo subvenciones y concesiones revertidas	(509.568,47)	-
2. Efecto impositivo otros elementos de Patrimonio Neto	-	-
C) Transferencias a la cuenta de pérdidas y ganancias (VI+VII+VIII+IX)	(3.097.113,35)	(5.430.044,30)
VI. Por valoración de activos y pasivos	-	-
1. Activos financieros disponibles para la venta	-	-
2. Otros ingresos/gastos	-	-
VII. Por coberturas de flujos de efectivos	-	-
VII. Por coberturas de flujos de efectivos	(3.716.767,11)	(6.864.063,20)
IX. Efecto impositivo	619.653,76	1.434.018,90
1. Traspaso al rdo. efecto impositivo subvenciones y concesiones revertidas	619.653,76	-
2. Traspaso al rdo. efecto impositivo otros elementos de Patrimonio Neto	-	-
Total de ingresos y gastos reconocidos (A+B+C)	1.047.192,11	(21.212.403,26)

B) Estado total de cambios en el patrimonio neto correspondiente al ejercicio terminado el 31-12-21

	Patrimonio	Resultados de ejercicios anteriores
A. SALDO, FINAL DEL AÑO 2019	296.491.388,85	26.174.901,95
I. Ajustes por cambios de criterio 2019 y anteriores	-	-
II. Ajustes por errores 2019 y anteriores	-	-
B. SALDO AJUSTADO, INICIO DEL AÑO 2020	296.491.388,85	26.174.901,95
I. Total ingresos y gastos reconocidos	-	-
II. Operaciones con socios o propietarios (*)	-	-
III. Otras variaciones del patrimonio neto	-	2.170.328,34
C. SALDO, FINAL DEL AÑO 2020	296.491.388,85	28.345.230,29
I. Ajustes por cambios de criterio 2020	-	-
II. Ajustes por errores 2020	-	-
D. SALDO AJUSTADO, INICIO DEL AÑO 2021	296.491.388,85	28.345.230,29
I. Total ingresos y gastos reconocidos	-	-
II. Operaciones con socios o propietarios (*)	-	-
III. Otras variaciones del patrimonio neto	-	528.606,71
E. SALDO, FINAL DEL AÑO 2021	296.491.388,85	28.873.837,00

(*) Adscripciones y desadscripciones patrimoniales.

Resultado del ejercicio	Ajustes por cambio de valor	Subvenciones, donaciones y legados recibidos	Total
1.459.325,87	0,00	86.592.112,70	410.717.729,37
-	-	-	-
-	-	-	-
1.459.325,87	0,00	86.592.112,70	410.717.729,37
528.606,71	-	(21.741.009,97)	(21.212.403,26)
-	-	-	-
(1.459.325,87)	-	-	711.002,47
528.606,71	0,00	64.851.102,73	390.216.328,58
-	-	-	-
-	-	-	-
528.606,71	0,00	64.851.102,73	390.216.328,58
3.059.964,33	-	(2.012.772,22)	1.047.192,11
-	-	-	-
(528.606,71)	-	-	-
3.059.964,33	-	62.838.330,51	391.263.520,69

2.1. Condiciones generales

2.1. Situación

Longitud (Greenwich): 6°0'W

Latitud: 37°22'N

2.1.2. Régimen de vientos

En la barra: Reinante y Dominante: S/SW

En el Puerto: Reinante y Dominante: SW

2.1.3. Régimen de temporales en aguas profundas o temporales teóricos

En la barra: W-SW

2.1.4. Mareas

Máxima carrera de marea: en barra 3,70 m; en la antesclusa 2,55 m (en estiaje).

Cota de la B.M.V.E: en la barra -1,65 m; en la antesclusa 0,57 m. (en estiaje)

Cota de la P.M.V.E.: en barra +2,05 m; en la antesclusa +1,98 m. (en estiaje)

2.1.5. Entrada

2.1.5.1. Vía navegable

	VÍA NAVEGABLE	ESCLUSA
Orientación	0,68° 56' (Canal de entrada)	N64° E
Anchura	100 m / 60 m	39 m (dimensión esclusa)
Calado	7,20 m	11 m (dimensión esclusa)
Naturaleza del fondo	Blando (arena y limo)	
Longitud	87 km	290 m (dimensión esclusa)
Calada máximo aéreo	42 m	

2.1.5.3. Utilización de remolcadores en entrada y salida

Existe remolcador las 24 horas del día

Es obligatorio el uso de remolcadores para el paso de esclusa, reviro y atraque para los buques que transporten LPG

2.1.5.4. Mayor buque entrado en el último año

Características	Mayor eslora		Mayor calado		Mayor manga	
	Zona 1	Zona 2	Zona 1	Zona 2	Zona 1	Zona 2
Nombre	BINNURC		PAXI		BINNURC	
Nacionalidad	ISLAS MARSHALL		PORTUGAL		ISLAS MARSHALL	
G.T.	19.795		18.096		19.795	
T.P.M.	31.829		28.734		31.829	
Eslora	176,82		169,54		176,82	
Manga	29,40		27,20		29,40	
Calado	9,56		9,76		9,56	
Tipo	CARGA GENERAL (G)		GRANELEROS SOLIDOS (G)		CARGA GENERAL (G)	
Calado real a la entrada o salida	6,8		7		6,8	

2.1.6. Superficies de flotación (Ha)

2.1.6.1. Zona I

	DÁRSENAS				
	ANTEPUERTO	COMERCIALES	PESQUERAS	RESTO	TOTAL
Del servicio / Public		188,01		88,78	276,79
TOTAL		188,01		88,78	276,79

2.1.6.2. Zona II

	ACCESOS	FONDEADERO	RESTO	TOTAL
Del servicio / Public	650	39	3.625	4.314
TOTAL	650	39	3.625	4.314

2.2. Instalaciones al servicio del comercio marítimo

2.2.1. Muelles y atraques

2.2.1.1. Clasificación por dársenas

NOMBRES	LONG. (m)	CALADO (m)	ANCHO (m)
DEL SERVICIO			
Dársena de Alfonso XIII			
Muelle de Tablada	800	7,30	72
Ampliación M.Tablada	408	7,90	72
Rampa Ro-Ro Flotante	20	≥ 7,00	22
Muelle de las Delicias	614	7,30	30
Muelle de Nueva York (1)	220	5,00	20
Muelle de Armamento	706	7,90/5,00	45
6 pantalanes (50 m. cada uno)	300	7,30	-
Prolongación Av. De la Raza (Antes Holcim)	145	7,00	
Prolongación Av. De la Raza (Antes G.P. Manufacturas)	40	7,00	
Dársena del Batán			
Batán Norte	667	7,90	120
Muelle del Centenario	728	7,90	190
Rampa Ro-Ro Centenario	39	7,90	36
Rampa Ro-Ro Batán Norte	27	7,90	20
TOTAL DEL SERVICIO	4.714	-	-
DE PARTICULARES			
Dársena de Alfonso XIII			
Carbón Puerto Operaciones Portuarias, S.A.	145	7,90	
Agencia Marítima Portillo, S.L.	70	7,00	
Terminal Portuaria Esclusa, S.L.	289	7,90	30
Dársena del Cuarto			
Sevitrade, S.L.	1 pantalán	7,90	
E.60.02			
Sanlúcar de Barrameda			
Ayuntamiento de Sanlúcar de Barrameda (pantalán)	53	6,00	
Puebla del Río			
Prodetur, S.A. pantalán	60	3,00	
TOTAL DE PARTICULARES	617		

(1) Este muelle sólo es utilizable para barcos que puedan pasar bajo el puente de Los Remedios

EMPLEOS

Graneles sólidos y mercancía general

Graneles sólidos y mercancía general

Tráfico Roll on-Roll off

Pasajeros

Atraques no comerciales

Usos varios

Usos varios

Graneles sólidos varios

Acero y laminado

Graneles sólidos y mercancía general

Contenedores

Tráfico Roll on-Roll off

Tráfico Roll on-Roll off

Graneles sólidos y mercancía general

Graneles sólidos

Graneles líquidos, sólidos y mercancía general

Graneles líquidos

Pasajeros

Pasajeros

2.2.1.2. Clasificación por empleos y calados

EMPLEOS					TOTALES	CALADO
	C>=12	12>C>=10	10>C>=8	8>C>=6	6>C>=4	(m.l.) c<4 m.
DEL SERVICIO						
MUELLES COMERCIALES						
Mercancía general				713		713
Contenedores				728		728
Atraques ro-ro				86		86
Graneles Sólidos sin inst. esp.				1162		1162
Graneles Sólidos por inst. esp.						
Graneles Líquidos						
Polivalentes						
Pasajeros				614		614
OTROS MUELLES						
Pesca						
Varios				1006	220	1226
TOTAL DEL SERVICIO				4309	220	4529
DE PARTICULARES						
MUELLES COMERCIALES						
Merc. general convencional				185		185
Contenedores						
Atraques ro-ro						
Graneles Sólidos sin inst. esp.				304		304
Graneles Sólidos por inst. esp.						
Graneles Líquidos				200		200
Polivalentes						
Pasajeros				53	12	65
OTROS MUELLES						
Pesca						
Armamento, reparación y desguace						
Varios						
TOTAL DE PARTICULARES				742	12	754
TOTAL DEL SERVICIO MAS DE PARTICULARES				5051	232	5283

2.2.2. Superficie terrestre y áreas de depósito (m2)

MUELLE	DESIGNACION	ALMACENES			VIALES	RESTO	TOTAL
		DESCUBIERTOS	CUBIERTOS Y ABIERTOS	CERRADOS			
Muelle de Tablada							
Tinglados	Autoridad Portuaria de Sevilla		24.750				24.750
Almacenes Guadalhorce	Autoridad Portuaria de Sevilla			16.775			16.775
Almacenes en Las Razas	Autoridad Portuaria de Sevilla			2.660			2.660
Superficies descubiertas	Autoridad Portuaria de Sevilla	25.258			37.786	33.132	96.176
Naves-silos (2.308 m3) (*)	Autoridad Portuaria de Sevilla			1.830			1.830
Almacén	Herba Ricemills, S.A.			6.295			6.295
Almacén	Bergé Marítima, S.L.			6.296			6.296
TOTAL		25.258	24.750	33.856	37.786	33.132	154.782
Muelle del Centenario							
Zona de contenedores	Terminal Marítima del Guadalquivir, S.L.	116.622		667	62.600	532	180.421
TOTAL		116.622		667	62.600	532	180.421
Muelle Batán Norte							
Tinglados	Autoridad Portuaria de Sevilla			4.525			4.525
Superficies descubiertas	Autoridad Portuaria de Sevilla	40.300			14.900	19.662	74.862
Superficies descubiertas	Stockauto Sur, S.A.	33.000				1.000	34.000
Nave	CIMSA Cementos España, S.A.U.			800		2.400	3.200
Silo (7.692 m3) (*)	CIMSA Cementos España, S.A.U.						
TOTAL		73.300	0	5.325	14.900	23.062	116.587
Muelle de Armamento							
Superficie descubierta	Autoridad Portuaria de Sevilla	17.310					17.310
TOTAL		17.310	0	0	0	0	17.310
Muelle de Particulares							
Almacén	Agencia Marítima Portillo, S.L.	1.573		9.060	4.355		14.988
Almacén	Carbón Puerto O.P., S.A.	27.700		16.936	14.859	200	59.695
Terminal de líquidos (63.672,50 m3) (*)	Sevitrade, S.L.	23.846				11.295	35.141
Muelle de la Esclusa	Terminal Portuaria Esclusa S.L.	9.518					9.518
Terminal Aldeport	Aldeport S.L.	32.194					32.194
TOTAL		94.831	0	25.996	19.214	11.495	151.536

MUELLE	DESIGNACION	ALMACENES			VIALES	RESTO	TOTAL
		DESCU- BIERTOS	CUBIER- TOS Y ABIER- TOS	CERRA- DOS			
Zona Industrial Tablada-Esclusa							
Depósito de camiones cisternas distribuidores de carburantes	Transportes Varela, S.L.			1.680		302	1.982
Depósito de camiones	Transportes de Mercancías de Sevilla, S.C.A.	12.001					12.001
Depósito de camiones	Transportes Sedano, S.A.	5.901					5.901
Depósito de camiones y talleres	Grusol Elevación, S.L.	1.569	675			330	2.574
TOTAL		19.471	675	1.680	0	632	22.458
Zona de Actividades Logísticas (ZAL)							
Almacén	Lamaignere, S.A.			2.525	2.095		4.620
Almacén	PLN Distribuciones, S.A.			2.525	2.095		4.620
Almacén	Carbones, Comercio y Consigna- ciones, S.A.			13.368	10.413		23.781
Almacén	Mertramar Sevilla, S.A.			3.840	3.708		7.548
Almacén	Sevisur Logística, S.A.			129.812	87.853	748	218.413
TOTAL				152.070	106.164	748	258.982
Zona Industrial Torrecuellar							
Fabricación mallas electrosoldadas	Transformados Huévar, S.A.	32.185	6.853	8.197		1.264	48.499
Almacén	Jannone, S.A.	9.000	1.880	9.760	4.333		24.973
Almacén	Promontoria Agora SLU	7.811		12.504	11.348	5.297	36.960
Almacén y depósitos (14.062 m3) (*)	Hispalense de Líquidos, S.L.	7.479	1.764	1.000	1.320	651	12.214
Almacén	Sevitrade, S.L.	22.134	2.695	8.670	8.440	260	42.199
Almacén y depósitos (26.990 m3) (*)	Sevitrade, S.L.	15.127	2.365	8.260	6.995	2.230	34.977
Depósitos (24.510 m3) (*)	Sevitrade, S.L.	14.098		10.426	6.962	887	32.373
Almacén	Sevitrade, S.L.			7.041	4.854		11.895
Fabricación bebidas	Ecoser Innova Logistic, S.L.			2.059	2.957		5.016
TOTAL		107.834	15.557	65.858	44.252	10.589	244.090
Zona Industrial Astilleros							
Almacén	Estibadora Sevillana, S.L.	15.391		17.368	3.848		36.607
Almacén	Rocket Logística, S.L.	9.665		1.635			11.300

Fabricación de estructuras metálicas	Metalúrgica del Guadalquivir, S.A.	13.145	2.600	3.250	5.729	276	25.000
Almacén	Columbus Mckinnon Ibérica, S.L.			1.000	2.360		3.360
Almacén	Llopis Servicios Ambientales, S.L.	5.464		2.434		600	8.498
Fabricación de estructuras metálicas	Tecade S.A.	22.654	1.252	14.740			38.646
Fabricación de estructuras metálicas	General Metalistería, Maquetas y Diseños, S.L.			4.200	1.175		5.375
Reparación y construcción de barcos	Astilleros del Guadalquivir S.L.	18.835				594	19.429
Diseño y fabricación de estructuras metálicas	Diseños Soluciones Ambientales S.L.				3.500	1.300	4.800
Fabricación estruc. metálicas torres eolicas	Gri Towers Sevilla, S.L.	87.894		45.037	26.970	2.887	162.788
Nave de pintura	Apimosa, S.L.	3.298		4.354			7.652
Fabricación de estructuras metálicas	Metalia Estructuras Cubiertas y Montajes, S.L.	3.962		2.880		238	7.080
TOTAL		180.308	3.852	96.898	43.582	5.895	330.535

Zona Industrial Carretera El Copero

Almacén	Acciona Infraestructura, S.A.	12.000		3.500	4.250	6.771	26.521
Almacén.	Fertiberia, S.A.			14.460	8.033	712	23.205
Fabrica de Harina (18.667 m3) (*)	Molinos Harineros del Sur, S.A.			2.919	3.770	16.899	23.588
Silos (16.070 m3) (*)	Biotrading 2007, S.L.	14.025		2.000	6.010		22.035
TOTAL		26.025	0	22.879	22.063	24.382	95.349

Zona Industrial El Cuarto

Almacén y silos (29.433 m3) (*)	Haribéricas XXI, S.A.			5.085	20.248		25.333
Almacén y silos (7.515 m3) (*)	Euralis Semillas, S.A.		3.000	5.856	28.485	13.134	50.475
Almacén	Almacenes y Depósitos Portuarios, S.L.			9.990	17.958		27.948
Depósitos para líquidos (33.944 m3) (*)	Sevitrade, S.L.	12.000			8.000		20.000
TOTAL		12.000	3.000	20.931	74.691	13.134	123.756

Resto Zonas

5.168.874 5.168.874

TOTALES 672.959 47.834 426.160 425.252 123.601 6.864.679

(*) Total m3 = 244.863,50 m3

2.2.3. Almacenes frigoríficos y fábricas de hielo

SITUACIÓN	PROPIETARIO	CAPACIDAD DE ALMACENAMIENTO (m ³)
Avenida de Las Razas	Frigodocks S.A.	23.145
Muelle del Centenario	Molino San Jerónimo, S.L.	15.000
Zona de Actividades Logísticas	PLN Distribución, S.A.	11.038
Zona de Actividades Logísticas	Transportes Frigoríficos Narval, S.A.	10.000
Avenida García Morato	Rafael Olías Fernández, S.L.U.	3.250
Zona industrial de Astilleros	Rocket Logística, S.L.	3.687
TOTAL		66.120

2.2.6. Edificaciones e instalaciones de uso público

SITUACIÓN	PROPIETARIO	USO	CARACTERÍSTICAS
Edificios de la Autoridad Portuaria de Sevilla			
Avenida de Moliní	Autoridad Portuaria de Sevilla	Oficinas	1.512 m ²
Muelle de Delicias	Autoridad Portuaria de Sevilla	Terminal de Pasajeros	940 m ²
Avenida de Las Razas	Autoridad Portuaria de Sevilla	Centro de Información, exposición permanente	1.650 m ²
Avenida de Las Razas	Autoridad Portuaria de Sevilla	Centro de Actividades: formación, reuniones	335 m ²
Avenida de Las Razas	Autoridad Portuaria de Sevilla	Talleres y Archivo Central	2.612,50 m ²
Avenida de Guadalhorce	Autoridad Portuaria de Sevilla	Local UGT	23,50 m ²
Avenida de Guadalhorce	Autoridad Portuaria de Sevilla	Local CCOO	23,50 m ²
Avenida de Guadalhorce	Autoridad Portuaria de Sevilla	Local Comité Empresa	47 m ²
Muelle del Centenario	Autoridad Portuaria de Sevilla	Sala de descanso Policía Portuaria	35,1 m ²
Dársena del Batán	Autoridad Portuaria de Sevilla	Oficinas y almacén Policía Portuaria	321 m ²
Carretera de la Esclusa	Autoridad Portuaria de Sevilla	Torre de Control, oficinas, Centro de Coordinación de Servicios y Protección del Puerto de Sevilla	544 m ²

Carretera de la Esclusa	Autoridad Portuaria de Sevilla	Almacén y salas de maquinaria	1.937,5 m ²
Esclusa	Autoridad Portuaria de Sevilla	Esclusa Puerta del Mar	Eslora máxima = 289 m, manga = 39 m; calado = 11m, tres puentes: dos de carretera y uno de ferrocarril
Chipiona	Autoridad Portuaria de Sevilla	Faro y exposición permanente	Altura desde la base de 69 metros y el alcance nominal de la luz es de 25 millas
Bonanza	Autoridad Portuaria de Sevilla	Señalización marítima y talleres	
Aduana			
Avenida de Las Razas	APS y Ministerio de Economía y Hacienda (1)	Oficinas y almacenes	3.850 m ² dos plantas.
Avenida de Las Razas	Autoridad Portuaria de Sevilla	Laboratorio Aduanas	1.182 m ²
Capitanía Marítima			
Avenida de Guadalhorce, s/n (Rotonda)	Autoridad Portuaria de Sevilla	Oficinas Capitanía Marítima	526 m ²
Comandancia de Marina			
Avenida de Moliní	APS y Ministerio de Defensa (1)	Oficinas y viviendas, Comandancia de Marina	Planta baja 645,5 m ² , 1ª planta 693,5 m ²
Servicio de Costas			
Avda. de Las Razas	Autoridad Portuaria de Sevilla	Oficinas Servicio de Costas	299 m ²
Servicios policiales			
Avenida de Guadalhorce	Autoridad Portuaria de Sevilla	Cuartel Guardia Civil fiscal	277 m ²
Avenida de Guadalhorce	Autoridad Portuaria de Sevilla	Policía Nacional	330 m ²
Muelle de Centenario	Autoridad Portuaria de Sevilla	Cuartel Guardia Civil fiscal	42,00 m ²
Oficinas dependientes			
Avenida de Las Razas	Ministerio de Fomento	Oficinas, Sociedad Estatal. de Correos y Telégrafos, S.A.	990 m ²
Organismos paraaduaneros			
Dársena del Batán	Autoridad Portuaria de Sevilla	(P.I.F.) Puesto de Inspección Fronteriza	1.312 m ²
Estiba			
Avenida de Las Razas	Autoridad Portuaria de Sevilla	Oficinas, SAGEP	330 m ²
Restaurantes			
Muelle del Centenario	Autoridad Portuaria de Sevilla	Servicio de Restauración	Contrato de servicio 317 m ²
Edificio Galia Puerto	Restaurante Galia Puerto	Servicio de Restauración	Planta baja
Zona de Actividades Logísticas (ZAL)	Restaurante Cafetería La Esclusa	Servicio de Restauración	Centro de Negocios de ZAL, planta baja

Plaza del Altozano	Gastrobar el Faro, S.A. (Rest MaríaTrifulca)	Servicio de Restauración	Concesión 237 m ²
Muelle de las Delicias	Restauraciones Alazar, S.L.(Rest La Raza)	Servicio de Restauración	Concesión 1.100 m ²
Muelle de las Delicias	Hostelería Sevilla Puerto S.L.	Servicio de Restauración	Concesión 1.384 m ²
Muelle de las Delicias	Aquagestión Sur, S.L. (Rest Muelle 21)	Servicio de Restauración	Concesión 1.336 m ²
Muelle de las Delicias	Puerta Delicias S.L.(Maquiavelo)	Servicio de Restauración	Concesión 800 m ²
Gasolineras de uso público, lavaderos			
Avenida de Las Razas	Estación de Servicio La Raza, S.A.	Gasolinera, lavadero de vehículos	Concesión 1.140 m ²
Polígono Carretera de la Esclusa	Explotaciones Setesur, S.L.	Lavadero de vehículos	Concesión 2.210 m ²
Polígono Carretera de la Esclusa	Cepsa Comercial Petróleos S.A.	Gasolinera, lavadero de vehículos	Concesión 2.585 m ²
Clubes deportivos o náuticos			
Margen derecha de la Dársena de Alfonso XIII	Club Náutico Sevilla	Instalaciones deportivas y náuticas	Concesión 50.877 m ²
Margen derecha de la Dársena de Alfonso XIII	Círculo Mercantil e Industrial de Sevilla	Instalaciones deportivas y náuticas	Concesión 22.407 m ²
Margen derecha de la Dársena de Alfonso XIII	Real Círculo de Labradores	Instalaciones deportivas y náuticas	Concesión 14.911 m ²
Margen izquierda y derecha de la Dársena del Guadalquivir	Instituto Municipal de Deportes	Instalaciones deportivas y náuticas	Autorización 1.929 m ²
Margen izquierda de la Dársena del Guadalquivir	C.D. Remo Ciudad de Sevilla	Instalaciones deportivas y náuticas	Autorización 58 m ²
Margen izquierda y derecha de la Dársena del Guadalquivir	Congreso y Turismo de Sevilla S.A.	Instalaciones atraque embarcaciones	Concesiones (6): En total 2.504 m ²
Margen izquierda de la Dársena del Guadalquivir	Club Piragüismo Triana	Instalaciones deportivas y náuticas	Concesión 361 m ²
Margen izquierda de la Dársena del Guadalquivir	C.D. Remo Guadalquivir 86	Instalaciones deportivas y náuticas	Autorización 202,13 m ²

Oficinas de usuarios y empresas			
Avenida de Guadalhorce	Autoridad Portuaria de Sevilla	Usuarios varios (oficinas y almacén), bloque 4	188 m ² dos plantas.
Avenida de Guadalhorce	Autoridad Portuaria de Sevilla	Usuarios varios (oficinas y almacén), bloque 5	71 m ² dos plantas.
Avenida de Guadalhorce	Autoridad Portuaria de Sevilla	Usuarios varios (oficinas y almacén), bloque 7	333 m ² dos plantas.
Avenida de Guadalhorce	Autoridad Portuaria de Sevilla	Usuarios varios (oficinas y almacén), bloque 9	542 m ² dos plantas.
Avenida de Guadalhorce	Autoridad Portuaria de Sevilla	Usuarios varios (oficinas y almacén), bloque 11	333 m ² dos plantas.
Ctra. de la Esclusa	Desarrollos Turísticos Guadal-mira, S.L. (Edf. Galia Puerto)	Edificio de servicios a empresas	Concesión 16.196 m ²
Zona de Actividades Logísticas (ZAL)	Sevisur Logística, S.A.	Edificio de oficinas	Concesión 5.420 m ²
Muelle Delicias	Aquagestión Sur, S.L.	Oficinas Go-Hub	Concesión 236 m ²
Avda de Moliní	Serviport Andalucía, S.A.	Oficinas	Concesión 195 m ²
Comerciales o recreativos			
Avenida de Las Razas	Grupo Hermanos Martín, S.A.	Supermercado	Autorización 2.920 m ²
Avenida de Las Razas	Giralda Cars Dealers, S.L.	Concesionario Peugeot/Taller	Autorización 2.090 m ²
Avenida de Las Razas	Giralda Cars Dealers, S.L.	Concesionario de vehículos	Autorización 2.090 m ²
Avenida de Las Razas	Francisco Rodríguez Campos	Almacén mobiliario	Concesión 1.051 m ²
Avenida de Las Razas	Neumáticos La Raza CB	Taller de Repuestos de neumáticos	Concesión 825 m ²
Avenida de Las Razas	La Raza de Sevilla, S.L.	Parque Infantil	Concesión 1.051 m ²
Avenida de Las Razas	Noon Spain, S.L.	Comercio, fabricación y diseño de ropa	Concesión 748 m ²
Avenida de Las Razas	El Patio Sevillano, S.L.	Espectáculo y actividades culturales	Concesión 1.690 m ²
Ctra. de la Esclusa	Tránsitos Guadalquivir, S.A.	Taller de automóviles	Concesión 4.482 m ²
Ctra. de la Esclusa	Gam España Servicios de Maquinaria, S.L.U.	Alquiler de maquinaria	Concesión 16.751 m ²
Ctra. de la Esclusa	General de Bombeo de Hormigón, S.L.U.	Alquiler de maquinaria de bombeo de hormigón	Concesión 2.862 m ²
Ctra. de la Esclusa	García Junco y Cía, S.A.	Almacén de hierros	Concesión 4.596 m ²
Ctra. de la Esclusa	Construcciones Pah, S.L.	Talleres de reparación naval y maquinaria en general	Concesión 1375 m ²
Ctra. de la Esclusa	Ferrovial Agroman	Talleres y oficinas	Concesión 6.775 m ²

Ctra. de la Esclusa	Ferrovial Construcción S.A.	Naves de Almacenamiento	Concesión 8.510 m ²
Ctra. de la Esclusa	Tecnología en Contenedores S.L.	Alquiler de Trasteros	Concesión 9.796 m ²
Ctra. de la Esclusa	Lipasam	Punto Limpio	Concesión 5.773 m ²
Ctra. de la Esclusa	Tránsitos Guadalquivir, S.L.	Taller mecánico	Concesión 4.482 m ²
Ctra. de la Esclusa	Aldi Dos Hermanas Supermercados, S.A.	Supermercado	Concesión 7.679 m ²
Ctra. de la Esclusa	La Requenense Carmen Limorte, S.A.	Oficinas taller y aparcamiento de autobuses	Concesión 3.078 m ²
Ctra. de la Esclusa	Isidoro Gonzalez e Hijos, S.L.	Depósito de maquinaria y materiales de construcción	Concesión 2.000 m ²
Ctra. de la Esclusa	Comercial Andaluza de Metales, S.L.	Fabricación de construcciones metálicas	Concesión 2.480 m ²
Avda Maestranza Aérea	Sociedad Ibérica Construcciones Eléctricas, SA	Almacenaje, control y distribución logística de materiales	Concesión 1.218 m ²
Muelle de las Delicias	Aquagestión Sur, S.L.	Acuario de Sevilla, auditorio y salas polivalentes	Concesión 8.015 m ² .
Suministro electricidad			
Avenida de García Morato	Endesa Distribución Eléctrica, S.L.	Subestación de Transformación	Concesión 6.746 m ²
Carretera del Copero	Endesa Generación, S.A.	Subestación de Transformación	Concesión 8.885 m ²
Carretera de la Esclusa	Endesa Distribución Eléctrica, S.L.	Subestación de Transformación	2.000 m ²
Dársena del Batán	Autoridad Portuaria de Sevilla	Caseta de transformación nº 1	66 m ²
Dársena del Batán	Autoridad Portuaria de Sevilla	Caseta de transformación nº 2	66 m ²
Margen izquierda Dársena (Muelles Turismo)	Endesa Distribución Eléctrica S.L.	Caseta de transformación.	Concesión 102 m ²
Muelle de Tablada	Autoridad Portuaria de Sevilla	Caseta de transformación nº 1	63 m ²
Muelle de Tablada	Autoridad Portuaria de Sevilla	Caseta de transformación nº 2	58 m ²
Muelle de Tablada	Autoridad Portuaria de Sevilla	Caseta de transformación nº 3	63 m ²
Aseos			
Muelle de Tablada	Autoridad Portuaria de Sevilla	Aseos	63,00 m ²

Muelle de Centenario	Autoridad Portuaria de Sevilla	Servicio de personal, vestuario y aseos	142,40 m ²
Centros de enseñanza o investigación			
Ctra. de la Esclusa	Universidad de Sevilla	Centro Innovación Universitario Andalucía, Alentejo y Algarve	Concesión 10.600 m ²
Ctra. de la Esclusa	Universidad de Sevilla	Centro Innovación Universitario Andalucía, Alentejo y Algarve	Concesión 4.250 m ²
Avenida de Las Razas	Escuelas parroquiales del Corpus Christi	Centro Educación Infantil y Primaria	Concesión 2.880 m ²
Avenida de Las Razas	Consejería de Innovación	Centro de microelectrónica CIMA-CICA	Autorización 4.458 m ²
Avenida de Las Razas	Consejería de Educación	Instituto S Punta del Verde	Autorización: 9.500 m ²
Casetas de básculas			
Avenida de Guadalhorce	Autoridad Portuaria de Sevilla	2 Básculas para camiones	1 de 50 Tm. y otra de doble plataforma de 60 Tm.
Avenida de Guadalhorce	Autoridad Portuaria de Sevilla	1 Báscula mixta para vagones-camiones	de 100 Tm.
Dársena del Batán	Autoridad Portuaria de Sevilla	2 Báscula para camiones	1 de 50 Tm. y otra de 60 Tm.
Casetas de control de accesos			
Avenida de Guadalhorce	Autoridad Portuaria de Sevilla	2 casetas vigilancia entrada-salida	Policía Portuaria- Guardia Civil
Dársena del Batán	Autoridad Portuaria de Sevilla	2 casetas vigilancia salida	Guardia Civil
Muelle de Centenario	Autoridad Portuaria de Sevilla	1 caseta vigilancia entrada	Policía Portuaria
Carretera de la Esclusa	Zona Franca	1 caseta de vigilancia entrada-salida	Servicio de Vigilancia- Guardia Civil
Aparcamientos y garajes			
Muelle de las Delicias	Empark Aparcamientos y Servicios, S.A.	Aparcamiento público	6.400 m ²
Avenida de las Razas	Parking Sevilla Puerto S.L.	Aparcamiento público	Autorización: 10.043 m ²
Avenida de las Razas	Universidad de Sevilla	Aparcamiento	Autorización: 4.617 m ²

(1) Edificios construidos sobre terrenos del dominio público portuario estatal

2.2.9. Relación de faros y balizas

Nº EN EL LIBRO DE FAROS Y SEÑALES DE NIEBLA

NOMBRE Y SITUACIÓN

(Situación orientativa sin consideración de borneo ni garbeo)

Broa de Sanlucar		N	W
09180 / D-2351	Faro de Chipiona	36º 44,275	6º 26,531
09200	Boya nº 2. Picacho	36º 47,364	6º 26,836
09210	Boya nº 1. J.S. Elcano	36º 45,754	6º 26,913
09220 / D-2348.5	Ant. Enfilación 068º56'	36º 47,833	6º 20,240
09221 / D-2348.51	Pos. Enfil. a 1.081m de ant.	36 48,044	6º 19,561
09230	Boya nº 3. Montijo	36º 46,154	6º 25,501
09240	Boya nº 4. Lagunazo	36º 46,279	6º 25,560
09250	Boya nº 5. Cobujón	36º 46,348	6º 24,878
09260	Boya nº 6. Alamillo	36º 46,456	6º 24,939
09270	Boya nº 7. Galonera S	36º 46,577	6º 24,142
09280	Boya nº 8. Galonera N	36º 46,662	6º 24,192
09290	Boya nº 9. Merlín	36º 46,792	6º 23,448
09300	Boya nº 10. Gallego	36º 46,879	6º 23,486
09300.1	Boya nº 10A. Bajo Gallego	36º 46,883	6º 23,441
09310	Boya nº 11. La Jara	36º 46,962	6º 22,908
09320	Boya nº 12. Salabar	36º 47,047	6º 22,948
09330	Boya nº 13. Espíritu Santo	36º 47,125	6º 22,384
09340	Boya nº 14. La Riza	36º 47,210	6º 22,422
09350	Boya nº 15. Playa	36º 47,312	6º 21,785
09360	Boya nº 16. Puntilla	36º 47,395	6º 21,828
09370	Boya nº 17. Bajoguía	36º 47,506	6º 21,164
09380	Boya nº 18. Olaso	36º 47,590	6º 21,205
09390	Boya nº 20. Malandar	36º 47,806	6º 20,704
10080 / D-2350.4	Bajo Salmedina	36º 44,379	6º 26,432
Puerto deportivo de Chipiona		N	W
09182	Boya nº 2	36º 45,071	6º 25,635
09184	Boya nº 4	36º 44,966	6º 25,590
09195 / D-2352	Extremo dique	36º 44,959	6º 25,708
09196 / D-2354.5	Martillo	36º 44,881	6º 25,774
09197 / D-2354	Contradique	36º 44,883	6º 25,721
Ría del Guadalquivir		N	W
09400 / D-2346	Faro de Bonanza	36 48,167	6 20,162
09410 / D-2349	Baliza nº 1. Dique de abrigo. Extremo S.	36 48,136	6 20,289
09415 / D-2349.1	Baliza nº 3. Dique de abrigo. Extremo N.	36 48,395	6 20,289

DESCRIPCIÓN	COLOR	CARACTERÍSTICAS	ALCANCE EN MILLAS
-------------	-------	-----------------	-------------------

Torre troncocónica, edificio de sillería	DB 10s	L 0,3 oc 9,7	25
De castillete Cardinal W	GpCt(9)B 15s	[(L0,5 oc0,5)8 veces]L0,5 oc6,5	5
De castillete Ag. Nv.	DLB 10s	L 2 oc 8 (Racon (M) 10 mn)	5
Rectángulo amarillo, luz diurna 4mn	CtB 1s	L 0,25 oc 0,75	10
Rectángulo amarillo, luz diurna 4mn	IsoB 4s	L 2 oc 2	10
De castillete La. Er.	DV 5s	L 0,5 oc 4,5	3
De castillete La. Br.	DR 5s	L 0,5 oc 4,5	3
De castillete La. Er.	GpD(2)V 7s	L 0,5 oc 1,5 L 0,5 oc 4,5	3
De castillete La. Br.	GpD(2)R 7s	L 0,5 oc 1,5 L 0,5 oc 4,5	3
De castillete La. Er.	GpD(3)V 9s	(L0,5 oc1,5)2 veces L0,5 oc4,5	3
De castillete La. Br.	GpD(3)R 9s	(L0,5 oc1,5)2 veces L0,5 oc4,5	3
De castillete La. Er.	GpD(4)V 11s	(L0,5 oc1,5)3 veces L0,5 oc4,5	3
De castillete La. Br.	GpD(4)R 11s	(L0,5 oc1,5)3 veces L0,5 oc4,5	3
De castillete Marcas Especiales	CtA 1s	L0,25 Oc0,75	3
De castillete La. Er.	DV 5s	L 0,5 oc 4,5	3
De castillete La. Br.	DR 5s	L 0,5 oc 4,5	3
De castillete La. Er.	GpD(2)V 7s	L 0,5 oc 1,5 L 0,5 oc 4,5	3
De castillete La. Br.	GpD(2)R 7s	L 0,5 oc 1,5 L 0,5 oc 4,5	3
De castillete La. Er.	GpD(3)V 9s	L 0,5 oc 1,5 L 0,5 oc 1,5 L 0,5 oc 4,5	3
De castillete La. Br.	GpD(3)R 9s	L 0,5 oc 1,5 L 0,5 oc 1,5 L 0,5 oc 4,5	3
De castillete La. Er.	GpD(4)V 11s	(L0,5 oc1,5)3 veces L0,5 oc4,5	3
De castillete La. Br.	GpD(4)R 11s	(L0,5 oc1,5)3 veces L0,5 oc4,5	3
De castillete La. Br.	DR 5s	L 0,5 oc 4,5	3
Torre cilíndrica Card. W	GpCt(9)B 15s	[(L0,5 oc0,5)8 veces]L0,5 oc6,5	5
De castillete La. Br.	GpD(2)R 7s	L 0,5 oc 1,5 L 0,5 oc 4,5	3
De castillete La. Br.	GpD(3)R 9s	L 0,5 oc 1,5 L 0,5 oc 1,5 L 0,5 oc 4,5	3
Torre cilíndrica verde	GpD(2)V 10s	L 0,5 oc 1,5 L 0,5 oc 7,5	5
Torre cilíndrica verde	GpD(3)V 9s	(L0,5 oc1,5)2 veces L0,5 oc4,5	1
Torre cilíndrica roja	GpD(4)R 11s	(L0,5 oc1,5)3 veces L0,5 oc4,5	3
Torre de ladrillos rojos	Dir IsoB 4s 146°	L2 Oc2	3
Columna verde banda roja	GpD(2+1)V 14,5s	L0,5 oc1 L0,5 oc3 L0,5 oc9	3
Columna verde	DV 5s	L 0,5 oc 4,5	3

**Nº EN EL LIBRO
DE FAROS Y SEÑALES
DE NIEBLA**

NOMBRE Y SITUACIÓN

(Situación orientativa sin consideración de borneo ni garbeo)

9420	Boya nº 2. Malandar Norte	36 48,414	6 20,506
09425 / D-2349.13	Baliza nº 2. Faginado	36 49,765	6 21,394
9426	Faginado. Roja	36 49,765	6 21,394
9423	Boya nº 5. San Carlos Sur	36 49,200	6 20,850
9435	Boya nº 5A. San Carlos	36 49,903	6 21,188
09440 / D-2349.22	Enfilación A. Anterior. 189º. Pino Gordo	36 50,327	6 21,555
09441 / D-2349.24	Enfilación A. Posterior. 150m de anterior	36 50,188	6 21,595
9445	Boya nº 5B. Santa Teresa	36 50,781	6 21,369
09455 / D-2349.26	Boya nº 4. Milla Medida	36 51,151	6 21,394
09465 / D-2349.27	Boya nº 6 San Isidoro	36 52.160	6 21.178
09470	Boya nº7 Paco Pareja	36 52,154	6 21.067
9490	Baliza nº8 Clarita	36 54,050	6 20,337
9491	Baliza nº 8 Clarita. Roja	36 54,050	6 20,337
9495	Boya nº9 Punta de los Cepillos. Sur	36 52.812	6 20.913
09475 / D-2349.28	Enfilación B Anterior 10º Brenes	36 53.668	6 20.783
09476	Enfilación B Posterior.	36 53,995	6 20,708
9496	Boya nº 9A Cepillos Centro	36 53,815	6 20,418
9497	Boya nº 9B Cepillos Norte	36 54,129	6 19,406
09505	Boya nº 11 El Puntalete	36 54,255	6 18.230
9506	Boya nº 10 Puntalete roja	36 54,317	6 18,244
09506.5	Boya nº 12 Puntalete Norte Roja	36 54,422	6 17,727
09510 / D-2349.29	Baliza nº 12A Los Ansares	36 54,733	6 17,266
9511	Boya nº 13 El Puntalete Norte Verde	36 54,415	6 17,590
09515	Boya nº 15 El Puntal	36 54.577	6 16.494
09525	Boya nº 14 Brazo de la Torre	36 54.705	6 16,433
9530	Boya nº 16 Esparraguera roja	36 53,754	6 15,627
09535 / D-2349.36	Baliza nº 17 Esparraguera	36 53,608	6 15,685
09545	Boya nº 17A Seno de Esparraguera	36 53,,485	6 15.222
09555	Boya nº 16A Punta de la arenilla	36 53,604	6 14,766
09560	Boya nº 18 Ventolera	36 53,965	6 13,624
09565	Boya nº 19 Alventus	36 53.883	6 13,544
09575	Boya nº20 El Yeso roja	36 54,967	6 12,064
09585 / D-2349.4	Boya nº 21 El Yeso	36 54,853	6 12,027
09595 / D-2349.42	Boya nº 23 Tarfía Baja	36 55,336	6 11,624
09600	Boya nº 22 Tierra Baja	36 55,952	6 11,397
09605	Boya nº 24 Gola Baja de Tarfía	36 56,748	6 11.071
09615 / D-2349.44	Boya nº 25 Torre de Tarfía	36 57,253	6 10.728

DESCRIPCIÓN	COLOR	CARACTERÍSTICAS	ALCANCE EN MILLAS
De castillete La Br	DR 5s	L 0,5 oc 4,5	3
Columna roja	dir(328) IsoB 4s vis(326,8-329,2)	L2 oc2	3
Columna roja	GpD(2)R 7s	Lo,5 oc1,5 Lo,5 oc4,5	3
De castillete La Er	GpD(2)V 7s	L 0,5 oc 1,5 L 0,5 oc 4,5	3
De castillete La Er	GpD(2)V 7s	Lo,5 Oc1,5 Lo,5 Oc4,5	3
Torre metálica cilíndrica. bandas rojas	CtR 1s	L 0,3 oc 0,7	3
Torre metálica cilíndrica. bandas rojas	Dir. IsoR 4s	L2 oc2	3
De castillete La Er	GpD(3)V 9s	(Lo,5 Oc1,5) 2 veces Lo,5 Oc4,5	3
De castillete La Br	GpD(3)R 9s	Lo,5 oc1,5 Lo,5 oc1,5 Lo,5 oc4,5	3
De castillete La Br	GpD(4)R 11s	[(Lo,5 oc1,5)3 veces] Lo,5 oc4,5	3
De castillete La Er	Gp D(4)V 11s	[(Lo,5 oc1,5)3 veces] Lo,5 oc4,5	3
Torre cilíndrica. Bandas rojas	IsoB 4s (262-263); CtV 1s (263-264,4) día/noche	L2 Oc2 ; Lo,25 oc0,75	3
Torre cilíndrica. Bandas rojas	DR 5s	Lo,5 oc4,5	3
De castillete La. Er	DV 5s	Lo,5 oc4,5	3
Torre cilíndrica bandas rojas	CtB 1s día/noche	L 0,3 oc 0,7	3
Torre cilíndrica bandas rojas	Dir IsoB 4s 10º día/noche	L2 Oc2	3
De castillete La Er	DV 5s	Lo,5 Oc4,5	3
De castillete La Er	DV 5s	Lo,5 Oc4,5	3
De castillete La. Er	GpD(2)V 7s	L 0,5 Oc1,5 Lo,5 oc 4,5	3
De castillete La Br	GpD(2)R 7s	Lo,5 Oc1,5 Lo,5 Oc4,5	3
De castillete La Br	GpD(3)R 9s	Lo,5 oc1,5 Lo,5 oc1,5 Lo,5 oc4,5	3
Castillete amarillo sobre poste	DA 5s	Lo,5 oc4,5	3
De castillete La Er	GpD(3)V 9s	(Lo,5 Oc1,5) 2 veces Lo,5 Oc4,5	3
De castillete La Er	GpD(4)V 11s	(Lo,5 oc1,5) 3 veces Lo,5 oc4,5	3
De castillete La. Br	GpD(4)R 11s	[(Lo,5 oc1,5)3 veces] Lo,5 oc4,5	3
De castillete La Br	DR 5s	Lo,5 oc4,5	3
Castillete verde sobre poste	DV 5s	Lo,5 oc4,5	3
De castillete La Er	GpD(2)V 7s	Lo,5 oc1,5 Lo,5 oc4,5	3
de castillete La Br	GpD(2)R 7s	Lo,5 oc1,5 Lo,5 oc4,5	3
De castillete La Br	GpD(3)R 9s	(Lo,5 Oc1,5) 2 veces Lo,5 Oc4,5	3
De castillete La Er	GpD(3)V 9s	(L 0,5 Oc1,5) 2 veces Lo,5 oc 4,5	3
De castillete La. Br.	GpD(4)R 11s	(L 0,5 Oc1,5) 3 veces Lo,5 oc 4,5	3
De castillete La Er	GpD(4)V 11s	(Lo,5 oc1,5) 3 veces Lo,5 oc4,5	3
De castillete La Er	DV 5s	Lo,5 oc4,5	3
De castillete La Br	DR 5s	Lo,5 Oc4,5	3
De castillete La Br	GpD(2)R 7s	Lo,5 oc1,5 Lo,5 oc4,5	3
De castillete La Er	GpD(2)V 7s	Lo,5 oc1,5 Lo,5 oc4,5	3

**Nº EN EL LIBRO
DE FAROS Y SEÑALES
DE NIEBLA**

NOMBRE Y SITUACIÓN

(Situación orientativa sin consideración de borneo ni garbeo)

09625	Boya nº 26 Las Tinajas	36 59,083	6 10,087
09630 / D-2349.46	Enfilación C Ant 181,5º Atr.Canal Nuevo	36 59,074	6 09,929
09631 / D-2349.47	Enfilación C Post 180m de ant	36 58,960	6 09,933
09640 / D-2349.48	Boya nº 28 Mata Roja	37 00,423	6 09,900
09645 / D-2349.49	Baliza nº 30A Isla Mayor	37 01,131	6 09,729
09650	Boya nº 27A Punta de la Mata	37 01,470	6 09,223
09655	Boya nº 27 La Mata Sur	37 01,263	6 09,463
09660 / D-2349.5	Enfilación D Ant 263º Caño del Hambre	37 01.562	6 09,308
09660.1	Baliza. Caño del Hambre. Amarilla	37 01.562	6 09,308
09661 / D-2349.51	Enfilación D Post 100m de Ant	37 01,556	6 09,375
09670	Boya nº 30C Reina Victoria	37 01,701	6 08,539
09680 / D-2349.53	Boya nº 29 Villalón	37 01,747	6 07,828
09690	Boya nº 32 Callejón de la Mata	37 01,927	6 07,564
09700 / D-2349.55	Baliza nº 31 Embarcadero	37 01,838	6 07,401
09710 / D-2349.56	Boya nº 33 Punta del Caballo	37 02,219	6 06,718
09720	Boya nº 34 BetaleNgua	37 02,550	6 06,422
09725 / D-2349.57	Boya nº 35 Betalengua	37 03,087	6 05,708
09730 / D-2349.58	Boya nº 37 Nuevo Brazo del Este	37 03.493	6 05,401
09735	Boya nº 36 El naufragio-Gánguil	37 03.543	6 05,501
09741 / D-2349.61	Baliza nº39 La Horcada	37 04,048	6 05,094
09745	Boya nº 38 La Costumbre	37 04,271	6 05,258
09750	Boya nº 41 La Horcada	37 04,422	6 05,090
09760	Boya nº 43 La Lisa	37 05,230	6 05,229
09772 / D-2349.59	Enfilación E Ant 355º La Lisa	37 05,704	6 05,312
09773 / D-2349.6	Enfilacion post a 180m de Ant	37 05,841	6 05,328
09780 / D-2349.65	Baliza nº45 Corta Jerónimos sur	37 06,276	6 04,978
09790	Boya nº 40 Ba ja Corta	37 06,265	6 05,097
09794	Boya nº 42 San Vicente Ferrer roja	37 07,961	6 05,724
09795	Boya nº 47 San Vicente Ferrer verde	37 07,966	6 05,600
09800 / D-2349.67	Baliza nº 44 Punta del Melonar	37 09,648	6 06,355
09810	Boya nº 49 El Marmol	37 10,195	6 06,270
09820 / D-2349.69	Baliza nº 46 El Mármol Roja	37 10,202	6 06,376
09830 / D-2349.7	Boya nº 51 Olivillos sur Verde	37 10,814	6 06,188
09840 / D-2349.71	Boya nº 48 Olivillos Sur Roja	37 10,814	6 06,291
09850 / D-2349.72	Boya nº 53 Olivillos centro Verde	37 11,427	6 05,910
09860 / D-2349.73	Baliza nº 50 Olivillos centro Roja	37 11,429	6 06,045
09870 / D-2349.74	Boya nº 55 Olivillos norte Verde	37 12,264	6 05,275
09880 / D-2349.75	Boya nº 52 Olivillos norte Roja	37 12,303	6 05,355

DESCRIPCIÓN	COLOR	CARACTERÍSTICAS	ALCANCE EN MILLAS
De castillete La. Br.	GpD(3)R 9s	[(Lo,5 oc1,5)2 veces] Lo,5 oc4,5	3
Torre cilind ocre rectang bandas rojas	CtB 1s (181,5) ; DA 5s	Lo,25 oc0,75 ; Lo,5 oc4,5	3
Torre cilind ocre, rectang bandas rojas	Dir IsoB 4s (181,5)	L2 oc2 vis 166°-197°	3
De castillete La Br	GpD(4)R 11s	[(Lo,5 oc1,5)3 veces]Lo,5 oc4,5	3
CAstillete rojo sobre poste	DR 5s	L 0,5 oc 4,5	3
De castillete La. Er.	DV 5s	L 0,5 oc 4,5	3
De castillete La Er	DV 5s	Lo,5 Oc4,5	3
Torre cilind ocre rectang bandas rojas	CtB 1s (263,5°)	L 0,3 oc 0.7	3
Torre cilind ocre rectang amarillo	GpD(3)A 9s	Lo,5 oc1,5 Lo,5 oc1,5 Lo,5 oc4,5	1
Torre cilind ocre rectang bandas rojas	Dir IsoB 4s (263,5°)	L2 oc2 vis 247°-278°	3
De castillete La Br	GpD(2)R 7s	Lo,5 oc1,5 Lo,5 oc4,5	3
De castillete La Er	GpD(2)V 7s	Lo,5 oc1,5 Lo,5 oc4,5	3
De castillete La Br	GpD(3)R 9s	[(Lo,5 oc1,5)2 veces] Lo,5 oc4,5	3
Castillete verde sobre poste	GpD(3)V 9s	[(Lo,5 oc1,5)2 veces] Lo,5 oc4,5	3
De castillete La Er	GpD(4)V 11s	[(Lo,5 oc1,5)3 veces] Lo,5 oc4,5	3
De castillete La Br	GpD(4)R 11s	[(Lo,5 oc1,5)3 veces]Lo,5 oc4,5	3
De castillete La Er	DV5s	L 0,5 oc 0,5	3
De castillete La Er	DV 5s	Lo,5 oc4,5	3
De castillete La Br	DR 5s	L 0,5 oc 4,5	3
Castillete celosía color aluminio	GpD(3)V 9s	[(Lo,5 oc1,5)2 veces] Lo,5 oc4,5	3
De castillete La Br	GpD(2)R 7s	Lo,5 Oc1,5 Lo,5 Oc4,5	3
De castillete La Er	GpD(2)V 11s	Lo,5 oc1,5 Lo,5 oc1,5	3
De castillete La Er	GpD(3)V 9s	(L 0,5 Oc1,5) 2 veces Lo,5 oc 4,5	3
Torre cilind triang bandas rojas	CtR 1s	Lo,3 oc 0,7	3
Torre cilind triang bandas rojas	Dir IsoR 4s	L2 oc2 vis 343°-007°	3
Castillete verde sobre poste	GpD(4)V 11s	(L 0,5 oc 1,5) 3 veces L 0,5 oc 4,5	3
De castillete la Br	GpD(4)R 11s	(L 0,5 oc 1,5) 3 veces L 0,5 oc 4,5	3
De castillete La Br	DR 5s	Lo,5 Oc4,5	5
De castillete La Er	DV 5s	Lo,5 Oc4,5	5
Castillete color aluminio	GpD(2)R 7s	L 0,5 oc 1,5 Lo,5 oc4,5	3
De Castillete La Er	GpD(3)V 9s	[(Lo,5 oc1,5)2 veces] Lo,5 oc4,5	3
De castillete La Br	GpD(3)R 9s	[(Lo,5 oc1,5)2 veces] Lo,5 oc4,5	3
De castillete La Er	GpD(4)V 11s	[(Lo,5 oc1,5)3 veces] Lo,5 oc4,5	3
De castillete La Br	GpD(4)R 11s	(L 0,5 Oc1,5) 3 veces Lo,5 oc 4,5	3
De castillete La Er	DV 5s	L 0,5 oc 4,5	3
De castillete La Br	DR 5s	L 0,5 oc 4,5	3
De castillete La Er	GpD(2)V 7s	L 0,5 oc 0,5 L 0,5 oc 4,5	3
De castillete La Br	GpD(2)R 7s	Lo,5 oc1,5 Lo,5 oc4,5	3

**Nº EN EL LIBRO
DE FAROS Y SEÑALES
DE NIEBLA**

NOMBRE Y SITUACIÓN

(Situación orientativa sin consideración de borneo ni garbeo)

09890 / D-2349.76	Boya nº 57 La Compañía	37 12,733	6 04,646
09900 / D-2349.77	Boya nº 54 Borrego	37 13,080	6 04,325
09910 / D-2349.78	Boya nº 59 isleta sur Verde	37 13,403	6 04,008
09920 / D-2349.79	Boya nº 61 Isleta centro verde	37 13,968	6 03,747
09930 / D-2349.8	Boya nº 63 Isleta norte verde	37 14,379	6 03,684
09940 / D-2349.81	Boya nº 56 Isleta norte roja	37 14,660	6 03,768
09951 / D-2349.83	Boya nº 58 Caridad	37 15,552	6 03,693
09945	Boya nº 65 Majano	37 15,308	6 03,668
09960 / D-2349.84	Boya nº 67 Río Pudio-Guiniguada	37 16,702	6 02,908
09965	Boya nº 69 Coria Sur	37 17,187	6 02,774
09967	Boya nº 69A Coria Centro	37 17,678	6 02,622
09970 / D-2349.85	Enfilación F 248º "Rincón" Anterior	37 17,794	6 02,631
09971 / D-2349.86	Posterior a 60m de Ant	37 17,780	6 02,678
09975	Boya nº 69B Coria Norte	37 17,943	6 02,073
09980 / D-2349.87	Boya nº 71 Huerta del Rincón	37 18,139	6 01,698
09982	Boya nº 60B	37 18,205	6 01,725
09985 / D-2349.875	Baliza Estrella	37 18,880	6 01,012
09990 / D-2349.88	Baliza nº 62 Huerta Don Isaías	37 19,009	6 00,859
09990.1	Baliza dir Don Isaías	37 19,056	6 00,754
09987	Boya nº 73 Antesclusa	37 18,874	6 00,910
09992	Baliza Victoria	37 19,321	5 59,838
10035 / D-2349.96	Baliza nº 64 Torrecuellar	37 19,573	5 59,823
10040 / D-2350	Baliza nº 70 Dársena del Batán	37 21,339	5 59,637
09992.29	Boya 66_Antigua esclusa Sur	37 19,800	5 59,730
9.992.208	Baliza 68_Antigua esclusa Sur	37 19,858	5 59,637
09992.21 / D-2349.965	BALIZA "JIMENA NORTE"	37 19,897	5 59,609
09992.22	Baliza 68B_Antigua esclusa Norte	37 19,978	5 59,639
09992.20 / D-2349.964	BALIZA "JIMENA SUR"	37 19,638	5 59,660
10045	Puente de las Delicias-estribor_Sur	37 22,047	5 59,537
10045.1	Puente de las Delicias-babor_Sur	37 22,047	5 59,574
10045.2	Puente de las Delicias-estribor_Norte	37 22,068	5 59,527
10045.3	Puente de las Delicias-babor_Norte	37 22,069	5 59,565
Puerto deportivo de Gelves		N	W
09993 / D-2349.97	A Br	37º 20,378	6º 01,385
09995 / D-2349.98	A Er	37º 20,401	6º 01,391
09995.5	extremo martillo	37 20,400	06 01,405

DESCRIPCIÓN	COLOR	CARACTERÍSTICAS	ALCANCE EN MILLAS
De castillete La Er	GpD(3)V 9s	[(Lo,5 oc1,5)2 veces] Lo,5 oc4,5	3
De castillete La Br	GpD(3)R 9s	[(Lo,5 oc1,5)2 veces]Lo,5 oc4,5	3
De Castillete La Er	GpD(4)V 11s	[(Lo,5 oc1,5)3 veces]Lo,5 oc4,5	3
De Castillete La Er	DV 5s	L 0,5 oc 4,5	3
De Castillete La Er	GpD(2)V 7s	L 0,5 oc 1,5 L 0,5 oc 4,5	3
De castillete La Br	GpD(4)R 11s	(L 0,5 Oc1,5) 3 veces Lo,5 oc 4,5	3
De castillete La Br	GpD(3)R 9s	(Lo,5 Oc1,5) 2 veces Lo,5 Oc4,5	3
De castillete La Er	GpD(3)V 9s	(Lo,5 Oc1,5) 2 veces Lo,5 Oc4,5	3
De Castillete La Er	GpD(4)V 11s	[(Lo,5 oc1,5)3 veces] Lo,5 oc4,5	3
De castillete La Er	DV 5s	Lo,5 Oc4,5	3
De castillete La Er	DV 5s	Lo,5 Oc4,5	3
Torre cilindr ocre triang bandas rojas	CtB 1s	L 0,3 oc 0,7	3
Torre cilindr ocre triang bandas rojas	Dir IsoB 4s	L2 oc2 vis 232,5°-263,5°	3
De castillete La Er	DV 5s	Lo,5 Oc4,5	3
De castillete La Er	GpD(2)V 7s	Lo,5 oc1,5 Lo,5 oc4,5	3
De castillete La Br	GpD(2)R 7s	Lo,5 Oc1,5 Lo,5 Oc4,5	3
torre cilíndrica roja	Ct R 1s / dir IsoB 4s	Lo,25 oc 0,75) / L2 oc2	3
Castillete rojo banda verde	GpD(2+1) 14,5s	Lo,5 oc1 Lo,5 oc3 Lo,5 oc9	3
Torre cilíndrica blanca bandas RBR	Dir IsoB 4s (38-40,2) día/ noche	L2 Oc2	3
De castillete La Er	GpD(3)V 9s	(Lo,5 Oc1,5) 2 veces Lo,5 Oc4,5	3
torre cilíndrica verde	Ct V 1s	Lo,25 oc 0,75	3
Castillete rojo sobre poste	DR 5s	Lo,5 oc4,5	3
Columna roja banda verde	GpD(2+1)R 14,5s	Lo,5 oc1 Lo,5 oc3 Lo,5 oc 9	3
Boya marcas especiales	DA 5s	Lo,5 oc 4,5	1
Columna roja	GpD(2)R 7s	Lo,5 oc1,5 Lo,5 oc4,5	3
Castillete rojo	GpD(3)R 9s	Lo,5 oc1,5 Lo,5 oc1,5 Lo,5 oc4,5	3
Columna roja	GpD(4)R 11s	(Lo,5 oc1,5) 3 veces Lo,5 oc4,5	3
Castillete verde	DV 5s	Lo,5 oc4,5	3
cono verde	señal ciega		
rectángulo rojo	señal ciega		
cono verde	señal ciega		
rectángulo rojo	señal ciega		
Torreta troncopiramidal roja	DR 5s	Lo,5 oc4,5	3
Torreta troncopiramidal verde	DV 5s	Lo,5 oc4,5	3
Rectángulo verde	GpD(2)V 7s	Lo,5 oc1,5 Lo,5 oc4,5	1

Nº EN EL LIBRO DE FAROS Y SEÑALES DE NIEBLA

NOMBRE Y SITUACIÓN

(Situación orientativa sin consideración de borneo ni garbeo)

Pantalán de Bajo de Guía		N	W
9385 / D-2354.6	Pantalán W	36° 47.412	6° 21.201
9387 / D-2354.65	Pantalán E	36° 47.424	6° 21.171
Balizamiento Esclusa		N	W
9991.10	E 1	37 19,085	6 00,463
9991.12	E 2	37 19,069	6 00,586
9991.14	I 1	37 19,183	6 00,195
9991.16	I 2	37 19,251	6 00,094
Pantalán de Isla Mínima		N	W
9798	Extremo Sur	37 09,047	06 06,150
9799	Extremo Norte	37 09,067	06 06,157
Gradas de Astilleros		N	W
09992.5	Boya Norte	37 20,239	5 59,762
09992.52	Boya Sur	37 20,272	5 59,702
Pantalán de La Plancha		N	W
9438	Extremo Sur	36 50,099	6 21,487
09438.1	Extremo Norte	36 50,111	6 21,489
Dársena del Cuarto		N	W
09992.221	Boya DCA	37 19,655	5 59,525
09992.222	Boya DC2	37 19,593	5 59,398
09992.223	Boya DC3	37 19,597	5 59,523
09992.224	Boya DC4	37 19,317	5 59,357
09992.225	Boya DC5	37 19,327	5 59,542
09992.28	Boya DCN	37 18,968	5 59,625
09992.227	Boya DC7	37 19,082	5 59,622

DESCRIPCIÓN	COLOR	CARACTERÍSTICAS	ALCANCE EN MILLAS
	DA 5s	LO,5 oc 4,5	1
	DA 5s	LO,5 oc 4,5	1
cono verde	señal ciega		
torreta roja	Ct R 1s	LO,25 oc 0,75	3
cilindro verde	Ct V 1s	LO,25 oc 0,75	3
torreta roja	Ct R 1s	LO,25 oc 0,75	3
Aspa amarilla sobre soporte rectangular	DA 5s	LO,5 oc4,5	1
Aspa amarilla sobre soporte rectangular	DA 5s	LO,5 oc4,5	1
Boya amarilla, castillete amarillo	CtA 1s	LO,25 oc0,75	1
Boya amarilla, castillete amarillo	CtA 1s	LO,25 oc0,75	1
Cilindro amarillo	DA 5s	LO,5 oc4,5	1
Cilindro amarillo	DA 5s	LO,5 oc4,5	1
De castillete marcas especiales	GpD(2+1)A 14,5s	LO,5 oc1,5 LO,5 oc3 LO,5 oc9	1
De castillete Lateral Br	GpD(2)R 7s	LO,5 oc1,5 LO,5 oc4,5	1
De castillete Lateral Er	GpD(2)V 7s	LO,5 oc1,5 LO,5 oc4,5	1
De castillete Lateral Br	GpD(3)R 9s	(LO,5 oc1,5) 2 veces LO,5 oc4,5	1
De castillete Lateral Er	GpD(3)V 9s	(LO,5 oc1,5) 2 veces LO,5 oc4,5	1
De castillete Cardinal Norte	CtB 1s	LO,25 oc0,75	1
De castillete Lateral Er	GpD(4)V 11s	(LO,5 oc1,5) 3 veces LO,5 oc4,5	1

2.4. Instalaciones para buques

2.4.1. Diques

2.4.1.1. Diques secos

SITUACIÓN	PROPIETARIO	ESLORA (m)	MANGA (m)	CALADO REFERIDO ALCERO DEL PUERTO	CAPACIDAD (Tm)
Margen derecha de la Dársena de Alfonso XIII	Autoridad Portuaria de Sevilla	150	24,20	9,50	16.000

2.4.2. Varaderos

SITUACION	PROPIETARIO	Nº DE RAMPAS IGUALES	LONGITUD DE RAMPA (m)	ANCHURA (m)	PENDIENTE %	CALADO EN EL EXTREMO (m)	MAX. TN. BUQUE ADMISIBLE
Puerto de Bonanza		5	43	12	5	3,5	500

2.4.4. Servicio de suministro a buques

CLASE DE SUMINISTRO	SITUACIÓN	Nº DE TOMAS	CAPACIDAD HORARIA DE CADA TOMA	CAPACIDAD HORARIA DEL MUELLE	SUMINISTRADOR
Agua Potable	Muelle del Centenario	24	20Tm/h	140Tm/h	Autoridad Portuaria de Sevilla
	Muelle Batán Norte	27	20Tm/h	100Tm/h	Autoridad Portuaria de Sevilla
	Muelle de la Esclusa	4	15Tm/h	20Tm/h	Autoridad Portuaria de Sevilla
	Pantalán flotante	1	15Tm/h		Autoridad Portuaria de Sevilla
Energía eléctrica	Muelle de Delicias	12	240 Kw y 380 v	1750 Kw	Autoridad Portuaria de Sevilla
	Muelle Tablada	3	60Kw a 240 Kw y 380 v	1600 Kw	
	Muelle Batán Norte	2	240 Kw y 380 v	1750 Kw	Autoridad Portuaria de Sevilla
	Muelle de la Esclusa	6	240 Kw y 380 v	500 Kw	Autoridad Portuaria de Sevilla
	Pantalán flotante	1	240 Kw y 380 v		

2.5. Medios mecánicos de tierra

2.5.1. Grúas

2.5.1.1. Grúas de muelle

SITUACIÓN	PROPIETARIO	Nº	TIPO	MARCA	ENERGÍA QUE EMPLEA	CARACTERÍSTICAS			RENDIMIENTO EN CONDICIONES NORMALES	AÑO DE CONSTRUCCIÓN
						FUERZA	ALCANCE	ALTURA SOBRE		
MUELLES DEL SERVICIO										
Muelle de Tablada	Sevitrade Marítima S.L.	1	Port. doble	Duro-Felguera	380 V.	12,0	25,0	30,0	220 (graneles)	1994
Muelle del Batán. Zona Norte	Sevitrade Marítima S.L.	1	Port. doble	Duro-Felguera	380 V.	12,0	25,0	30,0	220 (graneles)	1994
Muelle del Centenario	Terminal Marítima del Guadalquivir, S.L.	2	Pórtico	Paceco		40,0	40,0	30,0	30 (cont./h.)	2000
TOTAL		4								
MUELLES PRIVADOS										
Canal de Alfonso XIII	Autoridad Portuaria de Sevilla (Astilleros)	2	Pórtico	Izar-Turbina	Eléctrica	100,0	45,0			1954
Muelle de la Esclusa	T.P.E. Esclusa	1	Pórtico	Duro-Felguera	Eléctrica	12,0	25,0	30,0	220 (graneles)	1993
		2	Pórtico	Macosa	Eléctrica	16,0	25,0	30,0	220 (graneles)	1987
		1	Port. doble	Macosa	380 V.	30,0	35,0	32,0	400 (graneles)	1987
TOTAL		6								

2.5.1.2. Grúas automóbiles

MUELLE	PROPIETARIO	Nº	TIPO
Tablada	AGENCIA MARITIMA ECHEVARRIA, S.L.	1	
Batán Norte	AGENCIA MARITIMA ECHEVARRIA, S.L.	1	
Terminal Carbón Puerto	CARBON PUERTO OPERACIONES PORTUARIAS, S.A.	1	
Batán Norte	ESTIBADORA SEVILLANA, S.L.	1	
Batán Norte	ESTIBADORA SEVILLANA, S.L.	1	
Batán Norte	BERGÉ MARÍTIMA, S. L./ A.M. ECHEVARRIA, S.L.	1	
Tablada	BERGÉ MARÍTIMA, S. L.	1	
Tablada	AGENCIA MARÍTIMA PORTILLO SEVILLA, S.L.	1	
Terminal Agencia Maritima Portillo	AGENCIA MARÍTIMA PORTILLO SEVILLA, S.L.	1	

2.5.1.3. Número de grúas. Resumen

TIPO	DEL SERVICIO	DE PARTICULARES	TOTAL
Portacontenedores		2	2
TOTAL PORTACONTENEDORES		2	2
DE PÓRTICO			
Hasta 6 Tm		0	0
TOTAL PÓRTICO		0	0
Automóbiles		9	9
Otras grúas			
TOTAL		11	11

MARCA	ENERGÍA QUE EMPLEA	FUERZA - TONS.	RENDIMIENTO EN CONDICIONES NORMALES (Tm/h)	AÑO DE CONSTRUCCIÓN
LIEBHERR 250	DIESEL	50	250	2007
GOTTWALD 6407B	DIESEL	100	350	2002
LIEBHERR 420	DIESEL	104	350	2014
LIEBHERR 150		40	250	2002
LIEBHERR 550	DIESEL	104	400	2013
LIEBHERR 400	DIESEL	104	350	2002
LIEBHERR 250	DIESEL	50	250	2002
MANTSINEN 140	DIESEL	20	350	2019
MANTSINEN 120	DIESEL	16	275	2012

2.5.2. Instalaciones especiales de carga y descarga

SITUACIÓN	PROPIETARIO	AÑO DE CONSTRUCCIÓN	CARACTERÍSTICAS
Muelle de la Esclusa	Sevitrade, S.L.	1990	9 tuberías para la carga/descarga de productos líquidos. 8 líneas son de 6" y 1 de 8"
			6 tanques de 4500 m3; 5 tanques de 5000 m3 y 2 tanques de 900 m3
		2019	2 tanques de 500 m3; 2 tanques de 1.000 m3; 2 tanques de 1.500 m3;
			1 tanques de 5.000 m3; 5 tanques de 5.500 m3 y 4 tanques de 8.500 m3

2.5.4. Material auxiliar de carga, descarga y transporte

CLASE MATERIAL	PROPIETARIO	Nº	ENERGÍA QUE EMPLEA	CARACTERÍSTICAS
Alimentador de cintas	BERGE MARITIMA, S.A.	1	Eléctrica	Marca Propia
Alimentador de cintas	ESTIBADORA SEVILLANA, S.L.	4	Eléctrica	Marca Propia
TOTAL		5		
Báscula	AUTORIDAD PORTUARIA DE SEVILLA	3	Eléctrica	1 Toledo; 1 Epel, S.A.; 1 Sipac (vagones)
Báscula	ESTIBADORA SEVILLANA, S.L.	2	Eléctrica	Metter Toledo (2 en la T-12)
Báscula	SEVITRADE MARITIMA, S.L.	1	Eléctrica	Ariservi
Báscula	CARBON PUERTO OPERACIONES PORTUARIAS, S.A.	1	Eléctrica	Mixta camión-ferrocarril
Báscula	CIMSA CEMENTOS ESPAÑA, S.A.U.	1	Eléctrica	Sipac
Báscula	AGENCIA MARITIMA PORTILLO SEVILLA, S.L.	2	Eléctrica	Metter Toledo (1 en Aldeport y 1 en Portillo)
Báscula	BERGE MARITIMA, S.A.	1	Eléctrica	Metter Toledo (1 en Tablada)
TOTAL		11		
Carretilla	CARBON PUERTO OPERACIONES PORTUARIAS, S.A.	4	Gas-oil	1 Caterpillar;1 Kalmar; 1 Tailift; 1 Reachstacker
Carretilla	CIMSA CEMENTOS ESPAÑA, S.A.U.	1	Gas-oil	Linde
Carretilla	TERMINAL PORTUARIA ESCLUSA, S.L.	2	Gas-oil	2 Nissan
Carretilla	TERMINAL MARÍTIMA DEL GUADALQUIVIR, S.L.	6	Gas-oil	1 Toyota; 3 Hyster; 1 Nissan; 1 Reachstacker
Carretilla Gran Tonelaje	CARBON PUERTO OPERACIONES PORTUARIAS, S.A.	1	Gas-oil	Kalmar
TOTAL		14		
Cinta Transportadora	BERGE MARITIMA, S.A.	2	Eléctrica	1 Marca Propia; 1 Treico

Cinta Transportadora	A.M. ECHEVARRIA, S.L.	1	Eléctrica	Marca Propia
Cinta Transportadora	ESTIBADORA SEVILLANA, S.L.	4	Eléctrica	Trípodi
Cinta Transportadora	ALMAQUIVIR	1	Eléctrica	Marca propia
Cinta Transportadora	TERMINAL PORTUARIA ESCLUSA, S.L.	2	Eléctrica	Marca Propia
Cinta Transportadora	AGENCIA MARITIMA PORTILLO SEVILLA, S.L.	1	Eléctrica	Marca Propia
TOTAL		11		
Cuchara	CARBON PUERTO OPERACIONES PORTUARIAS, S.A.	2	Mecánica	1 Silva; 1 Peiner Smag
Cuchara	A.M. ECHEVARRIA, S.L.	11	Mecánica	10 Marca Propia; 1 Blug
Cuchara	ESTIBADORA SEVILLANA, S.L.	4	Mecánica	1 Chía; 1 Marca propia; 1 VG; 1 Nieuwegein
Cuchara	TERMINAL PORTUARIA ESCLUSA, S.L.	3	Mecánica	1 Mecsa; 2 Verstegen Grijpers
Cuchara	BERGE MARITIMA, S.A.	3	Mecánica	1 Liebherr; 1 Silva; 1 Mecsa
Cuchara	AGENCIA MARITIMA PORTILLO SEVILLA, S.L.	2	Mecánica	1 Pacheco; 1 Mecsa
TOTAL		25		
Ganchos	TERMINAL PORTUARIA ESCLUSA, S.L.	1		Yale
Ganchos	ESTIBADORA SEVILLANA, S.L.	1		Smag
Ganchos	BERGE MARITIMA, S.A.	2		Smag
TOTAL		4		
Mafis	TERMINAL MARÍTIMA DEL GUADALQUIVIR, S.L.	11	Gas-oil	6 Kalmar; 5 Terberg
TOTAL		11		
Pala Cargadora	BERGE MARITIMA, S.A.	4	Gas-oíl	2 Volvo; 2 Caterpillar
Pala Cargadora	CARBON PUERTO OPERACIONES PORTUARIAS, S.A.	3	Gas-oíl	Volvo
Pala Cargadora	A.M. ECHEVARRIA, S.L.	9	Gas-oíl	7 Volvo; 1 Zettelmeyer; 1 Kalmar
Pala Cargadora	ESTIBADORA SEVILLANA, S.L.	4	Gas-oíl	3 Volvo; 1 Caterpillar
Pala Cargadora	TERMINAL PORTUARIA ESCLUSA, S.L.	6	Gas-oíl	5 Volvo; 1 Zettelmeyer
Pala Cargadora	ALMAQUIVIR	5	Gas-oíl	Volvo
Pala Cargadora	AGENCIA MARITIMA PORTILLO SEVILLA, S.L.	4	Gas-oíl	2 Volvo; 1 Zettelmeyer; 1 Dossan
TOTAL		35		

Plataformas Porta- contenedores	TERMINAL MARÍTIMA DEL GUADALQUI- VIR, S.L.	6	Mecánica	2 Fruehauf; 4 Kalmar
TOTAL		6		
Portacontenedores	TERMINAL MARÍTIMA DEL GUADALQUI- VIR, S.L.	8	Gas-oíl	1 Reachsteacker; 3 Kalmar; 4 Hyster
TOTAL		8		
Pulpos	BERGE MARITIMA, S.A.	2	Eléctrica	2 Verstegen
Pulpos	CARBON PUERTO O.P.	3	Eléctrica	2 Marca Propia; 1 Peiner Smag; 1 Verstegen
Pulpos	ESTIBADORA SEVILLANA, S.L.	2	Eléctrica	1 Bleigmborg; 1 Vestergen
Pulpos	TERMINAL PORTUARIA ESCLUSA, S.L.	2	Eléctrica	Bulg
Pulpos	A.M. ECHEVARRIA, S.L.	3	Eléctrica	2 Verstegen; 1 Bulg
TOTAL		12		
Retroexcavadora	BERGE MARITIMA, S.A.	2	Gas-oíl	Liebherr
Retroexcavadora	ESTIBADORA SEVILLANA, S.L.	3	Gas-oíl	Liebherr
Retroexcavadora	CARBON PUERTO OPERACIONES PORTUARIAS, S.A.	2	Gas-oíl	1 Mantsinen; 1 Terex Fuchs
Retroexcavadora	TERMINAL PORTUARIA ESCLUSA, S.L.	1	Gas-oíl	Liebherr
Retroexcavadora	A.M. ECHEVARRIA, S.L.	2	Gas-oíl	Liebherr
TOTAL		10		
Tolva	BERGE MARITIMA, S.A.	2	Eléctrica/ Mecánica	1 Felix Chia, S.L.; 1 Espirales
Tolva	CARBON PUERTO OPERACIONES POR- TUARIAS, S.A.	2	Eléctrica / Mecánica	1 Marca Propia; 1 Espirales
Tolva	A.M. ECHEVARRIA, S.L.	4	Eléctrica / Mecánica	4 Marca Propia
Tolva	ESTIBADORA SEVILLANA, S.L.	2	Eléctrica / Mecánica	1 Marca Propia; 1 Redlers
Tolva	CIMSA CEMENTOS ESPAÑA, S.A.U.	2	Eléctrica	1 Pio-Ingenieros; 1 Marca Propia
Tolva	TERMINAL PORTUARIA ESCLUSA, S.L.	4	Eléctrica	4 Felix Chia, S.L.
Tolva	AGENCIA MARITIMA PORTILLO SEVILLA, S.L.	2	Eléctrica / Mecánica	2 Marca Propia
TOTAL		18		

2.5.5. Otro material auxiliar

CLASE DE MATERIAL	PROPIETARIO	Nº	ENERGÍA QUE EMPLEA	CARACTERÍSTICAS
Equipo de envasado	CIMSA Cementos España, S.A.U.	1	eléctrica	
Generador	Estibadora Sevillana, S.L.	3	gasoil	
Paletizador	Estibadora Sevillana, S.L.	1	eléctrica	
Vehículo con Remolque Depósito	Bergé Marítima, S.A.	1	gasoil	
Vehículo con Remolque Depósito	Agencia Marítima Echevarria, S.L.	1	gasoil	
Plataforma Portacontenedor	Terminal Marítima del Guadalquivir, S.L.	8	mecánica	
Dumper	UTE Puerto Sevilla	2	gasoil	
Camión Apoyo Brigada	UTE Puerto Sevilla	2	gasoil	
Camion	UTE Puerto Sevilla	1	gasoil	
Barredoras	UTE Puerto Sevilla	2	gasoil	
Furgoneta	UTE Puerto Sevilla	1	gasoil	
Transpaleta eléctrica	Eryl	1	eléctrica	
Transpaleta eléctrica	UTE Puerto Sevilla	1	eléctrica	
Depósito de Combustible Fijo	Bergé Marítima, S.A.	1	gasoil	
Depósito de Combustible Fijo	Estibadora Sevillana, S.L.	2	gasoil	
Depósito de Combustible Fijo	Carbón Puerto Operaciones Portuarias	2	gasoil	
Depósito de Combustible Fijo	Agencia Marítima Echevarria, S.L.	1	gasoil	

2.6. Material flotante

NOMBRE	PROPIETARIO	ENERGÍA QUE EMPLEA	POTENCIA (H.P)	ESLORA (m)	MANGA (m)	PUNTAL (m)	AÑO DE CONSTRUCCIÓN
V.B.Vicenta C	Boluda	Gas-oil	2.720	25,75	8,08	4,35	1996
V.B. Lanzarote	Boluda	Gas-oil	4.200	23,8	11	4,7	2006

2.7. Accesos terrestres y comunicaciones

2.7.1. Accesos terrestres y comunicaciones interiores

ACCESOS TERRESTRE

Carreteras

Carreteras que unen en puente con su "hinterland" y con el resto del país.

SITUACIÓN	CALZADA		MEDIANA	ARCEN
	Nº de Carriles	Ancho	Ancho	Ancho
N-IV Madrid-Cádiz por Córdoba y Sevilla	4,00	14,00	2,00	2,50
A-49 Sevilla a Huelva	6,00	20,00	1,00	2,50
N-630 Sevilla a Mérida y Badajoz	2,00	-	-	1,50
SE-601 Ramal desde la Glorieta del Patrocinio en N-431 a Eritaña en la N-IV por el Puente de las Delicias	4,00	14,00	1,00	2,50
SE-30 Accesos desde Madrid y Cádiz (N-IV), Málaga (A-92), Huelva (A-49) y Extremadura (N-630) por autovía de circunvalación de Sevilla	6,00	21,00	2,00	1,00 - 2,50
Enlace SE-30 con Carretera esclusa zona Oeste	2,00	7,00	-	1,50
Enlace con SE-40 zona Este	4,00	20,00	2,00	1,50

Ferrocarril

Líneas férreas que unen el puerto con su "hinterland" con el resto del país.

SITUACIÓN	Nº DE VIAS	ELECTRIFICADAS
A. Vía Ancha	-	-
A.1 Explotadas por ADIF	-	-
A.1.1. Línea de Madrid a Cádiz por Sevilla	1	si
A.1.2. Línea de Granada y Málaga a Sevilla enlazando en Utrera con la A.1.1.	1	no

COMUNICACIONES INTERIORES

SITUACIÓN	ANCHURA DE PLATAFORMA (1)	TIPO DE FIRME	LONGITUD	CAPACIDAD (I.M.D.)
Carreteras / Roads				
MUELLE DE TABLADA				
Calle longitudinales y transversales	7 m.	adoquín	1.645	(2)
Avda. de Guadalhorce	16 m.	adoquín	1.570	(2)
Avda. de Moliní	7 - 10 m.	adoquín	171	14.570
MUELLE DE DELICIAS				
Calle longitudinales y transversales	7 m.	adoquín	288	(2)
MUELLE DE CENTENARIO				
Calle longitudinal trasera	8 m.	mezcla bituminosa caliente	640	(2)
Calle de acceso	8 m.	hormigón	434	(2)
MUELLE DEL BATAN NORTE				
Calle longitudinal trasera	9 m.	hormigón	640	(2)
Calle de acceso	12 m.	hormigón	415	(2)
ZONA DE PANTALANES				
Calle longitudinal trasera	6 m.	mezcla bituminosa caliente	424	(2)
MARGEN DERECHA				
Puente de Las Delicias-Enlace SE-30	14 - 20 m.	mezcla bituminosa caliente	2.122	
Enlace SE-30- Esclusa Puerta del Mar	16 m.	mezcla bituminosa caliente	4.715	
SITUACIÓN	ANCHURA DE PLATAFORMA (1)	TIPO DE FIRME	LONGITUD	CAPACIDAD (I.M.D.)
Poligono Esclusa	9 - 12 m.	mezcla bituminosa caliente	3.557	

Zona de Actividades Logísticas (Z.A.L.)	12 - 18 m.	mezcla bituminosa caliente	8.866
Poligono Astilleros	8 m.	mezcla bituminosa caliente	4.441
Zona Franca	9 - 14 m.	mezcla bituminosa caliente	4.080
AP18 y Clubes Nauticos	7 - 16 m.	mezcla bituminosa caliente	1.300
MARGEN IZQUIERDA			
Esclusa Puerta del Mar-Enlace SE-30	17 m.	mezcla bituminosa caliente	3.525
Esclusa Puerta del Mar-Enlace SE-30 (Tercer Carril)	20 m.	mezcla bituminosa caliente	1.284
Dársena el Cuarto	7 m.	mezcla bituminosa caliente	4.350
Ctra. de servicio acceso concesiones.	7 m.	mezcla bituminosa caliente	3.803
ESCLUSA PUERTA DEL MAR			
Vial acceso Esclusa	12 m.	mezcla bituminosa caliente	853
Viales Esclusa	12 m.	mezcla bituminosa caliente	270
Vial eje 6 zona levante	12 m.	mezcla bituminosa caliente	1.050

SITUACIÓN	LONGITUD		Número
	Permitiendo ser cruzado por circulación y carretera	Sin permitir ser cruzado por circulación y carretera	Trenes diarios
Ferrocarril / Rayways			
ENLACE CON LA LINEA DE MADRID A CÁDIZ EN LA ESTACIÓN DE LA SALUD (KM. 582)			
Margen izquierda (servicio al muelle de Tablada)	220 m.	5.740	4
PARRILLA DE MANIOBRA			
Margen izquierda		2.400	4
Margen derecha		470	(2b)
MUELLE DEL CENTENARIO			
Vías de servicio de muelle	4.562 m.	150	(2b)
MUELLE DEL BATAN NORTE			
Vías de servicio de muelle	1.380 m.	360	(2b)
MUELLE DE TABLADA			
Vías de servicio de muelle	2.248 m.	390	(2b)
Vías de servicio de tinglados	70 m.	2.468	(2b)
ZONA DE CONCESIONES E INSTALACIONES EN AMBAS MÁRGENES DEL CANAL			
Vías de la margen derecha	300 m.	7.600	4
Vías de la margen izquierda		600	4
EL VERDE - ESCLUSA PUERTA DEL MAR			

(1) El primer guarísmo es anchura de calzada, el segundo es suma de arcenes o paseos.

(2) Tráfico de movimiento de mercancías

(1b) Toda la red es de vía ancha

(2b) Tráfico de movimiento de vagones, carga y descarga de mercancías.

3. OBRAS O ACTIVIDADES AUTORIZADAS A PARTICULARES

3.2. Autorizadas en el año

Nº	DESIGNACIÓN
E-363	Reformas de oficinas
E-398	Naves Logísticas
E-437	Terminal GL Ampliación
E487	Quiosco Bar
E-508	Instalaciones destinadas a actividades vinculadas con la interacción puerto ciudad
E509	Punto Limpio
E-515	Almacén Industrial
E-527	Centro de Innovación Universitario de Andalucía, Alentejo y Algarve
E-530	Construcción de instalaciones para oficinas, taller de autobuses y aparcamiento
E-531	Construcción de nave silo para mercancía general
E537	Ocupación de nave para construcción de estructuras metálicas
E-563	Trasteros
E-564	Terminal Polivalente
E-566	Aparcamiento
E-572	dique seco y edificio
CONT00087/19	Actividades Culturales

FECHA DE AUTORIZACIÓN DE LA CONCESIÓN	TITULAR	IMPORTE ANUAL 2021
23/6/03	Desarrollos Turisticos Guadalмира S.L.	50.000,00 €
	Sevisur Logística S.A.U.	1.000.000,00 €
20/12/2010	Sevitrade S.L.	1.000.000,00 €
3/5/16	Puerta Delicias, S.L.	350.000,00 €
26/7/18	Jardin de las Cigarreras, S.L.	2.500.000,00 €
26/9/19	Lipasam	500.000,00 €
20/12/18	General de Metalisteria, Maquetas y Diseño S.L.	1.000.000,00 €
26/9/19	Universidad de Sevilla	8.500.000,00 €
10/6/20	La Requenense de Autobuses Carmen Limorte, S.A.	200.000,00 €
11/12/20	Sevitrade, S.L.	2.000.000,00 €
15/10/20	Metalia Estructuras Cubiertas y Montajes, S.L.	1.500.000,00 €
1/5/21	Tecnología En Contenedores S.L.	20.000,00 €
1/7/2021	Aldeport	1.000.000,00 €
1/7/2021	Desarrollos Turisticos Guadalмира S.L.	100.000,00 €
10/1/18	Astilleros del Guadalquivir S.L.	200.000,00 €
22/6/22	Espacio La Nao Muelle Delicias	40.000,00 €
	TOTAL	19.960.000,00 €

4.1 TRÁFICO DE PASAJE

4.1.1 PASAJEROS

4.1.1.1 PASAJEROS, NÚMERO

		CABOTAJE	EXTE- RIOR	INTE- RIOR	TOTAL
EN RÉGIMEN DE TRANSPORTE	Embarcados			8.613	8.613
	Desembarcados			8.613	8.613
	En tránsito			23.706	23.706
	Total			40.932	40.932
DE CRUCERO /CRUISE	En tránsito	1.124			1.124
	Inicio de línea	1.828			1.828
	Fin de línea	1.695			1.695
	Total	4.647			4.647
OTROS PASAJEROS	Total			40.932	45.579
	Total			40.932	45.579

4.2 Buques

4.2.1 Buques mercantes

4.2.1.1 Distribución por tonelaje

		Hasta 3.000 G.T.	De 3.001 a 5.000 G.T.	De 5.001 a 10.000 G.T.	De 10.001 a 25.000 G.T.	De 25.001 a 50.000 G.T.	Más de 50.000 G.T.	TOTAL
ESPAÑOLES	Número	15	37	6	101	0	0	159
	G.T.	14.800	143.353	34.240	1.141.300	0	0	1.333.693
EXTRANJEROS	Número	338	187	257	10	4	0	796
	G.T.	869.269	758.825	1.721.919	151.866	117.702	0	3.619.581
Total	Número	353	224	263	111	4	0	955
	G.T.	884.069	902.178	1.756.159	1.293.166	117.702	0	4.953.274
% sobre el total	Número	36,96 %	23,46 %	27,54 %	11,62 %	0,42 %	0,00 %	100,00 %
	G.T.	17,85 %	18,21 %	35,45 %	26,11 %	2,38 %	0,00 %	100,00 %

4.2.1.2 Distribución por bandera

BANDERAS	Número	G.T.			
ANTIGUA Y BARBUDA	75	247.756	LETONIA	5	10.707
BARBADOS	20	68.118	LIBERIA	19	106.326
BELGICA	20	41.292	LITUANIA	1	2.395
BELIZE	2	7.488	LUXEMBURGO	3	7.353
CHIPRE	54	252.304	MALTA	77	377.914
DINAMARCA	1	4.752	MOLDAVIA	2	5.644
DOMINICA	1	5.796	NORUEGA	8	34.779
ESPAÑA	159	1.333.693	PALAU	3	13.636
GIBRALTAR	16	56.532	PANAMA	74	338.208
GRAN BAHAMAS	11	58.105	PORTUGAL	119	774.010
GRECIA	5	24.275	REINO UNIDO	23	76.259
HOLANDA	144	666.916	RUSIA	17	91.615
IRLANDA	31	103.323	S.VICENTE Y GRANADINA	14	37.323
IS. MARSHALL	8	41.539	SANTA KITTS-NEVIS	2	12.360
ISLAS CAIMAN	4	4.162	SIERRA LEONA	1	2.375
ISLAS COOK	2	8.785	TURQUIA	18	76.518
ISLAS FAROE	1	5.953	TUVALU	2	9.854
ISLAS WALLIS Y FUTUA	1	9.988	VANUATU	3	9.332
ITALIA	9	25.889	Total	955	4.953.274

4.2.1.3 Distribución por tipos de buques

TIPO DE BUQUES		ESPAÑOLES		EXTRANJEROS		Total	
		Nº	G.T.	Nº	G.T.	Nº	G.T.
GRANELEROS LÍQUIDOS	Graneleros líquidos	0	0	97	446.078	97	446.078
	Total	0	0	97	446.078	97	446.078
GRANELEROS SÓLIDOS	Graneleros sólidos	0	0	17	151.138	17	151.138
	Total	0	0	17	151.138	17	151.138
CARGA GENERAL	Carga General	45	182.941	492	1.872.645	537	2.055.586
	Transportes Especializados	0	0	0	0	0	0
	Total	45	182.941	492	1.872.645	537	2.055.586
RO-RO	RO-RO Mercancías	101	1.141.300	0	0	101	1.141.300
	RO-RO Mixtos	0	0	0	0	0	0
	RO-RO Pasaje	0	0	0	0	0	0
	Total	101	1.141.300	0	0	101	1.141.300

TIPO DE BUQUES		ESPAÑÓLES		EXTRANJEROS		Total	
		Nº	G.T.	Nº	G.T.	Nº	G.T.
PASAJE	Pasaje Crucero	0	0	24	175.134	24	175.134
	Pasaje Rápido	0	0	0	0	0	0
	Pasaje Otros Buques	0	0	0	0	0	0
	Total	0	0	24	175.134	24	175.134
PORTACONTENEDORES	Portacontenedores	0	0	149	956.905	149	956.905
	Total	0	0	149	956.905	149	956.905
OTROS BUQUES MERCANTES	Pesqueros de altura congeladores	0	0	0	0	0	0
	Otros Buques	13	9.452	17	17.681	30	27.133
	DESCONOCIDO	0	0	0	0	0	0
	Total	13	9.452	17	17.681	30	27.133
Total		159	1.333.693	796	3.619.581	955	4.953.274

4.3 Mercancías, toneladas

4.3.1 Movidas por muelles y atraques del servicio

	MERCANCIAS	CABOTAJE		
		EMBARCADAS	DESEMBARCADAS	TOTAL
a) Graneles líquidos	VINOS, BEBIDA, ALCOHOLES Y DERIVADOS			
c) Graneles sólidos sin instalac. especial	MINERAL DE HIERRO			
	OTROS MINERALES NO METALICOS			
	MADERAS Y CORCHO			
	MATERIALES DE CONSTRUCCION	15.455		15.455
	CEMENTO Y CLINKER			
	CEREALES Y SU HARINA			
	ABONOS NATURALES Y ARTIFICIALES		16.015	16.015
	POTASAS			
	PRODUCTOS SIDERURGICOS			
	PIENSO Y FORRAJES		3.850	3.850
	FRUTAS, HORTALIZAS Y LEGUMBRES			
	CHATARRAS DE HIERRO	3.363	81.304	84.667
	RESTO DE MERCANCIAS			
		18.817	101.169	119.986

4.2.4 Embarcaciones de recreo

Número	78
Eslora media	8,78
Manga media	2,99

4.2.6 Otras embarcaciones

TIPO	NÚMERO	GT
ARTEFACTOS FLOTANTES	8	1.854
REMOLCADORES	2	440
BARCOS TRÁFICO INTERIOR	10	903
SERVICIO INTERIOR	3	173
	23	3.370

EXTERIOR			TOTAL		
EMBARCADAS	DESEMBARCADAS	TOTAL	EMBARCADAS	DESEMBARCADAS	TOTAL
10.013		10.013	10.013		10.013
10.013		10.013	10.013		10.013
	51.182	51.182		51.182	51.182
4.598		4.598	4.598		4.598
5.842		5.842	5.842		5.842
			15.455		15.455
182.597	32.530	215.127	182.597	32.530	215.127
124.257	152.315	276.572	124.257	152.315	276.572
	238.022	238.022		254.037	254.037
	12.450	12.450		12.450	12.450
	18.635	18.635		18.635	18.635
10.750	60.831	71.581	10.750	64.681	75.431
	12.297	12.297		12.297	12.297
27.411	315.872	343.283	30.774	397.176	427.950
	21.719	21.719		21.719	21.719
355.457	915.852	1.271.308	374.274	1.017.020	1.391.294

d) Mercancía general	OTROS PROD. PETROLIF.			
	MATERIALES DE CONSTRUCCION			
	MAQ., APARATOS, HERRAMIENTAS Y REPUESTOS		44	44
	ABONOS NATURALES Y ARTIFICIALES			
	PRODUCTOS SIDERURGICOS	8.213	2.935	11.148
	RESTO DE MERCANCIAS	1	0	1
		8.214	2.979	11.193
Total	27.031	104.147	131.179	

	79	79		79	79
4.635		4.635	4.635		4.635
5.671	284	5.955	5.671	328	5.999
17.600		17.600	17.600		17.600
145.350	5.237	150.587	153.563	8.172	161.735
3	0	3	3	0	3
173.259	5.600	178.859	181.473	8.579	190.052
538.729	921.452	1.460.181	565.760	1.025.599	1.591.359

4.3.2 Movidas por muelles y atraques de particulares

MERCANCÍAS

a) Graneles líquidos	OTROS PRODUC. ALIMENT.
	ABONOS NATURALES Y ARTIFICIALES
	PRODUCTOS QUIMICOS
	ACEITES Y GRASAS
c) Graneles sólidos sin instalac. especial / Dry bulks without special installation	FOSFATOS
	MATERIALES DE CONSTRUCCION
	CEMENTO Y CLINKER
	CEREALES Y SU HARINA
	ABONOS NATURALES Y ARTIFICIALES
	POTASAS
	PIENSO Y FORRAJES
	FRUTAS, HORTALIZAS Y LEGUMBRES
	CHATARRAS DE HIERRO
RESTO DE MERCANCIAS	

CABOTAJE			EXTERIOR			TOTAL		
EMBARCADAS	DESEMBARCADAS	TOTAL	EMBARCADAS	DESEMBARCADAS	TOTAL	EMBARCADAS	DESEMBARCADAS	TOTAL
				3.300	3.300		3.300	3.300
				61.753	61.753		61.753	61.753
	20.750	20.750		86.887	86.887		107.638	107.638
				177.372	177.372		177.372	177.372
	20.750	20.750		329.312	329.312		350.062	350.062
				15.448	15.448		15.448	15.448
			13.015		13.015	13.015		13.015
			49.133		49.133	49.133		49.133
			30.921	208.356	239.277	30.921	208.356	239.277
				213.568	213.568		213.568	213.568
				10.524	10.524		10.524	10.524
			20.751	64.108	84.859	20.751	64.108	84.859
				9.562	9.562		9.562	9.562
	8.047	8.047		65.058	65.058		73.105	73.105
8.096		8.096		52.138	52.138	8.096	52.138	60.234
8.096	8.047	16.143	113.819	638.762	752.582	121.915	646.809	768.724

d) Mercancía general	TARA DE CONTENEDORES
	TABACO, CACAO, CAFE Y ESPECIAS
	TARA PLATAFORMA, CAMION CARGA
	PETROLEO CRUDO
	PESCADO CONGELADO
	FOSFATOS
	GAS-OIL
	GASES ENERG. DEL PETROLEO
	GASOLINA
	HABAS Y HARINA DE SOJA
	MINERAL DE HIERRO
	CARBONES Y COQUE DE PETROLEO
	OTROS MINERALES Y RESIDUOS METALICOS
	OTROS MINERALES NO METALICOS
	OTROS PROD. PETROLIF.
	OTROS PRODUC. METALURG.
	OTROS PRODUC. ALIMENT.
	ASFALTO
	MADERAS Y CORCHO
	MATERIALES DE CONSTRUCCION
	MAQ., APARATOS, HERRAMIENTAS Y REPUESTOS
	SAL COMUN
	FUEL-OIL
	CEMENTO Y CLINKER
	CEREALES Y SU HARINA
	ABONOS NATURALES Y ARTIFICIALES
	POTASAS
	PRODUCTOS SIDERURGICOS
	PRODUCTOS QUIMICOS
	BIOCOMBUSTIBLES
	PAPEL Y PASTA
	VINOS, BEBIDA, ALCOHOLES Y DERIVADOS
	PIENSO Y FORRAJES
	FRUTAS, HORTALIZAS Y LEGUMBRES
CHATARRAS DE HIERRO	
AUTOMOVILES Y SUS PIEZAS	
RESTO DE MERCANCIAS	
CONSERVAS	
ACEITES Y GRASAS	
Total	

148.249	155.494	303.743	1.706	1.370	3.076	149.955	156.864	306.819
7.278	2.344	9.621				7.278	2.344	9.621
31.268	15.938	47.206				31.268	15.938	47.206
1	42	43				1	42	43
3.583	508	4.091		3.888	3.888	3.583	4.396	7.978
27		27				27		27
42	21	63				42	21	63
572		572				572		572
2.350		2.350				2.350		2.350
1		1				1		1
0		0				0		0
373	210	582				373	210	582
1.024	473	1.498				1.024	473	1.498
12.620	166	12.786				12.620	166	12.786
6.873	589	7.462	51		51	6.925	589	7.514
24.825	250	25.076	48		48	24.873	250	25.123
137.953	921	138.874	662	17	680	138.616	938	139.554
167	1.978	2.144				167	1.978	2.144
3.930	54	3.984	12		12	3.942	54	3.996
36.819	1.221	38.040	1.111	0	1.111	37.930	1.221	39.151
21.820	5.637	27.457	1.708	32	1.741	23.528	5.669	29.197
888	1	889				888	1	889
565	126	691				565	126	691
20.673		20.673				20.673		20.673
21.928	290	22.219	92		92	22.021	290	22.311
6.646	8	6.653	24	1.653	1.677	6.670	1.660	8.330
24		24				24		24
17.273	11.807	29.080	149.655	167.415	317.070	166.927	179.222	346.150
72.754	6.163	78.918	3.976		3.976	76.730	6.163	82.894
2.242	3	2.245	186		186	2.428	3	2.431
7.315	12.000	19.315	17		17	7.332	12.000	19.332
83.749	1.000	84.749	19		19	83.768	1.000	84.768
38.210	694	38.904				38.210	694	38.904
20.507	24.759	45.266				20.507	24.759	45.266
0	17.048	17.048				0	17.048	17.048
12.492	2.588	15.080	556	3	559	13.048	2.591	15.639
62.458	18.617	81.075	1.404	54	1.457	63.861	18.671	82.532
17.304	67	17.372	4	2.906	2.911	17.309	2.974	20.282
24.474	190	24.664	184		184	24.658	190	24.848
849.281	281.204	1.130.485	161.415	177.339	338.754	1.010.696	458.543	1.469.239
857.377	310.001	1.167.378	275.235	1.145.413	1.420.647	1.132.612	1.455.414	2.588.026

4.3.3 Embarcadas y desembarcadas en el año

	MERCANCÍAS	CABOTAJE	
		EMBARCADAS	DESEMBARCADAS TOTAL
a) Graneles líquidos	OTROS PRODUC. ALIMENT.		
	ABONOS NATURALES Y ARTIFICIALES		
	PRODUCTOS QUIMICOS		20.750
	VINOS, BEBIDA, ALCOHOLES Y DERIVADOS		
	ACEITES Y GRASAS		
		20.750	20.750
c) Graneles sólidos sin instalac. especial	FOSFATOS		
	MINERAL DE HIERRO		
	OTROS MINERALES NO METALICOS		
	MADERAS Y CORCHO		
	MATERIALES DE CONSTRUCCION	15.455	
	CEMENTO Y CLINKER		
	CEREALES Y SU HARINA		
	ABONOS NATURALES Y ARTIFICIALES		16.015
	POTASAS		
	PRODUCTOS SIDERURGICOS		
	PIENSO Y FORRAJES		3.850
	FRUTAS, HORTALIZAS Y LEGUMBRES		
	CHATARRAS DE HIERRO	3.363	89.350
	RESTO DE MERCANCIAS	8.096	
		26.913	109.215

	EXTERIOR		TOTAL			
	EMBARCADAS	DESEMBARCADAS	TOTAL	EMBARCADAS	DESEMBARCADAS	TOTAL
		3.300	3.300		3.300	3.300
		61.753	61.753		61.753	61.753
		86.887	86.887		107.638	107.638
10.013			10.013	10.013		10.013
		177.372	177.372		177.372	177.372
10.013		329.312	339.325	10.013	350.062	360.075
		15.448	15.448		15.448	15.448
		51.182	51.182		51.182	51.182
4.598			4.598	4.598		4.598
5.842			5.842	5.842		5.842
13.015			13.015	28.469		28.469
231.730	32.530		264.260	231.730	32.530	264.260
155.178	360.670		515.849	155.178	360.670	515.849
	451.590		451.590		467.605	467.605
	22.974		22.974		22.974	22.974
	18.635		18.635		18.635	18.635
31.501	124.939		156.440	31.501	128.789	160.290
	21.859		21.859		21.859	21.859
27.411	380.930		408.341	30.774	470.280	501.055
	73.857		73.857	8.096	73.857	81.953
469.276	1.554.614		2.023.890	496.189	1.663.829	2.160.019

d) Mercancía general	TARA DE CONTENEDORES	148.249	155.494	303.743
	TABACO, CACAO, CAFE Y ESPECIAS	7.278	2.344	9.621
	TARA PLATAFORMA, CAMION CARGA	31.268	15.938	47.206
	PETROLEO CRUDO	1	42	43
	PESCADO CONGELADO	3.583	508	4.091
	FOSFATOS	27		27
	GAS-OIL	42	21	63
	GASES ENERG. DEL PETROLEO	572		572
	GASOLINA	2.350		2.350
	HABAS Y HARINA DE SOJA	1		1
	MINERAL DE HIERRO	0		0
	CARBONES Y COQUE DE PETROLEO	373	210	582
	OTROS MINERALES Y RESIDUOS METALICOS	1.024	473	1.498
	OTROS MINERALES NO METALICOS	12.620	166	12.786
	OTROS PROD. PETROLIF.	6.873	589	7.462
	OTROS PRODUC. METALURG.	24.825	250	25.076
	OTROS PRODUC. ALIMENT.	137.953	921	138.874
	ASFALTO	167	1.978	2.144
	MADERAS Y CORCHO	3.930	54	3.984
	MATERIALES DE CONSTRUCCION	36.819	1.221	38.040
	MAQ., APARATOS, HERRAMIENTAS Y RE- PUESTOS	21.820	5.681	27.501
	SAL COMUN	888	1	889
	FUEL-OIL	565	126	691
	CEMENTO Y CLINKER	20.673		20.673
	CEREALES Y SU HARINA	21.928	290	22.219
	ABONOS NATURALES Y ARTIFICIALES	6.646	8	6.653
	POTASAS	24		24
	PRODUCTOS SIDERURGICOS	25.486	14.742	40.228
	PRODUCTOS QUIMICOS	72.754	6.163	78.918
	BIOCOMBUSTIBLES	2.242	3	2.245
	PAPEL Y PASTA	7.315	12.000	19.315
	VINOS, BEBIDA, ALCOHOLES Y DERIVADOS	83.749	1.000	84.749
	PIENSO Y FORRAJES	38.210	694	38.904
	FRUTAS, HORTALIZAS Y LEGUMBRES	20.507	24.759	45.266
	CHATARRAS DE HIERRO	0	17.048	17.048
AUTOMOVILES Y SUS PIEZAS	12.492	2.588	15.080	
RESTO DE MERCANCIAS	62.458	18.617	81.075	
CONSERVAS	17.304	67	17.372	
ACEITES Y GRASAS	24.474	190	24.664	
	857.495	284.183	1.141.678	
Total	884.408	414.149	1.298.557	

No se incluyen los transbordos

1.706	1.370	3.076	149.955	156.864	306.819
			7.278	2.344	9.621
			31.268	15.938	47.206
			1	42	43
	3.888	3.888	3.583	4.396	7.978
			27		27
			42	21	63
			572		572
			2.350		2.350
			1		1
			0		0
			373	210	582
			1.024	473	1.498
			12.620	166	12.786
51	79	130	6.925	668	7.592
48		48	24.873	250	25.123
662	17	680	138.616	938	139.554
			167	1.978	2.144
12		12	3.942	54	3.996
5.746	0	5.746	42.565	1.221	43.786
7.380	316	7.696	29.200	5.997	35.197
			888	1	889
			565	126	691
			20.673		20.673
92		92	22.021	290	22.311
17.624	1.653	19.277	24.270	1.660	25.930
			24		24
295.005	172.652	467.657	320.491	187.394	507.885
3.976		3.976	76.730	6.163	82.894
186		186	2.428	3	2.431
17		17	7.332	12.000	19.332
19		19	83.768	1.000	84.768
			38.210	694	38.904
			20.507	24.759	45.266
			0	17.048	17.048
556	3	559	13.048	2.591	15.639
1.406	54	1.460	63.865	18.671	82.536
4	2.906	2.911	17.309	2.974	20.282
184		184	24.658	190	24.848
334.674	182.939	517.613	1.192.169	467.122	1.659.291
813.963	2.066.864	2.880.828	1.698.372	2.481.013	4.179.385

4.3.4 Total mercancías por países de origen y destino

Puertos País Origen	Embarcadas	Desembarcadas	Toneladas Totales
ALEMANIA	28.928	90.668	119.596
ARGELIA	88.900	87.141	176.041
BELGICA	105.171	88.189	193.360
BULGARIA	0	23.285	23.285
CABO VERDE	519	3.370	3.889
DINAMARCA	133.684	11.733	145.417
E.E.U.U.	0	1.439	1.439
EGIPTO	0	94.999	94.999
ESPAÑA	884.408	414.149	1.298.557
FRANCIA	87.121	173.188	260.309
GEORGIA	0	3.780	3.780
GRECIA	0	14.772	14.772
GUINEA-BISSA	26	3	28
GUYANA FRAN.	3.802	0	3.802
HOLANDA	75.632	47.039	122.671
INDIA	0	2.517	2.517
IRLANDA	3.940	8.751	12.691
ISRAEL	4.598	2.496	7.094
ITALIA	34.330	50.704	85.035
JORDANIA	0	3.735	3.735
LETONIA	0	27.615	27.615
LIBANO	0	2.696	2.696
LITUANIA	0	26.703	26.703
MARRUECOS	63.063	113.677	176.739
MAURITANIA	3.985	3.143	7.128
MOLDAVIA	0	26.893	26.893
MONTENEGRO	0	18.635	18.635
NORUEGA	1.335	160.338	161.673
POLONIA	2.974	131.494	134.468
PORTUGAL	47.898	0	47.898
REINO UNIDO	67.447	273.671	341.119
RUMANIA	0	67.935	67.935
RUSIA	1.130	138.204	139.333
SENEGAL	5.871	1.752	7.623
SUECIA	5.842	72.519	78.362
TUNEZ	6.730	18.597	25.326
TURQUIA	41.037	144.562	185.599
UCRANIA	0	118.193	118.193
UZBEKISTAN	0	7.370	7.370
VENEZUELA	0	5.060	5.060
Total SEVILLA	1.698.372	2.481.013	4.179.385

4.3.6 Tráfico roll-on/roll-off

4.3.6.1 Resumen del tráfico roll-on/roll-off

		CABOTAJE	EXTERIOR	Total
EMBARCADAS	En contenedores	72	0	72
	En otros medios / By other means	95.878	0	95.878
	Total	95.949	0	95.949
DESEMBARCADAS	En contenedores	0	0	0
	En otros medios	41.634	0	41.634
	Total	41.634	0	41.634
EMBARCADAS MÁS DESEMBARCADAS	En contenedores	72	0	72
	En otros medios	137.512	0	137.512
	Total	137.583	0	137.583

4.3.6.2 Unidades de transporte intermodal (uti) roll-on/roll-off

		CABOTAJE			EXTERIOR			TOTAL		
		EMBARCADAS	DESEMBARCADAS	TOTAL	EMBARCADAS	DESEMBARCADAS	TOTAL	EMBARCADAS	DESEMBARCADAS	TOTAL
TIPO										
ACOMPAÑADO	Camión articulado	0	0	0	0	0	0	0	0	0
	Camión rígido	0	0	0	0	0	0	0	0	0
	Tren de carretera	0	0	0	0	0	0	0	0	0
	TOTAL	0	0	0	0	0	0	0	0	0
NO ACOMPAÑADO	Remolques, semirremolques y plataformas	3.868	1.963	5.831	0	0	0	3.868	1.963	5.831
	TOTAL	3.868	1.963	5.831	0	0	0	3.868	1.963	5.831
RESTO	Cabeza Tractora	698	168	866	0	0	0	698	168	866
	Furgón	0	0	0	0	0	0	0	0	0
	Roll tráiler y otros equipos	49	5	54	0	0	0	49	5	54
	TOTAL	747	173	920	0	0	0	747	173	920
TOTAL	4.615	2.136	6.751	0	0	0	4.615	2.136	6.751	

4.3.6.3 Unidades de automóviles en régimen de mercancía

TIPO	CABOTAJE			EXTERIOR			TOTAL		
	EMBARCADAS	DESEMBARCADAS	TOTAL	EMBARCADAS	DESEMBARCADAS	TOTAL	EMBARCADAS	DESEMBARCADAS	TOTAL
Autobuses	0	0	0	0	0	0	0	0	0
Turismos (matriculados y sin matricular)	1.111	639	1.750	0	0	0	1.111	639	1.750
Camiones	146	32	178	0	0	0	146	32	178
Vehículos especiales	4	0	4	0	0	0	4	0	4
Motocicletas (incl. los ciclomotores)	3	7	10	0	0	0	3	7	10
Tractores y cabezas tractoras	1	0	1	0	0	0	1	0	1
Carretillas automóbiles	0	0	0	0	0	0	0	0	0
Carros de combate	0	0	0	0	0	0	0	0	0
Total	1.265	678	1.943	0	0	0	1.265	678	1.943

4.3.7 Clasificación de mercancías

4.3.7.1 Clasificación según naturaleza

	MERCANCÍAS	CABOTAJE			
		EMBARCADAS	DESEMBARCADAS	TOTAL	
Energético	1	Petróleo crudo	1	42	43
	2	Fuel-oil	565	126	691
	3	Gas-oil	42	21	63
	4	Gasolina	2.350	0	2.350
	6	Otros productos petrolíferos	6.873	589	7.462
	7	Gases energéticos del petróleo	572	0	572
	12	Carbones y coque de petróleo	373	210	582
	35	Gas natural y otros gases	0	0	0
	51	Biocombustibles	2.242	3	2.245
		Total	13.018	990	14.007
Siderometalúrgico	8	Mineral de hierro	0	0	0
	10	Otros minerales y residuos metálicos	1.024	473	1.498
	11	Chatarras de hierro	3.363	106.398	109.761
	13	Productos siderúrgicos	25.486	14.742	40.228
	36	Otros productos metalúrgicos	24.825	250	25.076
		Total	54.699	121.863	176.562

EXTERIOR			TOTAL		
EMBARCADAS	DESEMBARCADAS	TOTAL	EMBARCADAS	DESEMBARCADAS	TOTAL
0	0	0	1	42	43
0	0	0	565	126	691
0	0	0	42	21	63
0	0	0	2.350	0	2.350
51	79	130	6.925	668	7.592
0	0	0	572	0	572
0	0	0	373	210	582
0	0	0	0	0	0
186	0	186	2.428	3	2.431
238	79	317	13.255	1.069	14.324
0	51.182	51.182	0	51.182	51.182
0	0	0	1.024	473	1.498
27.411	380.930	408.341	30.774	487.328	518.102
295.005	191.287	486.292	320.491	206.029	526.520
48	0	48	24.873	250	25.123
322.464	623.399	945.863	377.163	745.262	1.122.425

CABOTAJE

		MERCANCÍAS	EMBARCADAS	DESEMBARCADAS	TOTAL
Minerales no metálicos	25	Sal común	888	1	889
	52	Otros minerales no metálicos	12.620	166	12.786
	Total		13.509	167	13.675
Abonos	14	Fosfatos	27	0	27
	15	Potasas	24	0	24
	16	Abonos naturales y artificiales	6.646	16.022	22.668
	Total		6.698	16.022	22.720
Químicos	17	Productos químicos	72.754	26.914	99.668
	Total		72.754	26.914	99.668
Materiales de construcción	5	Asfalto	167	1.978	2.144
	18	Cemento y clinker	20.673	0	20.673
	20	Materiales de construcción elaborados	52.274	1.221	53.495
	Total		73.114	3.198	76.312
Agro-Ganadero y Alimentario	21	Cereales y sus harinas	21.928	290	22.219
	22	Habas de soja	1	0	1
	23	Frutas, hortalizas y legumbres	20.507	24.759	45.266
	24	Vinos, bebidas, alcoholes y derivados	83.749	1.000	84.749
	27	Conservas	17.304	67	17.372
	28	Tabaco, cacao, café y especias	7.278	2.344	9.621
	29	Aceites y grasas	24.474	190	24.664
	30	Otros productos alimenticios	137.953	921	138.874
	33	Pescados congelados y refrigerados	3.583	508	4.091
	37	Pienso y forrajes	38.210	4.544	42.754
	Total		354.988	34.623	389.611
Otras mercancías	19	Maderas y corcho	3.930	54	3.984
	26	Papel y pasta	7.315	12.000	19.315
	31	Maquinaria, herramientas y repuestos	21.820	5.681	27.501
	34	Resto mercancías	70.554	18.617	89.171
	Total		103.620	36.351	139.971
Vehículos y elementos de transporte	32	Vehículos y sus piezas	12.492	2.588	15.080
	38	Tara Equipamiento (Ro-Ro)	31.268	15.938	47.206
	39	Tara contenedores	148.249	155.494	303.743
	Total		192.010	174.020	366.030
Total			884.408	414.149	1.298.557

En este cuadro NO se incluyen los avituallamientos, pesca fresca, tráfico interior, transbordo, tránsito terrestre y control aduanero

EXTERIOR			TOTAL		
EMBARCADAS	DESEMBARCADAS	TOTAL	EMBARCADAS	DESEMBARCADAS	TOTAL
0	0	0	888	1	889
4.598	0	4.598	17.219	166	17.384
4.598	0	4.598	18.107	167	18.273
0	15.448	15.448	27	15.448	15.475
0	22.974	22.974	24	22.974	22.998
17.624	514.996	532.620	24.270	531.018	555.288
17.624	553.417	571.041	24.321	569.440	593.761
3.976	86.887	90.863	76.730	113.801	190.531
3.976	86.887	90.863	76.730	113.801	190.531
0	0	0	167	1.978	2.144
231.730	32.530	264.260	252.404	32.530	284.934
18.761	0	18.761	71.035	1.221	72.256
250.491	32.530	283.021	323.605	35.729	359.333
155.271	360.670	515.941	177.199	360.960	538.160
0	0	0	1	0	1
0	21.859	21.859	20.507	46.618	67.125
10.032	0	10.032	93.781	1.000	94.781
4	2.906	2.911	17.309	2.974	20.282
0	0	0	7.278	2.344	9.621
184	177.372	177.556	24.658	177.562	202.220
662	3.317	3.980	138.616	4.238	142.854
0	3.888	3.888	3.583	4.396	7.978
31.501	124.939	156.440	69.711	129.483	199.194
197.654	694.951	892.606	552.642	729.574	1.282.216
5.854	0	5.854	9.784	54	9.838
17	0	17	7.332	12.000	19.332
7.380	316	7.696	29.200	5.997	35.197
1.406	73.911	75.317	71.961	92.528	164.489
14.656	74.227	88.884	118.276	110.579	228.855
556	3	559	13.048	2.591	15.639
0	0	0	31.268	15.938	47.206
1.706	1.370	3.076	149.955	156.864	306.819
2.262	1.373	3.635	194.272	175.393	369.665
813.963	2.066.864	2.880.828	1.698.372	2.481.013	4.179.385

4.3.7.2 Clasificación según naturaleza y presentación

		GRANELES LÍQUIDOS			GRANELES SÓLIDOS			
		TOTAL MERCANCÍA GENERAL			TOTAL MERCANCÍA GENERAL			
MERCANCÍAS		EM- BAR- CA- DAS	DES- EM- BAR- CADAS	TOTAL	EM- BAR- CADAS	DESEM- BARCA- DAS	TOTAL	
Energético	1	Petróleo crudo	0	0	0	0	0	
	2	Fuel-oil	0	0	0	0	0	
	3	Gas-oil	0	0	0	0	0	
	4	Gasolina	0	0	0	0	0	
	6	Otros productos petrolíferos	0	0	0	0	0	
	7	Gases energéticos del petróleo	0	0	0	0	0	
	12	Carbones y coque de petróleo	0	0	0	0	0	
	35	Gas natural y otros gases	0	0	0	0	0	
	51	Biocombustibles	0	0	0	0	0	
		Total	0	0	0	0	0	0
Siderometalúrgico	8	Mineral de hierro	0	0	0	51.182	51.182	
	10	Otros minerales y residuos metálicos	0	0	0	0	0	
	11	Chatarras de hierro	0	0	0	30.774	470.280	501.055
	13	Productos siderúrgicos	0	0	0	0	18.635	18.635
	36	Otros productos metalúrgicos	0	0	0	0	0	0
	Total	0	0	0	30.774	540.097	570.872	
Minerales no metálicos	25	Sal común	0	0	0	0	0	
	52	Otros minerales no metálicos	0	0	0	4.598	0	4.598
		Total	0	0	0	4.598	0	4.598
Abonos	14	Fosfatos	0	0	0	0	15.448	15.448
	15	Potasas	0	0	0	0	22.974	22.974
	16	Abonos naturales y artificiales	0	61.753	61.753	0	467.605	467.605
		Total	0	61.753	61.753	0	506.027	506.027
Químicos	17	Productos químicos	0	107.638	107.638	0	0	0
		Total	0	107.638	107.638	0	0	0
Materiales de construcción	5	Asfalto	0	0	0	0	0	0
	18	Cemento y clinker	0	0	0	231.730	32.530	264.260
	20	Materiales de construcción elaborados	0	0	0	28.469	0	28.469
		Total	0	0	0	260.199	32.530	292.729

MERCANCÍA GENERAL									TOTAL		
MERCANCÍA GENERAL EN CONTENEDORES			MERCANCÍA GENERAL CONVENCIONAL			TOTAL MERCANCÍA GENERAL			TOTAL MERCANCÍA GENERAL		
EM-BAR-CADAS	DES-EM-BAR-CADAS	TOTAL	EM-BAR-CADAS	DES-EM-BAR-CADAS	TOTAL	EM-BAR-CADAS	DESEM-BAR-CADAS	TOTAL	EM-BAR-CADAS	DESEM-BAR-CADAS	TOTAL
1	42	43	0	0	0	1	42	43	1	42	43
565	126	691	0	0	0	565	126	691	565	126	691
42	21	63	0	0	0	42	21	63	42	21	63
2.350	0	2.350	0	0	0	2.350	0	2.350	2.350	0	2.350
6.924	589	7.513	0	79	79	6.925	668	7.592	6.925	668	7.592
110	0	110	461	0	461	572	0	572	572	0	572
373	210	582	0	0	0	373	210	582	373	210	582
0	0	0	0	0	0	0	0	0	0	0	0
2.428	2	2.431	0	0	0	2.428	3	2.431	2.428	3	2.431
12.794	990	13.783	462	79	541	13.255	1.069	14.324	13.255	1.069	14.324
0	0	0	0	0	0	0	0	0	0	51.182	51.182
1.024	473	1.498	0	0	0	1.024	473	1.498	1.024	473	1.498
0	17.048	17.048	0	0	0	0	17.048	17.048	30.774	487.328	518.102
17.882	1.132	19.014	302.609	186.262	488.871	320.491	187.394	507.885	320.491	206.029	526.520
24.847	250	25.097	26	0	26	24.873	250	25.123	24.873	250	25.123
43.753	18.903	62.656	302.635	186.262		346.388	205.165	551.553	377.163	745.262	1.122.425
888	1	889	0	0	0	888	1	889	888	1	889
11.073	166	11.239	1.547	0	1.547	12.620	166	12.786	17.219	166	17.384
11.962	167	12.128	1.547	0	1.547	13.509	167	13.675	18.107	167	18.273
27	0	27	0	0	0	27	0	27	27	15.448	15.475
24	0	24	0	0	0	24	0	24	24	22.974	22.998
6.670	8	6.677	17.600	1.653	19.253	24.270	1.660	25.930	24.270	531.018	555.288
6.721	8	6.729	17.600	1.653	19.253	24.321	1.660	25.982	24.321	569.440	593.761
74.803	6.106	80.909	1.927	58	1.985	76.730	6.163	82.894	76.730	113.801	190.531
74.803	6.106	80.909	1.927	58	1.985	76.730	6.163	82.894	76.730	113.801	190.531
131	1.957	2.088	36	21	57	167	1.978	2.144	167	1.978	2.144
20.626	0	20.626	48	0	48	20.673	0	20.673	252.404	32.530	284.934
34.860	1.190	36.050	7.705	31	7.737	42.565	1.221	43.786	71.035	1.221	72.256
55.617	3.146	58.763	7.789	52	7.841	63.405	3.199	66.604	323.605	35.729	359.333

Agro-Ganadero y Alimentario	21	Cereales y sus harinas	0	0	0	155.178	360.670	515.849
	22	Habas de soja	0	0	0	0	0	0
	23	Frutas, hortalizas y legumbres	0	0	0	0	21.859	21.859
	24	Vinos, bebidas, alcoholes y derivados	10.013	0	10.013	0	0	0
	27	Conservas	0	0	0	0	0	0
	28	Tabaco, cacao, café y especias	0	0	0	0	0	0
	29	Aceites y grasas	0	177.372	177.372	0	0	0
	30	Otros productos alimenticios	0	3.300	3.300	0	0	0
	33	Pescados congelados y refrigerados	0	0	0	0	0	0
	37	Pienso y forrajes	0	0	0	31.501	128.789	160.290
Total			10.013	180.672	190.685	186.679	511.318	697.997
Otras mercancías	19	Maderas y corcho	0	0	0	5.842	0	5.842
	26	Papel y pasta	0	0	0	0	0	0
	31	Maquinaria, herramientas y repuestos	0	0	0	0	0	0
	34	Resto mercancías	0	0	0	8.096	73.857	81.953
	Total			0	0	0	13.938	73.857
Vehículos y elementos de transporte	32	Vehículos y sus piezas	0	0	0	0	0	0
	38	Tara Equipamiento (Ro-Ro)	0	0	0	0	0	0
	39	Tara contenedores	0	0	0	0	0	0
	Total			0	0	0	0	0
Total			10.013	350.062	360.075	496.189	1.663.829	2.160.019

En este cuadro NO se incluyen los avituallamientos, pesca fresca, tráfico interior, transbordo, tránsito terrestre y control aduanero

21.915	290	22.206	106	0	106	22.021	290	22.311	177.199	360.960	538.160
1	0	1	0	0	0	1	0	1	1	0	1
9.922	3.692	13.614	10.585	21.068	31.653	20.507	24.759	45.266	20.507	46.618	67.125
83.186	1.000	84.186	582	0	582	83.768	1.000	84.768	93.781	1.000	94.781
14.901	2.937	17.839	2.407	36	2.444	17.309	2.974	20.282	17.309	2.974	20.282
6.026	2.304	8.330	1.252	39	1.291	7.278	2.344	9.621	7.278	2.344	9.621
24.027	190	24.217	631	0	631	24.658	190	24.848	24.658	177.562	202.220
112.323	550	112.873	26.293	388	26.681	138.616	938	139.554	138.616	4.238	142.854
529	4.391	4.919	3.054	5	3.059	3.583	4.396	7.978	3.583	4.396	7.978
38.150	694	38.844	60	0	60	38.210	694	38.904	69.711	129.483	199.194
310.980	16.048	327.028	44.970	21.537	66.507	355.950	37.584	393.534	552.642	729.574	1.282.216
3.798	54	3.852	144	0	144	3.942	54	3.996	9.784	54	9.838
7.297	12.000	19.297	35	0	35	7.332	12.000	19.332	7.332	12.000	19.332
15.899	3.918	19.817	13.301	2.079	15.380	29.200	5.997	35.197	29.200	5.997	35.197
62.375	18.371	80.746	1.490	300	1.790	63.865	18.671	82.536	71.961	92.528	164.489
89.369	34.342	123.711	14.969	2.379	17.349	104.338	36.722	141.060	118.276	110.579	228.855
6.693	722	7.415	6.355	1.869	8.225	13.048	2.591	15.639	13.048	2.591	15.639
0	0	0	31.268	15.938	47.206	31.268	15.938	47.206	31.268	15.938	47.206
149.955	156.864	306.819	0	0	0	149.955	156.864	306.819	149.955	156.864	306.819
156.648	157.586	314.234	37.624	17.807	55.431	194.272	175.393	369.665	194.272	175.393	369.665
762.647	237.294	999.941	429.522	229.828	659.350	1.192.169	467.122	1.659.291	1.698.372	2.481.013	4.179.385

4.5 Avituallamientos

AVITUALLAMIENTO	TONELADAS
Combustibles líquidos	14.715
Agua	10.865
Hielo	0
Provisiones	0
Varios	0
Total	25.580

4.7 Tráfico de contenedores

4.7.1 Contenedores de 20 pies

Tipo Declaración	Contenedor	CABOTAJE NÚMERO	CABOTAJE TONELADAS	EXTERIOR NÚMERO	EXTERIOR TONELADAS	TOTAL NÚMERO	TOTAL TONELADAS
EMBARCADAS	Con carga	9.221	189.328	196	5.065	9.417	194.393
	Vacíos	118	354	0	0	118	354
	Total	9.339	189.682	196	5.065	9.535	194.747
DESEMBARCADAS	Con carga	870	13.555	13	117	883	13.672
	Vacíos	8.773	22.623	0	0	8.773	22.623
	Total	9.643	36.178	13	117	9.656	36.295
Total		18.982	225.860	209	5.181	19.191	231.041

4.7.2 Contenedores mayores de 20 pies

Tipo Declaración	Contenedor	CABOTAJE NÚMERO	CABOTAJE TONELADAS	EXTERIOR NÚMERO	EXTERIOR TONELADAS	TOTAL NÚMERO	TOTAL TONELADAS
EMBARCADAS	Con carga	26.877	562.334	303	5.336	27.180	567.669
	Vacíos	56	231	0	0	56	231
	Total	26.933	562.565	303	5.336	27.236	567.900
DESEMBARCADAS	Con carga	4.514	82.745	292	8.151	4.806	90.896
	Vacíos	24.227	110.103	0	0	24.227	110.103
	Total	28.741	192.848	292	8.151	29.033	200.999
Total		55.674	755.413	595	13.486	56.269	768.900

4.7.3 Total contenedores de 20 pies o mayores

Tipo Declaración	Contenedor	CABOTAJE NÚMERO	CABOTAJE TONELADAS	EXTERIOR NÚMERO	EXTERIOR TONELADAS	TOTAL NÚMERO	TOTAL TONELADAS
EMBARCADAS	Con carga	36.098	751.662	499	10.400	36.597	762.062
	Vacíos	174	585	0	0	174	585
	Total	36.272	752.247	499	10.400	36.771	762.647
DESEMBARCADAS	Con carga	5.384	96.300	305	8.268	5.689	104.568
	Vacíos	33.000	132.726	0	0	33.000	132.726
	Total	38.384	229.026	305	8.268	38.689	237.294
Total		74.656	981.273	804	18.668	75.460	999.941

4.7.5 Total contenedores equivalentes a 20 pies (teus)

Tipo Declaración	Contenedor	CABOTAJE NÚMERO	CABOTAJE TONELADAS	EXTERIOR NÚMERO	EXTERIOR TONELADAS	TOTAL NÚMERO	TOTAL TONELADAS
EMBARCADAS	Con carga	64.973	751.662	802	10.400	65.775	762.062
	Vacíos	230	585	0	0	230	585
	Total	65.203	752.247	802	10.400	66.005	762.647
DESEMBARCADAS	Con carga	10.128	96.300	597	8.268	10.725	104.568
	Vacíos	59.012	132.726	0	0	59.012	132.726
	Total	69.140	229.026	597	8.268	69.737	237.294
Total		134.343	981.273	1.399	18.668	135.742	999.941

4.7.7 Mercancías transportadas en contenedores clasificadas según naturaleza, toneladas

		CABOTAJE			
	MERCANCÍAS	EMBARCADAS	DESEMBARCADAS	TOTAL	
Energético	1	Petróleo crudo	1	42	43
	2	Fuel-oil	565	126	691
	3	Gas-oil	42	21	63
	4	Gasolina	2.350	0	2.350
	6	Otros productos petrolíferos	6.873	589	7.462
	7	Gases energéticos del petróleo	110	0	110
	12	Carbones y coque de petróleo	373	210	582
	35	Gas natural y otros gases	0	0	0
	51	Biocombustibles	2.242	2	2.244
	Total	12.556	990	13.546	
Siderometalúrgico	8	Mineral de hierro	0	0	0
	10	Otros minerales y residuos metálicos	1.024	473	1.498
	11	Chatarras de hierro	0	17.048	17.048
	13	Productos siderúrgicos	16.964	1.132	18.096
	36	Otros productos metalúrgicos	24.799	250	25.050
	Total	42.788	18.903	61.691	
Minerales no metálicos	25	Sal común	888	1	889
	52	Otros minerales no metálicos	11.073	166	11.239
	Total	11.962	167	12.128	
Abonos	14	Fosfatos	27	0	27
	15	Potasas	24	0	24
	16	Abonos naturales y artificiales	6.646	8	6.653
	Total	6.698	8	6.705	
Químicos	17	Productos químicos	70.827	6.106	76.933
	Total	70.827	6.106	76.933	
Materiales de construcción	5	Asfalto	131	1.957	2.088
	18	Cemento y clinker	20.626	0	20.626
	20	Materiales de construcción elaborados	34.597	1.190	35.786
	Total	55.353	3.146	58.500	

EXTERIOR			TOTAL		
EMBARCADAS	DESEMBARCADAS	TOTAL	EMBARCADAS	DESEMBARCADAS	TOTAL
0	0	0	1	42	43
0	0	0	565	126	691
0	0	0	42	21	63
0	0	0	2.350	0	2.350
51	0	51	6.924	589	7.513
0	0	0	110	0	110
0	0	0	373	210	582
0	0	0	0	0	0
186	0	186	2.428	2	2.431
238	0	238	12.794	990	13.783
0	0	0	0	0	0
0	0	0	1.024	473	1.498
0	0	0	0	17.048	17.048
917	0	917	17.882	1.132	19.014
48	0	48	24.847	250	25.097
965	0	965	43.753	18.903	62.656
0	0	0	888	1	889
0	0	0	11.073	166	11.239
0	0	0	11.962	167	12.128
0	0	0	27	0	27
0	0	0	24	0	24
24	0	24	6.670	8	6.677
24	0	24	6.721	8	6.729
3.976	0	3.976	74.803	6.106	80.909
3.976	0	3.976	74.803	6.106	80.909
0	0	0	131	1.957	2.088
0	0	0	20.626	0	20.626
263	0	263	34.860	1.190	36.050
263	0	263	55.617	3.146	58.763

CABOTAJE

		MERCANCÍAS	EMBARCADAS	DESEMBARCADAS	TOTAL
Agro-Ganadero y Alimentario	21	Cereales y sus harinas	21.823	290	22.113
	22	Habas de soja	1	0	1
	23	Frutas, hortalizas y legumbres	9.922	3.692	13.614
	24	Vinos, bebidas, alcoholes y derivados	83.167	1.000	84.167
	27	Conservas	14.897	31	14.928
	28	Tabaco, cacao, café y especias	6.026	2.304	8.330
	29	Aceites y grasas	23.843	190	24.033
	30	Otros productos alimenticios	111.661	532	112.193
	33	Pescados congelados y refrigerados	529	503	1.032
	37	Pienso y forrajes	38.150	694	38.844
	Total		310.018	9.236	319.254
Otras mercancías	19	Maderas y corcho	3.787	54	3.840
	26	Papel y pasta	7.280	12.000	19.280
	31	Maquinaria, herramientas y repuestos	15.621	3.886	19.506
	34	Resto mercancías	60.971	18.320	79.291
	Total		87.659	34.259	121.918
Vehículos y elementos de transporte	32	Vehículos y sus piezas	6.137	719	6.855
	38	Tara Equipamiento (Ro-Ro)	0	0	0
	39	Tara contenedores	148.249	155.494	303.743
	Total		154.386	156.213	310.599
Total			752.247	229.026	981.273

EXTERIOR			TOTAL		
EMBARCADAS	DESEMBARCADAS	TOTAL	EMBARCADAS	DESEMBARCADAS	TOTAL
92	0	92	21.915	290	22.206
0	0	0	1	0	1
0	0	0	9.922	3.692	13.614
19	0	19	83.186	1.000	84.186
4	2.906	2.911	14.901	2.937	17.839
0	0	0	6.026	2.304	8.330
184	0	184	24.027	190	24.217
662	17	680	112.323	550	112.873
0	3.888	3.888	529	4.391	4.919
0	0	0	38.150	694	38.844
962	6.812	7.773	310.980	16.048	327.028
12	0	12	3.798	54	3.852
17	0	17	7.297	12.000	19.297
278	32	310	15.899	3.918	19.817
1.404	51	1.454	62.375	18.371	80.746
1.710	83	1.793	89.369	34.342	123.711
556	3	559	6.693	722	7.415
0	0	0	0	0	0
1.706	1.370	3.076	149.955	156.864	306.819
2.262	1.373	3.635	156.648	157.586	314.234
10.400	8.268	18.668	762.647	237.294	999.941

4.8 Resumen general del tráfico marítimo

4.8.1 Cuadro general número 1

CONCEPTOS		TONELADAS PARCIALES	TONELADAS TOTALES
GRANELES LÍQUIDOS	Productos petrolíferos	0	
	Gas natural	0	
	Otros líquidos	360.075	
	Total		360.075
GRANELES SÓLIDOS		2.160.019	
	Total		2.160.019
MERCANCÍA GENERAL		1.659.291	
	Total		1.659.291
TRÁFICO INTERIOR		0	
	Total		0
AVITUALLAMIENTO	Productos petrolíferos	14.715	
	Resto	10.865	
	Total		25.580
PESCA FRESCA		0	
	Total		0
Total		4.204.965	4.204.965

4.8.2 Cuadro general número 2 (Incluido tráfico interior, avituallamiento y pesca fresca)

CONCEPTOS	TONELADAS
Mercancías embarcadas	1.723.952
Mercancías desembarcadas / Goods unloaded	2.481.013
Mercancías transbordadas	0
Total	4.204.965

Avituallamientos: Se incluyen en mercancías embarcadas.

Pesca fresca: Se incluyen en mercancías desembarcadas.

Tráfico interior: Se incluyen en mercancías embarcadas o desembarcadas. Según su operación.

4.8.3 Cuadro general número 3

CONCEPTOS	TONELADAS PARCIALES	TONELADAS TOTALES
COMERCIO EXTERIOR		2.877.752
Importadas	Total	2.065.494
	Graneles líquidos	329.312
	Graneles sólidos	1.554.614
	Mercancía general	181.569
Exportadas	Total	812.257
	Graneles sólidos	10.013
	Mercancía general	469.276
	Mercancía general	332.968
COMERCIO NACIONAL		947.607
MERCANCÍAS EN TRÁNSITO		0
MERCANCÍAS TRANSBORDADAS		0
TARAS DE EQUIPAMIENTOS		354.026
PESCA FRESCA, AVITUALLAMIENTO Y TRÁFICO INTERIOR		25.580
Total		4.204.965

4.9 Tráfico terrestre

MEDIO DE TRANSPORTE UTILIZADO PARA LA ENTRADA O SALIDA DE LA ZONA DE SERVICIO DEL PUERTO	CARGADAS EN BARCO	DESCARGAS DE BARCO	TOTAL
Ferrocarril	136.380	17.389	153.769
Carretera	1.561.992	2.463.624	4.025.616
Tubería	0	0	0
Otros medios	0	0	0
Sin Transporte Terrestre ST	0	0	0
Total de Mercancía según Transporte	1.698.372	2.481.013	4.179.385
Pesca, Avituallamientos y Tráfico Interior o Local	25.580	0	0
Total	1.723.952	2.481.013	4.204.965

5.1 Utilización de muelles

MUELLE O ALINEACIÓN		EMBARQUE	DESEMBARQUE	TOTAL
S-1102-DELICIAS:MUELLES	Mercancía general	3	0	3
S-1202-TABLA:GRANELES TABLADA	Mercancía general	16.080		16.080
	Granel sólido	137.692	56.277	193.968
	Granel líquido	6.861		6.861
S-1203-TABLA:GRANELES AMPLIACION	Mercancía general	41.050	44	41.094
	Granel sólido	11.934	49.456	61.391
	Granel líquido	3.152		3.152
S-1204-TABLA:CHATARRA	Mercancía general	54.484		54.484
	Granel sólido	10.973	96.438	107.411
S-1206-TABLA:BERGE	Granel sólido		44.269	44.269
S-1209-TABLA:TERMINAL PORTUARIA ESCLUSA	Granel sólido		35.681	35.681
S-1501-ESCLUSA:LIQUIDOS	Granel líquido		103.785	103.785
S-1502-ESCLUSA:TERMINAL	Mercancía general	3.428	91.062	94.490
	Granel sólido	39.969	434.497	474.466
S-1701-BN:CHATARRA	Granel sólido	7.620	156.818	164.438
S-1702-BN:TINGLADO CEMENTO	Granel sólido	5.151	47.594	52.745
S-1703-BN:GRANELES SUCIOS	Mercancía general	31.658	1.024	32.682
	Granel sólido	52.157	158.371	210.528
S-1704-BN: RO-RO	Mercancía general	15.191	4.576	19.767
	Granel sólido	58.646	18.995	77.642
S-1706-BN:BERGÉ	Granel sólido	37.793	198.350	236.143
S-1709-BN:TERMINAL PORTUARIA ESCLUSA	Granel sólido		26.723	26.723
S-1716-BN:ESTIBADORA SEVILLANA SL	Mercancía general	12.767	2.935	15.701
	Granel sólido	52.309	128.048	180.356
S-4201-TERMINAL MARÍTIMA GUADAL- QUIVIR	Mercancía general	858.531	278.957	1.137.488
S-5103-ASTILLEROS	Mercancía general	10.240		10.240
S-6001-ALDEPORT	Granel sólido		59.712	59.712
S-6201-CARBON-PUERTO MAQUINARIA	Mercancía general	148.737	88.525	237.262
	Granel sólido	81.946	152.600	234.546
S-7002-TERMINAL LOGÍSTICA DE LÍQUIDOS	Granel líquido		246.277	246.277
Total		1.698.372	2.481.013	4.179.385

5.4 Atraques

Nº de barcos atracados	1.080
Metros lineales de atraque (suma de esloras)	118.538
Metros lineales por días de atraque	262.510

5.13 Básculas

Nº de pesadas	76.908
Toneladas	771.963

6. Obras

6.1. Obras en ejecución o terminadas en el año

Referencia o Código	Denominación de las obras
A. OBRAS TERMINADAS	
P3SV1A9152	Nuevos carros inferiores de la Esclusa "Puerta del Mar".
PESV1A3176	Pantalán adosado al muelle de Tablada para embarcaciones menores.
P3SV1H9147	Suministro e instalación de un sistema de protección perimetral con detección automática de intrusiones en el recinto de la esclusa "Puerta del Mar" del Puerto de Sevilla"
P3SV1G9110	Instalación de estaciones de recarga de vehículos eléctricos en el Puerto de Sevilla
P3SV1H9130	Proyecto AIRIS-PS-PH2 acción destinada a la realización de estudio para una implementación avanzada y completa del estándar Ris en el puerto de Sevilla. Fase II
P3SV1B4145	Adaptación de los almacenes de la Avenida de La Raza
B. OBRAS EN EJECUCIÓN	
G00074/75/76	Dragados de mantenimiento de la canal de navegación Eurovía E.60.02 Guadalquivir. Campaña 2021
P3SV1H9151	FPSII. Despliegue avanzado de soluciones innovadoras para mejorar la gestión y la operativa del tráfico ferroviario en la red básica (Core Network)
P3SV1B4156	Habilitación del muelle de Armamento para movimientos de mercancías. Fase 2.
P3SV1G1083	Actualización de las enfilaciones de Pino Gordo, Caño del Hambre, La Lisa y Atravesada del Rincón, luz direccional de Victoria, balizas nº 35, 46 y 50 de la Ría del Guadalquivir y balizas de la esclusa.
P3SV1H9038E	Suministro e instalación de sistema de pesaje desatendido de las básculas del Puerto de Sevilla
P3SV1H9179	iRail

Presupuesto aprobado líquido	Certificado al origen	Certificado en el año	Situación
554.620,04	554.620,04	422.628,94	Terminada
139.000,00	137.898,35	137.898,35	Periodo garantía
141.538,27	137.440,92	137.440,92	Periodo garantía
83.765,88	83.765,88	83.765,88	Periodo garantía
2.361.065,18	2.361.065,18	689.100,49	Terminada
357.538,72	357.538,72	357.538,72	Terminada
3.265.835,08	3.265.835,08	386.578,16	En ejecución
1.148.847,15	1.148.847,15	1.028.847,23	En ejecución
808.702,65	808.702,65	764.497,82	En ejecución
134.985,00	94.163,13	94.163,13	En ejecución
214.760,00	0,00	0,00	En ejecución
166.320,00	38.780,55	38.780,55	En ejecución

7. Líneas marítimas regulares

7.1.1. Escalas regulares

DENOMINACIÓN	CONSIGNATARIO	RUTA	FRECUENCIA
Boluda Lines	Millery Cía., S.A.	Gran Canaria - Tenerife	3 Semanal
Boluda Lines	Millery Cía., S.A.	Lanzarote - Fuerteventura - La Palma	2 Semanal
Boluda Lines	Millery Cía., S.A.	Mauritania	Semanal
Boluda Lines	Millery Cía., S.A.	Senegal	Semanal
Boluda Lines	Millery Cía., S.A.	Cabo verde (Mindelo, Sal, Santa María y Praia)	Semanal
Boluda Lines	Millery Cía., S.A.	Guinea Bissau	Semanal
ContainerShips	ContainerShips	Gran Canarias-Tenerife-Lanzarote	2 Semanal



**Puerto
de Sevilla**