



Puerto
de Sevilla



MEMORIA ANUAL 2022



Índice

Presentación	4
El Puerto de Sevilla	6
Impulso a la actividad portuaria	8
Competitividad	11
Transformación tecnológica	12
Clúster logístico-industrial	14
Working with nature	15
Alianzas	16
Apertura del puerto a la ciudad	17
Informe corporativo	20



1. PRESENTACIÓN

2022 ha sido un ejercicio en el que hemos dado importantes pasos en la modernización del puerto sevillano para aumentar su competitividad, mejorar la navegación y los accesos terrestres, impulsar la innovación y la sostenibilidad, y favorecer la integración de los muelles en la ciudad. Entre los principales hitos de esta anualidad, destacan los trabajos asociados al Proyecto de Optimización de la Navegación; la conexión con la SE-40; la inauguración del centro de innovación del Puerto de Sevilla; el lanzamiento del Plan de Digitalización; la llegada del grupo internacional Euroports a la terminal Carbón Puerto; y el desarrollo del Máster Plan del Distrito Urbano Portuario.

Igualmente, durante todo este año hemos afianzado la colaboración activa y continuada con la participación de los actores del estuario del Guadalquivir en el Proyecto de Optimización de la Navegación. También, hemos contado con la colaboración del Comité Científico-Técnico con el objetivo de trabajar conjuntamente en la mejora de la navegación y detectar oportunidades para la gestión sostenible del estuario del Guadalquivir.

Todo ello se ha realizado bajo el enfoque 'Working With Nature'. Hemos seguido apostando por esta filosofía de trabajo con iniciativas como la regeneración del litoral del Espacio Natural de Doñana a partir de las arenas procedentes del dragado de mantenimiento, y hemos profundizado en los estudios para dar una segunda vida a estos sedimentos en industrias como la cerámica.

Respecto al tráfico de mercancías, el balance ha terminado con 3,8 Mt (- 9,2 %). En concreto, en 2022 se han movido 380.000 toneladas menos que en 2021 y la bajada se ha experimentado principalmente en la mercancía general y en los graneles sólidos, debido al contexto económico y a las consecuencias de la sequía y la guerra de Ucrania.

Por otro lado, la mercancía contenerizada movida en el distrito logístico de Batán creció un 0,9 % hasta sobrepasar el millón de toneladas. En cuanto al volumen de TEU, se han alcanzado los 141.074 TEU, lo que ha supuesto un incremento del 3,93 % respecto al mismo periodo del año anterior.

En 2022 destacan también los graneles líquidos con un aumento cercano al 17 % (420.742 t). El mayor porcentaje de líquidos movidos corresponde a los aceites y grasas, y a otros productos alimenticios. Asimismo, se han superado las cifras de 2021 en el tráfico rodado con un 4,8 % de crecimiento, lo que se traduce en 9.113 unidades movidas.

2022 nos deja buenas cifras en el número de pasajeros, donde el Puerto de Sevilla recupera el volumen de negocio anterior a la pandemia de la COVID-19. Así, durante el último año, pasaron por el puerto 18.988 cruceristas, lo que supone un 300 % de incremento en comparación con el curso anterior. Unos números ligeramente superiores a la media del sistema portuario español.

En el capítulo económico, el importe total neto de la cifra de negocio asciende a los 20,5 millones de euros y los beneficios después de impuestos alcanzan los 3 millones de euros.

Respecto a la inversión pública, esta ha rondado los 2,3 M€. Destacan las actuaciones dirigidas al desarrollo del Proyecto de Optimización de la Navegación y la habilitación del muelle de Armamento para acoger mayor movimiento de mercancías y estructuras de grandes dimensiones; así como la inversión destinada a la modernización del balizamiento marítimo. En materia de multimodalidad, hemos apostado por la operativa ferroviaria, concretamente con la prolongación de la playa de vías en la zona de Palmas Altas o las actuaciones ferroviarias en la Zona Franca.

En materia puerto-ciudad, hemos continuado con la apertura del puerto a la ciudad con la celebración de la Bienal de Flamenco en los Tinglados del Puerto y hemos cerrado el ciclo de conmemoraciones en torno al V Centenario de la Primera Vuelta al Mundo con el Festival Marítimo en honor al regreso de Juan Sebastián Elcano.

Rafael Carmona Ruiz
Presidente de la Autoridad Portuaria de Sevilla





El Puerto de Sevilla

Hitos del 2022



Hitos del 2022

Impulso a la actividad portuaria

Euroports llega al Puerto de Sevilla

La compra de Carbón Puerto Operaciones Portuarias por parte de la multinacional Euroports supone la llegada de este grupo internacional al Puerto de Sevilla. Con 39 terminales portuarias repartidas en Europa y Asia, Euroports -a través de su filial española- adquiere el 48,04 por ciento del capital social del terminalista ubicado en el puerto sevillano, así como sus instalaciones que ocupan una superficie de 82.900 metros cuadrados.

Euroports, una de las empresas de infraestructura portuaria más grandes de Europa, desarrolla, opera y gestiona soluciones globales en la cadena marítima de suministro para un gran número de clientes internacionales en diversas industrias, manejando más de 60 millones de toneladas de productos a granel, fraccionados, líquidos y en contenedores por año.



Terminal Carbón Puerto Operaciones Portuarias.

Licitación del nuevo acceso ferroviario

El Ministerio de Transporte, Movilidad y Agenda Urbana ha licitado en 2022 el nuevo acceso ferroviario al Puerto de Sevilla, a través del Administrador de Infraestructuras Ferroviarias (ADIF). El objetivo del nuevo acceso es evitar el paso y las maniobras de inversión de las circulaciones que actualmente son necesarias realizar en las estaciones de La Salud (Dos Hermanas) o incluso Utrera, pertenecientes a la red de Cercanías de Sevilla. El nuevo acceso permitirá que el transporte ferroviario reduzca el tiempo de paso en torno a las 2 horas y 30 minutos, sin condicionantes de longitud y carga.



Intermodalidad buque-tren en la Terminal Marítima del Guadalquivir



Ferrocarril en la Zona Franca

Actuaciones ferroviarias en la Zona Franca

En noviembre de 2022 comenzaron las obras para la construcción de una vía culatón de ancho ibérico sobre placa de hormigón de 703 m de longitud en la Zona Franca del Puerto de Sevilla.

Mantenimiento de calados en la dársena

La Autoridad Portuaria de Sevilla ha licitado el mantenimiento del calado histórico de la dársena del Puerto de Sevilla. Estos trabajos se centran en la parte sur de la dársena -desde la esclusa 'Puerta del Mar' hasta el Puente del Centenario-, y tienen por objeto garantizar la plena seguridad en la navegación por el interior del Puerto y facilitar el acceso marítimo a los muelles públicos y terminales portuarias.



Buque a su paso por la dársena entre la esclusa y el puente del Centenario

V Jornada de Logística Portuaria

Con una media 650.000 toneladas anuales en los tres últimos años, el Puerto de Sevilla se ha convertido en un importante nodo logístico para los abonos naturales y artificiales en el ámbito. Esta posición de liderazgo se ha remarcado durante la V Jornada de Logística Portuaria, organizada por la Autoridad Portuaria de Sevilla y ProSevillaPort y dedicada al sector del fertilizante y al agro.

Cerca de 200 asistentes se han congregado en el auditorio del Acuario de Sevilla para profundizar en las novedades del sector del fertilizante y agroalimentario, conocer las ventajas logísticas que ofrece el Puerto de Sevilla, y debatir sobre la situación de la industria y los proyectos de I+D+i para reducir la Huella de Carbono.



Pala descargando fertilizante

Competitividad

Inauguración del Centro de Innovación

El Polígono Industrial de Astilleros acoge desde este año el Centro de Innovación del Puerto de Sevilla, un proyecto conjunto de las universidades de Sevilla, Algarve y Évora, especializado en los campos de la Industria 4.0, la logística, materiales y sostenibilidad en el transporte de mercancías. El nuevo centro dispone de 5.000 metros cuadrados y su misión es potenciar la investigación, el desarrollo tecnológico y la innovación en el ámbito de la cooperación transfronteriza.



Autoridades en la inauguración del Centro de Innovación.

Más buques de grandes dimensiones

La optimización del acceso marítimo y el conocimiento de la ría y las mareas han sido clave para el mayor aprovechamiento de la canal de navegación, lo que ha favorecido la entrada de este tipo de buques. En 2022 el Puerto de Sevilla ha recibido 15 buques de grandes dimensiones, frente a los 4 de 2021.



Orient Tide de 180 m de eslora

Conexión con la SE-40

Con motivo de las obras de sustitución de los tirantes del Puente del Centenario, la Dirección General de Carreteras del Ministerio de Transporte, Movilidad y Agenda Urbana, ha firmado un convenio con la Autoridad Portuaria de Sevilla (APS) para la construcción de unos desvíos que unen el Puerto de Sevilla con la SE-40 y la SE-30, lo que ha mejorado la conectividad terrestre de la infraestructura portuaria con su apertura al tráfico en 2022.



Desvío del tráfico pesado por el paso del Guadalquivir de la esclusa 'Puerta del Mar'

Transformación tecnológica



Presentación del Plan de Digitalización del Puerto de Sevilla

Plan de Digitalización


La Autoridad Portuaria de Sevilla ha presentado en 2022 su Plan de Digitalización que recoge un conjunto de 49 propuestas de proyectos en base a 9 objetivos y dos focos estratégicos: la modernización de la tecnología y de los sistemas, y la mejora de la competitividad y de la conectividad logística. En esta línea, el Puerto de Sevilla va a invertir hasta 2026 cerca de 8 millones de euros en digitalización e innovación.

El documento incluye medidas para optimizar el aprovechamiento de la vía navegable y la gestión del estuario; favorecer la sincromodalidad marítimo-terrestre y la excelencia ferroviaria; y conectar la comunidad portuaria y mejorar el intercambio de información de todos los agentes de la cadena logística, entre otras líneas.

Retos innovadores

El Puerto de Sevilla mantiene una relación permanente con el ámbito innovador. Se apoya en él para encontrar soluciones a los retos que surgen de la actividad portuaria. En este sentido, la Autoridad Portuaria de Sevilla, en colaboración con la Universidad de Sevilla y el fondo de inversión GoHub, ha puesto en marcha durante 2022 dos

retos innovadores para dar respuesta a la gestión inteligente de los suministros de agua y gas; y por otro lado, la implantación de un modelo predictivo en el mantenimiento de infraestructuras, personal y suministros en las terminales portuarias.




Terminal Portuaria Esclusa

Clúster logístico-industrial

Carga de proyecto

El Puerto de Sevilla ha sido el escenario de la fabricación y traslado de dos grandes estructuras con destino a Malta. Las piezas han sido fabricadas por MEGUSA, Metalúrgica del Guadalquivir, desde sus instalaciones situadas en el Polígono Industrial de Astilleros. La empresa ha producido las secciones de acero de dos puentes que forman parte del proyecto 'Túneles de Kirkop e intersección del aeropuerto en Luqa y Gudja'.



Viaducto fabricado por MEGUSA y transportado desde el Puerto de Sevilla hasta Malta.



Polígono industrial de Astilleros.

Nuevas concesiones en Astilleros

La empresa Atlántico 18, dedicada a la obra civil marítima en puertos y demarcaciones de costas, se ha instalado en el Polígono de Astilleros. Una concesión para ocupar una parcela de 728 metros cuadrados y que ha sido aprobada por el Consejo de Administración de la Autoridad Portuaria de Sevilla. Esta empresa se suma al clúster industrial que conforman el conjunto de empresas metal-mecánicas instaladas en Astilleros y que, con su actividad de fabricación de grandes estructuras e industria auxiliar, han revitalizado el histórico polígono.

Igualmente, dentro de las actuaciones impulsadas por la APS para modernizar las instalaciones portuarias en el ámbito del Polígono de Astilleros, la Institución última la segunda fase de ampliación de muelle de Armamento que ha incluido la ampliación de la superficie de acopio para las cargas de proyecto.

Working with nature

Proyecto de Optimización de la Navegación

Avanza el desarrollo del Proyecto de Optimización de la Navegación, con el que la Autoridad Portuaria de Sevilla pretende mejorar el acceso marítimo al Puerto en base al conocimiento científico del Guadalquivir, implicando a todos los actores del estuario (científicos, ecologistas, agroindustria, pesca, administraciones públicas, etc.). En 2022 la APS ha mantenido reuniones periódicas con estos grupos de interés dentro de un proceso participativo con el objetivo de mejorar la navegación y detectar oportunidades en la gestión sostenible del estuario.



Visita a los nuevos humedales del estuario del Guadalquivir.

Proyecto piloto WID

La Autoridad Portuaria de Sevilla ha llevado a cabo un proyecto piloto consistente en la utilización de la técnica de dragado mediante la inyección de agua (WID) en una sección del tramo de antesclusa.

WID es una técnica de dragado hidrodinámico utilizada en otros puertos europeos que se basa en la inyección de agua a baja presión en los puntos de la canal donde se acumula el material, en especial, el de menor tamaño de grano. Esto facilita que los sedimentos se desplacen de forma natural gracias a las corrientes de marea y a la gravedad derivada de las pendientes de la ría. Por lo tanto, el material no se retira de la dinámica de fluvial, sino que se redistribuye a otras zonas de la ría donde las condiciones hidrodinámicas lo permiten, lo que constituye un ejemplo de trabajar con los propios recursos naturales.



Piloto Water Injection Dredging, WID.



Certificado Ecoports

Certificado ECOPORTS

En enero de 2022 la Autoridad Portuaria de Sevilla ha sido reconocida a nivel internacional con la certificación ambiental Ecoports, emitida por la Organización Europea de Puertos Marítimos (ESPO).

Esta certificación se suma al reconocimiento 'Working With Nature' de PIANC, la Asociación Mundial de Infraestructuras de la Navegación; y a la ISO 14001.

Formación universitaria en logística e intermodalidad

El presidente de la Autoridad Portuaria de Sevilla, Rafael Carmona, y el rector de la Universidad de Cádiz, Francisco Piniella, han firmado un convenio para el desarrollo de nuevos itinerarios formativos en logística de terminales portuarias e intermodalidad. Estos estudios de posgrado se enmarcan en el nuevo máster en Logística y Gestión de Operaciones que impartirán las universidades de Cádiz, Sevilla e Internacional de Andalucía a partir del próximo curso 2022/23 una vez que finalice el proceso de verificación.



Firma del convenio entre la APS y La UCA.

Alianzas

Presidencia de Suncruise Andalucía

La Autoridad Portuaria de Sevilla, personificada en su presidente, Rafael Carmona, ha accedido durante 2022 a la presidencia de Suncruise Andalucía, una asociación formada por todos los Puertos de Interés General del Estado en Andalucía, más el de Ceuta y la Agencia Pública de Puertos de Andalucía cuya finalidad es promocionar el destino 'Andalucía' dentro del segmento de Cruceros y de la Náutica Deportiva.



El Puerto de Sevilla asume la presidencia de Suncruise Andalucía.

Apertura del puerto a la ciudad

Concierto de clausura de la Bial de los Tinglados

Los Tinglados del Puerto han acogido la celebración del concierto de clausura de la XXII Bial de Flamenco. Esta actuación puerto-ciudad ha congregado en estos almacenes portuarios de principios del siglo XX a un millar de asistentes en torno a los cantes ida y vuelta.

Con esta actuación, el Puerto de Sevilla se abre a la ciudad y ofrece un nuevo espacio para la cultura en convivencia con la actividad portuaria que aún se lleva a cabo en este muelle y que, con el desarrollo de nuevos espacios portuarios y de una nueva terminal en la dársena del Cuarto, se trasladará hacia el sur.



Público en los Tinglados del Puerto de Sevilla durante la Bial de Flamenco 2022.

500 años de la 1ª Vuelta al Mundo

El 8 de septiembre de 2022 se cumplieron 500 años del regreso de una de las mayores gestas marítimas de la historia: la primera circunnavegación de la Tierra. Juan Sebastián Elcano y 18 hombres llegaron al Puerto de Sevilla a bordo de la Nao Victoria, el único de los cinco navíos que partieron desde el puerto sevillano tres años antes al mando de Fernando de Magallanes.

Con el objetivo de promover la efeméride, así como para avanzar en la divulgación y estudio de la historia del puerto, la APS y la Fundación Nao Victoria han suscrito un convenio y celebrado la hazaña con un festival marítimo.



Llegada de la réplica de la Nao Victoria al Muelle de Delicias.



Informe corporativo



TMG 2
TERMINAL MARÍTIMA DEL GUADALQUIVIR

TMG 1
TERMINAL MARÍTIMA DEL GUADALQUIVIR

Informe Corporativo

1. Estados Financieros	24
1.1. Balance al cierre del ejercicio 2022	24
1.2. Cuenta de pérdidas y ganancias 2022	26
1.3. Estados de flujos de efectivo 2022	28
1.4. Estados de cambios en el patrimonio neto	30
2. Características Técnicas del Puerto de Sevilla	33
2.1. Condiciones generales	33
2.2. Instalaciones al servicio del comercio marítimo	35
2.4. Instalaciones para buques	52
2.5. Medio mecánicos de tierra	53
2.6. Material flotante	57
2.7. Accesos terrestres y comunicaciones	58
3. Obras o actividades autorizadas a particulares	62
3.2. Autorizaciones en el año	62
4. Estadísticas de tráfico	64
4.1. Pasaje	64
4.2. Buques	64
4.3. Mercancías y toneladas	68
4.4. Tráfico interior	94
4.5. Avituallamiento	94
4.6. Pesca	94
4.7. Contenedores	94
4.8. Resumen general del tráfico	102
4.9. Terrestre	103
5. Utilización del Puerto de Sevilla	104
5.1. Utilización de muelles	104
5.2. Dársenas	104
5.3. Atraques de punta	105
5.4. Atraques	105
5.13. Básculas	105
6. Obras	106
6.1. Obras en ejecución o terminadas en el año	106
7. Líneas marítimas regulares	108
7.1. Líneas regulares	108



1. Estados financieros

1.1. Balance al cierre del ejercicio 2022

AUTORIDAD PORTUARIA DE SEVILLA - Puertos del Estado
Balance al cierre del ejercicio 2022 (en euros)

ACTIVO	2022	2021
A) ACTIVO NO CORRIENTE	454.415.584,31	458.267.815,37
I. Inmovilizado intangible	5.374.652,16	4.937.177,84
1. Propiedad industrial y otro inmovilizado intangible	30.866,35	55.590,63
2. Aplicaciones informáticas	196.810,39	234.072,63
3. Anticipos para inmovilizaciones intangibles	5.146.975,42	4.647.514,58
II. Inmovilizado material	246.665.454,26	252.029.064,16
1. Terrenos y bienes naturales	23.783.189,64	23.783.189,64
2. Construcciones	217.785.850,09	223.227.452,58
3. Equipamientos e instalaciones técnicas	1.509.939,11	1.677.519,16
4. Inmovilizado en curso y anticipos	3.410.649,35	3.161.736,01
5. Otro inmovilizado	175.826,07	179.166,77
III. Inversiones inmobiliarias	191.492.740,24	192.229.998,58
1. Terrenos	174.214.387,86	174.214.387,86
2. Construcciones	17.278.352,38	18.015.610,72
IV. Inversiones en empresas del grupo y asociadas a largo plazo	235.987,70	235.987,70
1. Instrumentos de patrimonio	235.987,70	235.987,70
2. Créditos a empresas	-	-
V. Inversiones financieras a largo plazo	1.781.147,92	1.874.717,42
1. Instrumentos de patrimonio	-	-
2. Créditos a terceros	1.777.488,64	1.871.058,14
3. Administraciones Públicas, subvenciones oficiales pendientes de cobro	-	-
4. Otros activos financieros	3.659,28	3.659,28
VI. Activos por impuesto diferido	8.102.739,60	5.043.686,66
VII. Deudores comerciales no corrientes	762.862,43	1.917.183,01
B) ACTIVO CORRIENTE	23.637.555,14	23.838.195,13
I. Activos no corrientes mantenidos para la venta	-	-
II. Existencias	-	-
III. Deudores comerciales y otras cuentas a cobrar	7.102.061,36	8.144.302,86
1. Clientes por ventas y prestaciones de servicios	4.172.923,65	3.867.927,19
2. Clientes y deudores, empresas del grupo y asociadas	128.220,33	2.517,10
3. Deudores varios	1.890.019,59	1.907.007,38
4. Administraciones Públicas, subvenciones oficiales pendientes de cobro	85.860,65	1.297.489,52
5. Otros créditos con las Administraciones Públicas	825.037,14	1.069.361,67
IV. Inversiones en empresas del grupo y asociadas a corto plazo	-	-
V. Inversiones financieras a corto plazo	93.757,08	93.757,08
1. Instrumentos de patrimonio	-	-
2. Créditos a empresas	93.757,08	93.757,08
3. Otros activos financieros	-	-
VI. Periodificaciones	-	-
VII. Efectivo y otros activos líquidos equivalentes	16.441.736,70	15.600.135,19
1. Tesorería	16.441.736,70	15.600.135,19
2. Otros activos líquidos equivalentes	-	-
TOTAL ACTIVO (A+B)	478.053.139,45	482.106.010,50

PATRIMONIO NETO Y PASIVO	2022	2021
A) PATRIMONIO NETO	393.531.092,81	391.263.520,69
A-1) Fondos propios	331.766.165,80	328.425.190,18
I. Patrimonio	296.491.388,85	296.491.388,85
II. Resultados acumulados	31.933.801,33	28.873.837,00
III. Resultado del ejercicio	3.340.975,62	3.059.964,33
A-2) Ajustes por cambios de valor	-	-
I. Activos financ. a valor razonable con cambios en el patrim. neto	-	-
II. Operaciones de cobertura	-	-
III. Otros	-	-
A-3) Subvenciones, donaciones y legados recibidos	61.764.927,01	62.838.330,51
B) PASIVO NO CORRIENTE	71.995.761,04	77.878.589,37
I. Provisiones a largo plazo	-	-
1. Obligaciones por prestaciones a largo plazo al personal	-	-
2. Provisión para responsabilidades	-	-
3. Otras provisiones	-	-
II. Deudas a largo plazo	56.593.398,90	62.218.639,57
1. Deudas con entidades de crédito	55.745.129,90	61.645.021,68
2. Proveedores de inmovilizado a largo plazo	-	-
3. Otras	848.269,00	573.617,89
III. Deudas con empresas del grupo y asociadas a largo plazo	-	-
IV. Pasivos por impuesto diferido	15.402.362,14	15.659.949,80
V. Periodificaciones a largo plazo	-	-
C) PASIVO CORRIENTE	12.526.285,60	12.963.900,44
II. Provisiones a corto plazo	1.061.116,28	670.283,21
III. Deudas a corto plazo	7.848.382,96	6.968.767,87
1. Deudas con entidades de crédito	6.035.697,89	5.927.080,25
2. Proveedores de inmovilizado a corto plazo	844.417,63	287.015,79
3. Otros pasivos financieros	968.267,44	754.671,83
IV. Deudas con empresas del grupo y asociadas a corto plazo	129.669,78	26.025,66
V. Acreedores comerciales y otras cuentas a pagar	2.293.876,92	3.720.510,69
1. Acreedores y otras cuentas a pagar	1.457.457,38	2.361.075,95
2. Administraciones Públicas, anticipos de subvenciones	619.531,52	1.026.497,89
3. Otras deudas con las Administraciones Públicas	216.888,02	332.936,85
VI. Periodificaciones	1.193.239,66	1.578.313,01
TOTAL PATRIMONIO NETO Y PASIVO (A+B+C)	478.053.139,45	482.106.010,50

1.2. Cuenta de pérdidas y ganancias 2022

AUTORIDAD PORTUARIA DE SEVILLA - Puertos del Estado

Cuenta de Pérdidas y Ganancias correspondiente al ejercicio terminado el 31-12-22 (en euros)

	(Debe) Haber	
	2022	2021
1. Importe neto de la cifra de negocios	20.466.737,87	19.009.038,87
A. Tasas portuarias	18.386.140,05	17.160.013,42
a) Tasa de ocupación	7.158.402,74	7.028.139,75
b) Tasas de utilización	4.420.355,83	4.384.377,85
1. Tasa del buque	1.868.362,94	1.633.605,06
2. Tasa de las embarcaciones deportivas y de recreo	72.230,58	53.246,63
3. Tasa del pasaje	84.645,44	23.562,88
4. Tasa de la mercancía	2.380.009,98	2.664.253,93
5. Tasa de la pesca fresca	-	-
6. Tasa por utilización especial de la zona de tránsito	15.106,89	9.709,35
c) Tasa de actividad	6.740.243,53	5.696.895,23
d) Tasa de ayudas a la navegación	67.137,95	50.600,59
B. Otros ingresos de negocio	2.080.597,82	1.849.025,45
a) Importes adicionales a las tasas	76.275,27	97.892,20
b) Tarifas y otros	2.004.322,55	1.751.133,25
Tarifas y otros (no incluido Marpol)	1.717.266,77	1.525.400,42
Tarifas por el servicio de recepción de desechos generados por buques	287.055,78	225.732,83
3. Trabajos realizados por la empresa para su activo	186.429,85	237.132,30
5. Otros ingresos de explotación	2.995.021,69	3.089.423,19
a) Ingresos accesorios y otros de gestión corriente	1.289.979,42	1.033.289,58
b) Subvenciones de explotación incorporadas al resultado del ejercicio	78.637,77	20.863,86
c) Ingresos traspasados al resultado por concesiones revertidas	1.002.404,50	1.220.269,75
d) Fondo de Compensación Interportuario recibido	624.000,00	815.000,00
	-	-
6. Gastos de personal	(5.762.149,68)	(5.304.861,74)
a) Sueldos, salarios y asimilados	(4.220.995,37)	(3.889.856,61)
b) Indemnizaciones	(4.779,89)	(2.653,38)
c) Cargas sociales	(1.536.374,42)	(1.412.351,75)
d) Provisiones	-	-
7. Otros gastos de explotación	(10.131.247,33)	(7.768.878,54)
a) Servicios exteriores	(7.918.028,09)	(5.496.714,82)
1. Reparaciones y conservación	(4.304.953,16)	(2.452.446,46)
a. Reparaciones y conservación	(4.200.418,46)	(2.316.237,01)
b. Gastos de recogida de desechos generados por buques	(104.534,70)	(136.209,45)

2. Servicios de profesionales independientes	(660.562,47)	(602.430,57)
3. Suministros y consumos	(1.142.726,00)	(652.208,00)
4. Otros servicios exteriores	(1.809.786,46)	(1.789.629,79)
b) Tributos	(1.431.405,09)	(1.522.993,49)
c) Pérdidas, deterioro y variación de provisiones por operaciones comerciales	(54.824,90)	379.909,79
d) Otros gastos de gestión corriente	(145.788,98)	(559.311,70)
e) Aportación a Puertos del Estado art. 19.1.b) TRLPEMM	(343.200,27)	(356.768,32)
f) Fondo de Compensación Interportuario aportado	(238.000,00)	(213.000,00)
8. Amortizaciones del inmovilizado	(9.455.364,17)	(10.260.370,18)
9. Imputación de subvenciones de inmovilizado no financiero y otras	1.717.591,96	2.496.497,36
10. Excesos de provisiones	-	1.116,74
Exceso provisiones	-	1.116,74
Ajustes exceso de provisiones	-	-
11. Deterioro y resultado por enajenaciones del inmovilizado	(16.026,56)	(217.799,20)
a) Deterioros y pérdidas	-	-
b) Resultados por enajenaciones y otras	(16.026,56)	(217.799,20)
Resultados por enajenaciones y otras	(155.803,72)	(217.799,20)
Ajustes resultados por enajenaciones y otras	139.777,16	-
Otros resultados	58.393,15	-
a) Ingresos excepcionales	58.393,15	-
b) Gastos excepcionales	-	-
A.1. RESULTADO DE EXPLOTACIÓN (1+3+5+6+7+8+9+10+11)	59.386,78	1.281.298,80
12. Ingresos financieros	493.092,96	240.961,77
a) De participaciones en instrumentos de patrimonio	-	-
b) De valores negociables y otros instrumentos financieros	493.092,96	240.961,77
c) Incorporación al activo de gastos financieros	-	-
13. Gastos financieros	(270.557,06)	(247.687,43)
a) Por deudas con terceros	(270.557,06)	(247.687,43)
b) Por actualización de provisiones	-	-
14. Variación de valor razonable en instrumentos financieros	-	-
16. Deterioro y resultado por enajenaciones de instrumentos financieros	-	-
a) Deterioros y pérdidas.	-	-
b) Resultados por enajenaciones y otras	-	-
Resultados por enajenaciones y otras	-	-
Ajustes resultados por enajenaciones y otras	-	-
A.2. RESULTADO FINANCIERO (12+13+14+16)	222.535,90	(6.725,66)
A.3. RESULTADO ANTES DE IMPUESTOS (A.1+A.2)	281.922,68	1.274.573,14
17. Impuesto sobre beneficios	3.059.052,94	1.785.391,19
A.4. RESULTADO DEL EJERCICIO (A.3+17)	3.340.975,62	3.059.964,33

1.3. Estados de flujo de efectivo 2022

AUTORIDAD PORTUARIA DE SEVILLA - Puertos del Estado

Cuenta de Pérdidas y Ganancias correspondiente al ejercicio terminado el 31-12-22 (en euros)

CONCEPTO	2022	2021
A) FLUJOS DE EFECTIVO DE LAS ACTIVIDADES DE EXPLOTACIÓN (+/-1+/-2+/-3+/-4)	7.704.663,38	9.225.285,62
1. Resultado del ejercicio antes de impuestos	281.922,68	1.274.573,14
2. Ajustes del resultado	7.081.049,26	7.402.051,79
a) Amortización del inmovilizado (+)	9.455.364,17	10.260.370,18
b) Correcciones valorativas por deterioro (+/-)	-	-
c) Variación de provisiones (+/-)	610.584,04	633.923,86
d) Imputación de subvenciones (-)	(1.717.591,96)	(2.496.497,36)
e) Resultados por bajas y enajenaciones del inmovilizado (+/-)	16.026,56	217.799,20
f) Resultados por bajas y enajenaciones de instrumentos financieros (+/-)	-	-
g) Ingresos financieros (-)	(493.092,96)	(240.961,77)
h) Gastos financieros (+)	270.557,06	247.687,43
i) Variación de valor razonable en instrumentos financieros (+/-)	-	-
j) Ingresos traspasados al resultado por concesiones revertidas (-)	(1.002.404,50)	(1.220.269,75)
k) Imputación a resultados de anticipos recibidos por ventas o prestación de servicios (-)	-	-
l) Otros ingresos y gastos (+/-)	(58.393,15)	-
3. Cambios en el capital corriente	(171.081,15)	852.364,13
a) Existencias (+/-)	-	-
b) Deudores y otras cuentas a cobrar (+/-)	1.017.938,74	1.663.329,75
c) Otros activos corrientes (+/-)	-	(1.039,00)
d) Acreedores y otras cuentas a pagar (+/-)	(1.043.896,09)	(1.098.209,74)
e) Otros pasivos corrientes (+/-)	(116.577,60)	1.074.111,05
f) Otros activos y pasivos no corrientes (+/-)	(28.546,20)	(785.827,93)
4. Otros flujos de efectivo de las actividades de explotación	512.772,59	(303.703,44)
a) Pagos de intereses (-)	(161.939,42)	(251.461,21)
b) Cobros de dividendos (+)	-	-
c) Cobros de intereses (+)	423.613,30	240.961,77
d) Pagos de principales e intereses de demora por litigios tarifarios (-)	-	-
e) Cobros de OPPE para el pago de principales e intereses de demora por litigios tarif. (+)	127.872,81	-
f) Cobros (pagos) por impuesto sobre beneficios (+/-)	123.225,90	(293.204,00)

g) Otros pagos (cobros) (-/+)	-	-
B) FLUJOS DE EFECTIVO DE LAS ACTIVIDADES DE INVERSIÓN (7-6)	(2.435.617,12)	(5.114.115,01)
6. Pagos por inversiones (-)	(2.529.374,20)	(5.207.872,09)
a) Empresas del grupo y asociadas	-	-
b) Inmovilizado intangible	(536.022,91)	(1.904.027,19)
c) Inmovilizado material	(1.993.351,29)	(3.303.844,90)
d) Inversiones inmobiliarias	-	-
e) Otros activos financieros	-	-
f) Activos no corrientes mantenidos para la venta	-	-
g) Otros activos	-	-
7. Cobros por desinversiones (+)	93.757,08	93.757,08
a) Empresas del grupo y asociadas	-	-
b) Inmovilizado intangible	-	-
c) Inmovilizado material	93.757,08	93.757,08
d) Inversiones inmobiliarias	-	-
e) Otros activos financieros	-	-
f) Activos no corrientes mantenidos para la venta	-	-
g) Otros activos	-	-
C) FLUJOS DE EFECTIVO DE LAS ACTIVIDADES DE FINANCIACIÓN (+/-9+/-10)	(4.427.444,75)	(4.480.622,61)
9. Cobros y pagos por instrumentos de patrimonio	1.472.447,03	1.419.269,16
a) Subvenciones, donaciones y legados recibidos (+)	1.472.447,03	1.419.269,16
b) Aumento/Disminución de Patrimonio (+/-)	-	-
10. Cobros y pagos por instrumentos de pasivo financiero	(5.899.891,78)	(5.899.891,77)
a) Emisión	-	-
1. Deudas con entidades de crédito (+)	-	-
2. Deudas con empresas del grupo y asociadas (+)	-	-
3. Otras deudas (+)	-	-
b) Devolución y amortización de	(5.899.891,78)	(5.899.891,77)
1. Deudas con entidades de crédito (-)	(5.899.891,78)	(5.899.891,77)
2. Deudas con empresas del grupo y asociadas (-)	-	-
3. Otras deudas (-)	-	-
E) AUMENTO/DISMINUCIÓN NETA DEL EFECTIVO O EQUIVALENTES (+/-A+/-B+/-C)	841.601,51	(369.452,00)
Efectivo o equivalentes al comienzo del ejercicio	15.600.135,19	15.969.587,19
Efectivo o equivalentes al final del ejercicio	16.441.736,70	15.600.135,19

1.4. Estados de cambios en el patrimonio neto

AUTORIDAD PORTUARIA DE SEVILLA - Puertos del Estado

Estado de cambios en el patrimonio neto correspondiente al ejercicio terminado el 31-12-22 (en euros)

A) Estado de ingresos y gastos reconocidos correspondiente al ejercicio terminado el 31-12-22

	2022	2021
A) Resultado de la cuenta de pérdidas y ganancias	3.340.975,62	3.059.964,33
B) Ingresos y gastos imputados directamente al patrimonio neto (I+II+III+V)	1.361.836,32	1.084.341,13
I. Por valoración de instrumentos financieros	-	-
1. Activos financieros a valor razonable con cambios en el patrimonio neto	-	-
2. Otros ingresos/gastos	-	-
II. Por coberturas de flujos de efectivos	-	-
III. Subvenciones, donaciones y legados	1.528.782,46	1.593.909,60
V. Efecto impositivo	(166.946,14)	(509.568,47)
1. Efecto impositivo subvenciones	(166.946,14)	(509.568,47)
2. Efecto impositivo otros elementos de Patrimonio Neto	-	-
C) Transferencias a la cuenta de pérdidas y ganancias (VI+VII+VIII+IX)	(2.435.239,82)	(3.097.113,35)
VI. Por valoración de activos y pasivos	-	-
1. Activos financieros a valor razonable con cambios en el patrimonio neto	-	-
2. Otros ingresos/gastos	-	-
VII. Por coberturas de flujos de efectivos	-	-
VIII. Subvenciones, donaciones y legados	(2.859.773,62)	(3.716.767,11)
IX. Efecto impositivo	424.533,80	619.653,76
1. Traspaso al rdo. efecto impositivo subvenciones	424.533,80	619.653,76
2. Traspaso al rdo. efecto impositivo otros elementos de Patrimonio Neto	-	-
Total de ingresos y gastos reconocidos (A+B+C)	2.267.572,12	1.047.192,11

B) Estado total de cambios en el patrimonio neto correspondiente al ejercicio terminado el 31-12-22

	Patrimonio	"Resultados de ejercicios anteriores"	Resultado del ejercicio	Ajustes por cambio de valor	Subvenciones, donaciones y legados recibidos	Total
A. SALDO, FINAL DEL AÑO 2020	296.491.388,85	28.345.230,29	528.606,71	0,00	64.851.102,73	390.216.328,58
I. Ajustes por cambios de criterio 2020 y anteriores.	-	-	-	-	-	-
II. Ajustes por errores 2020 y anteriores.	-	-	-	-	-	-
B. SALDO AJUSTADO, INICIO DEL AÑO 2021	296.491.388,85	28.345.230,29	528.606,71	0,00	64.851.102,73	390.216.328,58
I. Total ingresos y gastos reconocidos	-	-	3.059.964,33	(0,00)	(2.012.772,22)	1.047.192,11
II. Operaciones con socios o propietarios (*)	-	-	-	-	-	-
III. Otras variaciones del patrimonio neto	-	528.606,71	(528.606,71)	-	-	-
C. SALDO, FINAL DEL AÑO 2021	296.491.388,85	28.873.837,00	3.059.964,33	0,00	62.838.330,51	391.263.520,69
I. Ajustes por cambios de criterio 2021.	-	-	-	-	-	-
II. Ajustes por errores 2021.	-	-	-	-	-	-
D. SALDO AJUSTADO, INICIO DEL AÑO 2022	296.491.388,85	28.873.837,00	3.059.964,33	0,00	62.838.330,51	391.263.520,69
I. Total ingresos y gastos reconocidos	-	-	3.340.975,62	-	(1.073.403,50)	2.267.572,12
II. Operaciones con socios o propietarios (*)	-	-	-	-	-	-
III. Otras variaciones del patrimonio neto	-	3.059.964,33	(3.059.964,33)	-	-	-
E. SALDO, FINAL DEL AÑO 2022	296.491.388,85	31.933.801,33	3.340.975,62	-	61.764.927,01	393.531.092,81

(*) Adscripciones y desadscripciones patrimoniales.



2. Características técnicas del Puerto de Sevilla

2.1. Condiciones generales

2.1.1. Situación

Longitud (Greenwich): 6°0'W

Latitud: 37°22'N

2.1.2. Régimen de vientos

En la barra: Reinante y Dominante: S/SW

En el Puerto: Reinante y Dominante: SW

2.1.3. Régimen de temporales en aguas profundas o temporales teóricos

En la barra: Reinante y Dominante: S/SW

2.1.4. Mareas

Máxima carrera de marea en barra 3,70 m; en la antesclusa 2,55 m (en estiaje).

Cota de la B.M.V.E: en la barra - 1,65 m; en la antesclusa 0,57 m. (en estiaje).

Cota de la P.M.V.E.: en barra +2,05 m; en la antesclusa +1,98 m. (en estiaje).

2.1.5. Entrada

2.1.5.1. Vía navegable

	VÍA NAVEGABLE	ESCLUSA
Orientación	0,68° 56' (Canal de entrada)	N64° E
Anchura	100 m / 60 m	39 m (dimensión esclusa)
Calado	7,20 m	11 m (dimensión esclusa)
Naturaleza del fondo	Blando (arena y limo)	
Longitud	87 km	290 m (dimensión esclusa)
Calada máximo aéreo	42 m	

2.1.5.3. Utilización de remolcadores en entrada y salida

Existe remolcador las 24 horas del día.

Es obligatorio el uso de remolcadores para el paso de esclusa, reviro y atraque para los buques que transporten LPG.

2.1.5.4. Mayor buque entrado en el último año

Características	Mayor eslora		Mayor calado		Mayor manga	
	Zona 1	Zona 2	Zona 1	Zona 2	Zona 1	Zona 2
Nombre	EUROPA		MITIQ		TOMINI MISTRAL	
Nacionalidad	GRAN BAHAMAS		HOLANDA		ISLAS MARSHALL	
G.T.	28.890		8.448		24.940	
T.P.M.	2.557		12.760		39.100	
Eslora	198,00		136,00		179,90	
Manga	24,00		19,00		30,06	
Calado	6,30		8,51		10,60	
Tipo	CRUCERO		MERCANCÍA GENERAL		GRANELERO	
Calado real a la entrada o salida	6,3		7,2		6,3	

2.1.6. Superficies de flotación (Ha)

2.1.6.1. Zona I

	DÁRSENAS				TOTAL
	ANTEPUERTO	COMERCIALES	PESQUERAS	RESTO	
Del servicio / Public		188,01		88,78	276,79
TOTAL		188,01		88,78	276,79

2.1.6.2. Zona II

	ACCESOS	FONDEADERO	RESTO	TOTAL
	Del Servicio / Public	650	39	3.625
TOTAL	650	39	3.625	4.314

2.2. Instalaciones al servicio del comercio marítimo

2.2.1. Muelles y atraques

2.2.1.1. Clasificación por dársenas

NOMBRES	LONG. (m)	CALADO (m)	ANCHO (m)	EMPLEOS
DEL SERVICIO				
Dársena de Alfonso XIII				
Muelle de Tablada	800	7,30	72	Graneles sólidos y mercancía general
Ampliación M.Tablada	408	7,90	72	Graneles sólidos y mercancía general
Rampa Ro-Ro Flotante	20	≥ 7,00	22	Tráfico Roll on-Roll off
Muelle de las Delicias	614	7,30	30	Pasajeros
Muelle de Nueva York (1)	220	5,00	20	Atraques no comerciales
Muelle de Armamento	706	7,90/5,00	45	Usos varios
6 pantalanes (50 m. cada uno)	300	7,30	-	Usos varios
Prolongación Av. De la Raza (Antes Holcim)	145	7,00		Graneles sólidos varios
Prolongación Av. De la Raza (Antes G.P. Manufacturas)	40	7,00		Acero y laminado
Dársena del Batán				
Batán Norte	667	7,90	120	Graneles sólidos y mercancía general
Muelle del Centenario	728	7,90	190	Contenedores
Rampa Ro-Ro Centenario	39	7,90	36	Tráfico Roll on-Roll off
Rampa Ro-Ro Batán Norte	27	7,90	20	Tráfico Roll on-Roll off
TOTAL DEL SERVICIO	4.714	-	-	
DE PARTICULARES				
Dársena de Alfonso XIII				
Carbón Puerto Operaciones Portuarias, S.A.	145	7,90		Graneles sólidos y mercancía general
Agencia Marítima Portillo, S.L.	70	7,00		Graneles sólidos
Terminal Portuaria Esclusa, S.L.	289	7,90	30	Graneles líquidos, sólidos y mercancía general
Dársena del Cuarto				
Sevitrade, S.L.	1 pantalán	7,90		Graneles líquidos
E.60.02				
Sanlúcar de Barrameda				
Ayuntamiento de Sanlúcar de Barrameda (pantalán)	53	6,00		Pasajeros
Puebla del Río				
Prodetur, S.A. pantalán	60	3,00		Pasajeros
TOTAL DE PARTICULARES	617			

(1) Este muelle sólo es utilizable para barcos que puedan pasar bajo el puente de Los Remedios

2.2.1.2. Clasificación por empleos y calados

EMPLEOS	C>=12	12>C>=10	10>C>=8	8>C>=6	6>C>=4	TOTALE TOTALS (m.l.)	m.l. con calado c<4 m.
DEL SERVICIO							
MUELLES COMERCIALES							
Mercancia general				713		713	
Contenedores				728		728	
Atraques ro-ro				86		86	
Graneles Sólidos sin inst. esp.				1162		1162	
Graneles Sólidos por inst. esp.							
Graneles líquidos							
Polivalentes							
Pasajeros				614		614	
OTROS MUELLES							
Pesca							
Varios				1006	220	1226	
TOTAL DEL SERVICIO				4309	220	4529	
DE PARTICULARES							
MUELLES COMERCIALES							
Merc. general convencional				185		185	
Contenedores							
Atraques ro-ro							
Graneles Sólidos sin inst. esp.				304		304	
Graneles Sólidos por inst. esp.							
Graneles líquidos				200		200	
Polivalentes							
Pasajeros				53	12	65	60
OTROS MUELLES							
Pesca							
Armamento, reparación y desguace							
Varios							
TOTAL DE PARTICULARES				742	12	754	60
TOTAL DEL SERVICIO MAS DE PARTICULARES				5051	232	5283	60

2.2.2. Superficie terrestre y áreas de depósito (m2)

MUELLE	DESIGNACION	ALMACENES			VIALES	RESTO	TOTAL
		DESCUBIERTOS	CUBIERTOS Y ABIERTOS	CERRADOS			
Muelle de Tablada							
Tinglados	Autoridad Portuaria de Sevilla		24.750				24.750
Almacenes Guadalhorce	Autoridad Portuaria de Sevilla			23.071			23.071
Almacenes en Las Razas	Autoridad Portuaria de Sevilla			2.660			2.660
Superficies descubiertas	Autoridad Portuaria de Sevilla	25.258			37.786	33.132	96.176
Naves-silos (2.308 m3) (*)	Autoridad Portuaria de Sevilla			1.830			1.830
Almacén	Herba Ricemills, S.A.			6.295			6.295
TOTAL		25.258	24.750	33.856	37.786	33.132	154.782
Muelle del Centenario							
Zona de contenedores	Terminal Marítima del Guadalquivir, S.L.	116.622		667	62.600	532	180.421
TOTAL		116.622		667	62.600	532	180.421
Muelle Batán Norte							
Tinglados	Autoridad Portuaria de Sevilla			4.525			4.525
Superficies descubiertas	Autoridad Portuaria de Sevilla	40.300			14.900	19.662	74.862
Superficies descubiertas	Stockauto Sur, S.A.	33.000				1.000	34.000
Nave	CIMSA Cementos España, S.A.U.			800		2.400	3.200
Silo (7.692 m3) (*)	CIMSA Cementos España, S.A.U.						
TOTAL		73.300	0	5.325	14.900	23.062	116.587
Muelle de Armamento							
Superficie descubierta	Autoridad Portuaria de Sevilla	34.900					34.900
TOTAL		34.900	0	0	0	0	34.900
Muelle de Particulares							
Almacén	Agencia Marítima Portillo, S.L.	1.573		9.060	4.355		14.988
Almacén	Carbón Puerto O.P., S.A.	27.700		31.360	22.928	912	82.900
Terminal de líquidos (1.473 m3) (*)	Sevitrade, S.L.	10.665				630	11.295
Muelle de la Esclusa	Terminal Portuaria Esclusa S.L.	9.518					9.518
Terminal Aldeport	Aldeport S.L.	32.194					32.194
TOTAL		81.650	0	40.420	27.283	1.542	150.895

Zona Industrial Tablada-Esclusa						
Depósito de camiones cisternas distribuidores de carburantes	Transportes Varela, S.L.	3.545	1.680			5.225
Depósito de camiones	Transportes de Mercancías de Sevilla, S.C.A.	12.001				12.001
Depósito de camiones	Transportes Sedano, S.A.	5.901				5.901
Depósito de camiones y talleres	Grusol Logística, S.L.	1.569	675		330	2.574
Depósito de camiones	Vipconcesur, S.L.	11.765				11.765
TOTAL		34.781	675	1.680	0	330
Zona de Actividades Logísticas (ZAL)						
Almacén	Lamaignere, S.A.		2.525	2.095		4.620
Almacén	PLN Distribuciones, S.A.		2.525	2.095		4.620
Almacén	Carbones, Comercio y Consignaciones, S.A.		13.368	10.413		23.781
Almacén	Mertramar Sevilla, S.A.		3.840	3.708		7.548
Almacén	Sevisur Logística, S.A.	14.335	129.812	87.853	748	232.748
TOTAL		14.335	152.070	106.164	748	273.317
Zona Industrial Torrecuellar						
Fabricación mallas electrosoldadas	Transformados Huévar, S.A.	32.185	6.853	8.197	1.264	48.499
Almacén	Jannone, S.A.	9.000	1.880	9.760	4.333	24.973
Almacén	Promontoria Agora SLU	7.811		12.504	11.348	36.960
Almacén y depósitos (14.062 m3) (*)	Hispalense de Líquidos, S.L.	7.479	1.764	1.000	1.320	12.214
Almacén	Sevitrade, S.L.	22.134	2.695	8.670	8.440	42.199
Almacén y depósitos (20.568 m3) (*)	Sevitrade, S.L.	15.127	2.365	8.260	6.995	34.977
Almacén y depósitos (24.510 m3) (*)	Sevitrade, S.L.	14.098		10.426	6.962	32.373
Almacén	Sevitrade, S.L.		7.041	4.854		11.895
TOTAL		107.834	15.557	65.858	44.252	10.589
Zona Industrial Astilleros						
Almacén	Estibadora Sevillana, S.L.	15.391	17.368	3.848		36.607
Almacén	Rocket Logística, S.L.	9.665	1.635			11.300
Fabricación de estructuras metálicas	Metalúrgica del Guadalquivir, S.A.	13.145	2.600	3.250	5.729	276
Almacén	Columbus Mckinnon Ibérica, S.L.		1.000	2.360		3.360

Almacén	Llopis Servicios Ambientales, S.L.	5.464		2.434	600	8.498
Almacén	Heliopol, SAU			3.050	2.800	5.850
Fabricación de estructuras metálicas	Tecade S.A.	22.654	1.252	14.740		38.646
Fabricación de estructuras metálicas	General Metalistería, Maquetas y Diseños, S.L.			4.200	1.175	5.375
Reparación y construcción de barcos	Astilleros del Guadalquivir S.L.	18.835			594	19.429
Diseño y fabricación de estructuras metálicas	Diseños Soluciones Ambientales S.L.				3.500	1.300
Fabricación estruc. metálicas torres eolicas	Gri Towers Sevilla, S.L.	87.894		45.037	26.970	2.887
Nave de pintura	Apimosa, S.L.	3.298		4.354		7.652
Fabricación de estructuras metálicas	Metalia Estructuras Cubiertas y Montajes, S.L.	3.962		2.880		238
Fabricación de estructuras metálicas	Atlántico 18, S.L.			728		728
TOTAL		180.308	3.852	100.676	46.382	5.895
Zona Industrial Carretera El Copero						
Almacén	Acciona Infraestructura, S.A.	12.000		3.500	4.250	6.771
Fabrica de Harina (18.667 m3) (*)	Molinos Harineros del Sur, S.A.			2.919	3.770	16.899
Silos (16.070 m3) (*)	Biotrading 2007, S.L.	14.025		2.000	6.010	22.035
TOTAL		26.025	0	8.419	14.030	23.670
Zona Industrial El Cuarto						
Almacén y silos (29.433 m3) (*)	Haribéricas XXI, S.A.			5.085	20.248	25.333
Almacén y silos (7.515 m3) (*)	Euralis Semillas, S.A.		3.000	5.856	28.485	13.134
Almacén	Almacenes y Depósitos Portuarios, S.L.			9.990	17.958	27.948
Depósitos para líquidos (116.422 m3)(*)	Sevitrade, S.L. (Área Logística Vinculada)	43.096			750	43.846
TOTAL		43.096	3.000	20.931	66.691	13.884
Resto Zonas					5.115.363	5.115.363
TOTALES		738.109	47.834	429.902	420.088	5.228.747
(*) Total m3 = 244.863,50 m3						6.864.679

2.2.3. Superficie terrestre y áreas de depósito (m2)

SITUACIÓN	PROPIETARIO	CAPACIDAD DE ALMACENAMIENTO (m3)
Avenida de Las Razas	Frigodocks S.A.	23.145
Muelle del Centenario	Portofrío Logistic, S.L.	15.000
Zona de Actividades Logísticas	PLN Distribución, S.A.	11.038
Zona de Actividades Logísticas	Sevisur Logística, S.A.	26.900
Avenida García Morato	Rafael Olías Fernández, S.L.U.	3.250
Zona industrial de Astilleros	Rocket Logística, S.L.	3.687
TOTAL		83.020

2.2.6. Edificaciones e instalaciones de uso público

SITUACIÓN	PROPIETARIO	USO	CARACTERÍSTICAS
Edificios de la Autoridad Portuaria de Sevilla			
Avenida de Moliní.	Autoridad Portuaria de Sevilla	Oficinas	1.512 m ²
Muelle de Delicias	Autoridad Portuaria de Sevilla	Terminal de Pasajeros	940 m ²
Avenida de Las Razas	Autoridad Portuaria de Sevilla	Centro de Información, exposición permanente	1.650 m ²
Avenida de Las Razas	Autoridad Portuaria de Sevilla	Centro de Actividades: formación, reuniones	335 m ²
Avenida de Las Razas	Autoridad Portuaria de Sevilla	Talleres y Archivo Central	2.612,50 m ²
Avenida de Guadalhorce	Autoridad Portuaria de Sevilla	Local UGT	23,50 m ²
Avenida de Guadalhorce	Autoridad Portuaria de Sevilla	Local CCOO	23,50 m ²
Avenida de Guadalhorce	Autoridad Portuaria de Sevilla	Local Comité Empresa	47 m ²
Muelle del Centenario	Autoridad Portuaria de Sevilla	Sala de descanso Policía Portuaria	35,1 m ²
Dársena del Batán	Autoridad Portuaria de Sevilla	Oficinas y almacén Policía Portuaria	321 m ²
Carretera de la Esclusa	Autoridad Portuaria de Sevilla	Torre de Control, oficinas, Centro de Coordinación de Servicios y Protección del Puerto de Sevilla	544 m ²
Carretera de la Esclusa	Autoridad Portuaria de Sevilla	Almacén y salas de maquinaria	1.937,5 m ²
Esclusa	Autoridad Portuaria de Sevilla	Esclusa Puerta del Mar	Eslora máxima = 289 m, manga = 39 m; calado = 11m, tres puentes: dos de carretera y uno de ferrocarril
Chipiona	Autoridad Portuaria de Sevilla	Faro y exposición permanente	Altura desde la base de 69 metros y el alcance nominal de la luz es de 25 millas
Bonanza	Autoridad Portuaria de Sevilla	Señalización marítima y talleres	
Aduana			
Avenida de Las Razas	APS y Ministerio de Economía y Hacienda (1)	Oficinas y almacenes	3.850 m ² dos plantas.
Avenida de Las Razas	Autoridad Portuaria de Sevilla	Laboratorio Aduanas	1.182 m ²
Capitanía Marítima			
Avenida de Guadalhorce, s/n (Rotonda)	Autoridad Portuaria de Sevilla	Oficinas Capitanía Marítima	526 m ²

Comandancia de Marina			
Avenida de Moliní	APS y Ministerio de Defensa (1)	Oficinas y viviendas, Comandancia de Marina	Planta baja 645,5 m ² , 1ª planta 693,5 m ²
Servicio de Costas			
Avda. de Las Razas	Autoridad Portuaria de Sevilla	Oficinas Servicio de Costas	299 m ²
Servicios policiales			
Avenida de Guadalhorce	Autoridad Portuaria de Sevilla	Cuartel Guardia Civil fiscal	277 m ²
Avenida de Guadalhorce	Autoridad Portuaria de Sevilla	Policía Nacional	330 m ²
Muelle de Centenario	Autoridad Portuaria de Sevilla	Cuartel Guardia Civil fiscal	42,00 m ²
Oficinas dependientes			
Avenida de Las Razas	Ministerio de Fomento (1)	Oficinas, Sociedad Estatal. de Correos y Telégrafos, S.A.	990 m ²
Organismos paraaduaneros			
Dársena del Batán	Autoridad Portuaria de Sevilla	(P.I.F.) Puesto de Inspección Fronteriza	1.312 m ²
Estiba			
Avenida de Las Razas	Autoridad Portuaria de Sevilla	Oficinas, SAGEP	330 m ²
Restaurantes			
Muelle del Centenario	Autoridad Portuaria de Sevilla	Servicio de Restauración	Contrato de servicio 317 m ²
Edificio Galia Puerto	Restaurante Galia Puerto	Servicio de Restauración	Planta baja
Zona de Actividades Logísticas (ZAL)	Restaurante Cafetería La Esclusa	Servicio de Restauración	Centro de Negocios de ZAL, planta baja
Plaza del Altozano	Gastrobar el Faro, S.A. (Rest MaríaTrifulca)	Servicio de Restauración	Concesión 237 m ²
Muelle de las Delicias	Restauraciones Alazar, S.L.(Rest La Raza)	Servicio de Restauración	Concesión 1.100 m ²
Muelle de las Delicias	Hostelería Sevilla Puerto S.L.	Servicio de Restauración	Concesión 1.384 m ²
Muelle de las Delicias	Aquagestión Sur, S.L. (Rest Muelle 21)	Servicio de Restauración	Concesión 1.336 m ²
Muelle de las Delicias	Puerta Delicias S.L.(Maquiavelo)	Servicio de Restauración	Concesión 800 m ²
Gasolineras de uso público, lavaderos			
Avenida de Las Razas	Estación de Servicio La Raza, S.A.	Gasolinera, lavadero de vehículos	Concesión 1.140 m ²
Polígono Carretera de la Esclusa	Explotaciones Setesur, S.L.	Lavadero de vehículos	Concesión 2.210 m ²
Polígono Carretera de la Esclusa	Cepsa Comercial Petróleos S.A.	Gasolinera, lavadero de vehículos	Concesión 3.144 m ²
Clubes deportivos o náuticos			
Margen derecha de la Dársena de Alfonso XIII	Club Náutico Sevilla	Instalaciones deportivas y náuticas	Concesión 50.877 m ²
Margen derecha de la Dársena de Alfonso XIII	Círculo Mercantil e Industrial de Sevilla	Instalaciones deportivas y náuticas	Concesión 22.407 m ²
Margen derecha de la Dársena de Alfonso XIII	Real Círculo de Labradores	Instalaciones deportivas y náuticas	Concesión 14.911 m ²
Margen izquierda y derecha de la Dársena del Guadalquivir	Instituto Municipal de Deportes	Instalaciones deportivas y náuticas	Autorización 1.929 m ²
Margen izquierda de la Dársena del Guadalquivir	C.D. Remo Ciudad de Sevilla	Instalaciones deportivas y náuticas	Autorización 58 m ²
Margen izquierda y derecha de la Dársena del Guadalquivir	Congreso y Turismo de Sevilla S.A.	Instalaciones atraque embarcaciones	Concesiones (6): En total 2.504 m ²
Margen izquierda de la Dársena del Guadalquivir	Club Piraguismo Triana	Instalaciones deportivas y náuticas	Concesión 361 m ²

Margen izquierda de la Dársena del Guadalquivir	C.D. Remo Guadalquivir 86	Instalaciones deportivas y náuticas	Autorización 202,13 m ²
Oficinas de usuarios y empresas			
Avenida de Guadalhorce	Autoridad Portuaria de Sevilla	Usuarios varios (oficinas y almacén), bloque 4	188 m ² dos plantas.
Avenida de Guadalhorce	Autoridad Portuaria de Sevilla	Usuarios varios (oficinas y almacén), bloque 5	71 m ² dos plantas.
Avenida de Guadalhorce	Autoridad Portuaria de Sevilla	Usuarios varios (oficinas y almacén), bloque 7	333 m ² dos plantas.
Avenida de Guadalhorce	Autoridad Portuaria de Sevilla	Usuarios varios (oficinas y almacén), bloque 9	542 m ² dos plantas.
Avenida de Guadalhorce	Autoridad Portuaria de Sevilla	Usuarios varios (oficinas y almacén), bloque 11	333 m ² dos plantas.
Ctra. de la Esclusa	Desarrollos Turísticos Guadalquivir, S.L. (Edf. Galia Puerto)	Edificio de servicios a empresas	Concesión 16.196 m ²
Zona de Actividades Logísticas (ZAL)	Sevisur Logística, S.A.	Edificio de oficinas	Concesión 5.420 m ²
Muelle Delicias	Aquagestión Sur, S.L.	Oficinas Go-Hub	Concesión 236 m ²
Avda de Moliní	Serviport Andalucía, S.A.	Oficinas	Concesión 195 m ²
Comerciales o recreativos			
Avenida de Las Razas	Grupo Hermanos Martín, S.A.	Supermercado	Autorización 2.920 m ²
Avenida de Las Razas	Francisco Rodríguez Campos	Almacén mobiliario	Concesión 1.051 m ²
Avenida de Las Razas	Neumáticos La Raza CB	Taller de Repuestos de neumáticos	Concesión 825 m ²
Avenida de Las Razas	La Raza de Sevilla, S.L.	Parque Infantil	Concesión 1.051 m ²
Avenida de Las Razas	Noon Spain, S.L.	Comercio, fabricación y diseño de ropa	Concesión 748 m ²
Avenida de Las Razas	El Patio Sevillano, S.L.	Espectáculo y actividades culturales	Concesión 1.690 m ²
Ctra. de la Esclusa	Tránsitos Guadalquivir, S.A.	Taller de automóviles	Concesión 4.482 m ²
Ctra. de la Esclusa	Gam España Servicios de Maquinaria, S.L.U.	Alquiler de maquinaria	Concesión 16.751 m ²
Ctra. de la Esclusa	General de Bombeo de Hormigón, S.L.U.	Alquiler de maquinaria de bombeo de hormigón	Concesión 2.862 m ²
Ctra. de la Esclusa	García Junco y Cía, S.A.	Almacén de hierros	Concesión 4.596 m ²
Ctra. de la Esclusa	Construcciones Pah, S.L.	Talleres de reparación naval y maquinaria en general	Concesión 1375 m ²
Ctra. de la Esclusa	Ferrovial Agroman, S.A.	Talleres y oficinas	Concesión 6.775 m ²
Ctra. de la Esclusa	Ferrovial Construcción S.A.	Naves de Almacenamiento	Concesión 8.510 m ²
Ctra. de la Esclusa	Tecnología en Contenedores S.L.	Alquiler de Trasteros	Concesión 9.796 m ²
Ctra. de la Esclusa	Lipasam	Punto Limpio	Concesión 5.773 m ²
Ctra. de la Esclusa	Tránsitos Guadalquivir, S.L.	Taller mecánico	Concesión 4.482 m ²
Ctra. de la Esclusa	Aldi Dos Hermanas Supermercados, S.A.	Supermercado	Concesión 7.679 m ²
Ctra. de la Esclusa	La Requenense Carmen Limorte, S.A.	Oficinas taller y aparcamiento de autobuses	Concesión 3.078 m ²
Ctra. de la Esclusa	Isidoro Gonzalez e Hijos, S.L.	Depósito de maquinaria y materiales de construcción	Concesión 2.000 m ²
Ctra. de la Esclusa	Comercial Andaluza de Metales, S.L.	Fabricación de construcciones metálicas	Concesión 2.480 m ²

Avda Maestranza Aérea	Sociedad Ibérica Construcciones Eléctricas, SA	Almacenaje, control y distribución logística de materiales	Concesión 1.218 m ²
Muelle de las Delicias	Aquagestión Sur, S.L.	Acuario de Sevilla, auditorio y salas polivalentes	Concesión 8.015 m ² .
Suministro electricidad			
Avenida de García Morato	Endesa Distribución Eléctrica, S.L.	Subestación de Transformación	Concesión 6.746 m ²
Carretera del Copero	Endesa Generación, S.A.	Subestación de Transformación	Concesión 8.885 m ²
Carretera de la Esclusa	Endesa Distribución Eléctrica, S.L.	Subestación de Transformación	2.000 m ²
Dársena del Batán	Autoridad Portuaria de Sevilla	Caseta de transformación nº 1	66 m ²
Dársena del Batán	Autoridad Portuaria de Sevilla	Caseta de transformación nº 2	66 m ²
Margen izquierda Dársena (Muelles Turismo)	Endesa Distribución Eléctrica S.L.	Caseta de transformación.	Concesión 102 m ²
Muelle de Tablada	Autoridad Portuaria de Sevilla	Caseta de transformación nº 1	63 m ²
Muelle de Tablada	Autoridad Portuaria de Sevilla	Caseta de transformación nº 2	58 m ²
Muelle de Tablada	Autoridad Portuaria de Sevilla	Caseta de transformación nº 3	63 m ²
Aseos			
Muelle de Tablada	Autoridad Portuaria de Sevilla	Aseos	63,00 m ²
Muelle de Centenario	Autoridad Portuaria de Sevilla	Servicio de personal, vestuario y aseos	142,40 m ²
Centros de enseñanza o investigación			
Ctra. de la Esclusa	Universidad de Sevilla	Centro Innovación Universitario Andalucía, Alentejo y Algarve	Concesión 10.600 m ²
Ctra. de la Esclusa	Universidad de Sevilla	Centro Innovación Universitario Andalucía, Alentejo y Algarve	Concesión 4.250 m ²
Avenida de Las Razas	Escuelas parroquiales del Corpus Christi	Centro Educación Infantil y Primaria	Concesión 2.880 m ²
Avenida de Las Razas	Consejería de Innovación	Centro de microelectrónica CIMA-CICA	Autorización 4.458 m ²
Avenida de Las Razas	Consejería de Educación	Instituto S Punta del Verde	Autorización: 9.500 m ²
Casetas de básculas			
Avenida de Guadalhorce	Autoridad Portuaria de Sevilla	2 Básculas para camiones	1 de 50 Tm. y otra de doble plataforma de 60 Tm.
Avenida de Guadalhorce	Autoridad Portuaria de Sevilla	1 Báscula mixta para vagones-camiones	de 100 Tm.
Dársena del Batán	Autoridad Portuaria de Sevilla	2 Báscula para camiones	1 de 50 Tm. y otra de 60 Tm.
Casetas de control de accesos			
Avenida de Guadalhorce	Autoridad Portuaria de Sevilla	2 casetas vigilancia entrada-salida	Policía Portuaria- Guardia Civil
Dársena del Batán	Autoridad Portuaria de Sevilla	2 casetas vigilancia salida	Guardia Civil
Muelle de Centenario	Autoridad Portuaria de Sevilla	1 caseta vigilancia entrada	Policía Portuaria
Carretera de la Esclusa	Zona Franca	1 caseta de vigilancia entrada-salida	Servicio de Vigilancia- Guardia Civil
Aparcamientos y garajes			
Muelle de las Delicias	SABA Aparcamiento Delicias, S.L.	Aparcamiento público	6.400 m ²
Avenida de las Razas	Parking Sevilla Puerto S.L.	Aparcamiento público	Autorización: 10.043 m ²
Avenida de las Razas	Universidad de Sevilla	Aparcamiento	Autorización: 4.617 m ²
Calle Tarfia, 40	Parking Sevilla Puerto S.L.	Aparcamiento público	Autorización: 5.068 m ²

(1) Edificios construidos sobre terrenos del dominio público portuario estatal

2.2.9. Relación de faros y balizas

Nº EN EL LIBRO DE FAROS Y SEÑALES DE NIEBLA	NOMBRE Y SITUACIÓN (Situación orientativa sin consideración de borneo ni garbeo)	DESCRIPCIÓN		COLOR	CARACTERÍSTICAS	ALCANCE (millas)	
		N	W				
Broa de Sanlúcar							
09180 / D-2351	Faro de Chipiona	36° 44,275	6° 26,531	Torre troncocónica, edificio de sillería	DB 10s	L 0,3 oc 9,7	25
09200	Boya nº 2. Picacho	36° 47,364	6° 26,836	De castillete Cardinal W	GpCt(9)B 15s	[(L0,5 oc0,5)8 veces] L0,5 oc6,5	5
09210	Boya nº 1. J.S. Elcano	36° 45,754	6° 26,913	De castillete Ag. Nv.	DLB 10s	L 2 oc 8 (Racon (M) 10 mn)	7
09220 / D-2348.5	Ant. Enfilación 068°56'	36° 47,833	6° 20,240	Rectángulo amarillo, luz diurna 4mn	CtB 1s	L 0,25 oc 0,75	10
09221 / D-2348.51	Pos. Enfil. a 1.081m de ant.	36 48,044	6° 19,561	Rectángulo amarillo, luz diurna 4mn	IsoB 4s	L 2 oc 2	10
09230	Boya nº 3. Montijo	36° 46,154	6° 25,501	De castillete La. Er.	DV 5s	L 0,5 oc 4,5	5
09240	Boya nº 4. Lagunazo	36° 46,279	6° 25,560	De castillete La. Br.	DR 5s	L 0,5 oc 4,5	5
09250	Boya nº 5. Cobujón	36° 46,348	6° 24,878	De castillete La. Er.	GpD(2)V 7s	L 0,5 oc 1,5 L 0,5 oc 4,5	3
09260	Boya nº 6. Alamillo	36° 46,456	6° 24,939	De castillete La. Br.	GpD(2)R 7s	L 0,5 oc 1,5 L 0,5 oc 4,5	3
09270	Boya nº 7. Galonera S	36° 46,577	6° 24,142	De castillete La. Er.	GpD(3)V 9s	(L0,5 oc1,5)2 veces L0,5 oc4,5	3
09280	Boya nº 8. Galonera N	36° 46,662	6° 24,192	De castillete La. Br.	GpD(3)R 9s	(L0,5 oc1,5)2 veces L0,5 oc4,5	3
09290	Boya nº 9. Merlín	36° 46,792	6° 23,448	De castillete La. Er.	GpD(4)V 11s	(L0,5 oc1,5)3 veces L0,5 oc4,5	3
09300	Boya nº 10. Gallego	36° 46,879	6° 23,486	De castillete La. Br.	GpD(4)R 11s	(L0,5 oc1,5)3 veces L0,5 oc4,5	3
09300.1	Boya nº 10A. Bajo Gallego	36° 46,883	6° 23,441	De castillete Marcas Especiales	CtA 1s	L0,25 Oc0,75	3
09310	Boya nº 11. La Jara	36° 46,962	6° 22,908	De castillete La. Er.	DV 5s	L 0,5 oc 4,5	3
09320	Boya nº 12. Salabar	36° 47,047	6° 22,948	De castillete La. Br.	DR 5s	L 0,5 oc 4,5	3
09330	Boya nº 13. Espíritu Santo	36° 47,125	6° 22,384	De castillete La. Er.	GpD(2)V 7s	L 0,5 oc 1,5 L 0,5 oc 4,5	3
09340	Boya nº 14. La Riza	36° 47,210	6° 22,422	De castillete La. Br.	GpD(2)R 7s	L 0,5 oc 1,5 L 0,5 oc 4,5	3
09350	Boya nº 15. Playa	36° 47,312	6° 21,785	De castillete La. Er.	GpD(3)V 9s	L 0,5 oc 1,5 L 0,5 oc 1,5 L 0,5 oc 4,5	3

09360	Boya nº 16. Puntilla	36° 47,395	6° 21,828	De castillete La. Br.	GpD(3)R 9s	L 0,5 oc 1,5 L 0,5 oc 1,5 L 0,5 oc 4,5	3
09370	Boya nº 17. Bajoguía	36° 47,506	6° 21,164	De castillete La. Er.	GpD(4)V 11s	(L0,5 oc1,5)3 veces L0,5 oc4,5	3
09380	Boya nº 18. Olaso	36° 47,590	6° 21,205	De castillete La. Br.	GpD(4)R 11s	(L0,5 oc1,5)3 veces L0,5 oc4,5	3
09390	Boya nº 20. Malandar	36° 47,806	6° 20,704	De castillete La. Br.	DR 5s	L 0,5 oc 4,5	3
10080 / D-2350.4	Bajo Salmedina	36° 44,379	6° 26,432	Torre cilíndrica Card. W	GpCt(9)B 15s	[(L0,5 oc0,5)8 veces] L0,5 oc6,5	5
Puerto deportivo de Chipiona							
		N	W				
09182	Boya nº 2	36° 45,071	6° 25,635	De castillete La. Br.	GpD(2)R 7s	L 0,5 oc 1,5 L 0,5 oc 4,5	3
09184	Boya nº 4	36° 44,966	6° 25,590	De castillete La. Br.	GpD(3)R 9s	L 0,5 oc 1,5 L 0,5 oc 1,5 L 0,5 oc 4,5	3
09195 / D-2352	Extremo dique	36° 44,959	6° 25,708	Torre cilíndrica verde	GpD(2)V 10s	L 0,5 oc 1,5 L 0,5 oc 7,5	3
09196 / D-2354.5	Martillo	36° 44,881	6° 25,774	Torre cilíndrica verde	GpD(3)V 9s	(L0,5 oc1,5)2 veces L0,5 oc4,5	1
09197 / D-2354	Contradique	36° 44,883	6° 25,721	Torre cilíndrica roja	GpD(4)R 11s	(L0,5 oc1,5)3 veces L0,5 oc4,5	3
Ría del Guadalquivir							
		N	W				
09400 / D-2346	Faro de Bonanza	36 48,167	6 20,162	Torre de ladrillos rojos	Dir IsoB 4s 146°	L2 Oc2	3
09410 / D-2349	Baliza nº 1. Dique de abrigo. Extremo S.	36 48,136	6 20,289	Columna verde banda roja	GpD(2+1)V 14,5s	L0,5 oc1 L0,5 oc3 L0,5 oc9	3
09415 / D-2349.1	Baliza nº 3. Dique de abrigo. Extremo N.	36 48,395	6 20,289	Columna verde	DV 5s	L 0,5 oc 4,5	3
9420	Boya nº 2. Malandar Norte	36 48,414	6 20,506	De castillete La Br	DR 5s	L 0,5 oc 4,5	3
09425 / D-2349.13	Baliza nº 2. Faginado	36 49,765	6 21,394	Columna roja	dir(328) IsoB 4s vis(326,8-329,2)	L2 oc2	3
9426	Baliza nº 2. Faginado. Roja	36 49,765	6 21,394	Columna roja	GpD(2)R 7s	L0,5 oc1,5 L0,5 oc4,5	3
9423	Boya nº 5. San Carlos Sur	36 49,200	6 20,850	De castillete La Er	GpD(2)V 7s	L 0,5 oc 1,5 L 0,5 oc 4,5	3
9435	Boya nº 5A. San Carlos	36 49,903	6 21,188	De castillete La Er	GpD(2)V 7s	L0,5 Oc1,5 L0,5 Oc4,5	3
09440 / D-2349.22	Marca especial de Pino Gordo	36 50,327	6 21,555	Torre metálica cilíndrica. Cuadrado amarillo	GpD(4)A 11s	(L 0,5 oc 1,5) 3 veces L 0,5 oc 4,5	3
09441 / D-2349.24	Luz de sectores de Pino Gordo	36 50,188	6 21,595	Torre metálica cilíndrica. bandas rojas	189R190B191V192. CtR 1s; Dir. IsoB 4s; CtV 1s	L0,25 oc 0,75; L2 oc2; L0,25 oc 0,75	3
9445	Boya nº 5B. Santa Teresa	36 50,781	6 21,369	De castillete La Er	GpD(3)V 9s	(L0,5 Oc1,5) 2 veces L0,5 Oc4,5	3

09455 / D-2349.26	Boya nº 4. Milla Medida	36 51,151	6 21,394	De castillete La Br	GpD(3)R 9s	L0,5 oc1,5 L0,5 oc1,5 L0,5 oc4,5	3
09465 / D-2349.27	Boya nº 6 San Isidoro	36 52.160	6 21.178	De castillete La Br	GpD(4)R 11s	[(L0,5 oc1,5)3 veces] L0,5 oc4,5	3
09470	Boya nº7 Paco Pareja	36 52,154	6 21.067	De castillete La Er	Gp D(4)V 11s	[(L0,5 oc1,5)3 veces] L0,5 oc4,5	3
9490	Baliza nº8 Clarita	36 54,050	6 20,337	Torre cilíndrica. Bandas rojas	IsoB 4s (262-263); CtV 1s (263-264,4) día/noche	L2 Oc2 ; L0,25 oc0,75	3
9491	Baliza nº 8 Clarita. Amarilla	36 54,050	6 20,337	Torre cilíndrica. Cuadrado amarillo	DA 5s	L0,5 oc4,5	3
9495	Boya nº9 Punta de los Cepillos. Sur	36 52.812	6 20.913	De castillete La. Er	DV 5s	L0,5 oc4,5	3
09475 / D-2349.28	Enfilación B Anterior 10º Brenes	36 53.668	6 20.783	Torre cilíndrica bandas rojas	CtB 1s día/noche	L 0,3 oc 0,7	3
09476	Enfilación B Posterior.	36 53,995	6 20,708	Torre cilíndrica bandas rojas	Dir IsoB 4s 10º día/noche	L2 Oc2	3
9496	Boya nº 9A Cepillos Centro	36 53,815	6 20,418	De castillete La Er	DV 5s	L0,5 Oc4,5	3
9497	Boya nº 9B Cepillos Norte	36 54,129	6 19,406	De castillete La Er	DV 5s	L0,5 Oc4,5	3
09505	Boya nº 11 El Puntalete	36 54,255	6 18.230	De castillete La. Er	GpD(2)V 7s	L 0,5 Oc1,5 L0,5 Oc 4,5	3
9506	Boya nº 10 Puntalete roja	36 54,317	6 18,244	De castillete La Br	GpD(2)R 7s	L0,5 Oc1,5 L0,5 Oc4,5	3
09506.5	Boya nº 12 Puntalete Norte Roja	36 54,422	6 17,727	De castillete La Br	GpD(3)R 9s	L0,5 oc1,5 L0,5 oc1,5 L0,5 oc4,5	3
09510 / D-2349.29	Baliza nº 12A Los Ansaes	36 54,733	6 17,266	Castillete amarillo sobre poste	DA 5s	L0,5 oc4,5	3
9511	Boya nº 13 El Puntalete Norte Verde	36 54,415	6 17,590	De castillete La Er	GpD(3)V 9s	(L0,5 Oc1,5) 2 veces L0,5 Oc4,5	3
09515	Boya nº 15 El Puntal	36 54.577	6 16.494	De castillete La Er	GpD(4)V 11s	(L0,5 oc1,5) 3 veces L0,5 oc4,5	3
09525	Boya nº 14 Brazo de la Torre	36 54.705	6 16,433	De castillete La. Br	GpD(4)R 11s	[(L0,5 oc1,5)3 veces] L0,5 oc4,5	3
9530	Boya nº 16 Esparraguera roja	36 53,754	6 15,627	De castillete La Br	DR 5s	L0,5 oc4,5	3
09535 / D-2349.36	Baliza nº 17 Esparraguera	36 53,608	6 15,685	Castillete verde sobre poste	DV 5s	L0,5 oc4,5	3
09545	Boya nº 17A Seno de Esparraguera	36 53,,485	6 15.222	De castillete La Er	GpD(2)V 7s	L0,5 oc1,5 L0,5 oc4,5	3
09555	Boya nº 16A Punta de la arenilla	36 53,604	6 14,766	de castillete La Br	GpD(2)R 7s	L0,5 oc1,5 L0,5 oc4,5	3

09560	Boya nº 18 Ventolera	36 53,965	6 13,624	De castillete La Br	GpD(3)R 9s	(L0,5 Oc1,5) 2 veces L0,5 Oc4,5	3
09565	Boya nº 19 Alventus	36 53.883	6 13,544	De castillete La Er	GpD(3)V 9s	(L 0,5 Oc1,5) 2 veces L0,5 oc 4,5	3
09575	Boya nº20 El Yeso roja	36 54,967	6 12,064	De castillete La. Br.	GpD(4)R 11s	(L 0,5 Oc1,5) 3 veces L0,5 oc 4,5	3
09585 / D-2349.4	Boya nº 21 El Yeso	36 54,853	6 12,027	De castillete La Er	GpD(4)V 11s	(L0,5 oc1,5) 3 veces L0,5 oc4,5	3
09595 / D-2349.42	Boya nº 23 Tarfia Baja	36 55,336	6 11,624	De castillete La Er	DV 5s	L0,5 oc4,5	3
09600	Boya nº 22 Tierra Baja	36 55,952	6 11,397	De castillete La Br	DR 5s	L0,5 Oc4,5	3
09605	Boya nº 24 Gola Baja de Tarfia	36 56,748	6 11.071	De castillete La Br	GpD(2)R 7s	L0,5 oc1,5 L0,5 oc4,5	3
09615 / D-2349.44	Boya nº 25 Torre de Tarfia	36 57,253	6 10.728	De castillete La Er	GpD(2)V 7s	L0,5 oc1,5 L0,5 oc4,5	3
09625	Boya nº 26 Las Tinajas	36 59,083	6 10,087	De castillete La. Br.	GpD(3)R 9s	[(L0,5 oc1,5)2 veces] L0,5 oc4,5	3
09630 / D-2349.46	Enfilación C Ant 181,5º Atr. Canal Nuevo	36 59,074	6 09.929	Torre cilindr ocre rectang bandas rojas	CtB 1s (181,5) ; DA 5s	L0,25 oc0,75 ; L0,5 oc4,5	3
09631 / D-2349.47	Enfilación C Post 180m de ant	36 58,960	6 09,933	Torre cilindr ocre, rectang bandas rojas	Dir IsoB 4s (181,5)	L2 oc2 vis 166º-197º	3
09640 / D-2349.48	Boya nº 28 Mata Roja	37 00,423	6 09,900	De castillete La Br	GpD(4)R 11s	[(L0,5 oc1,5)3 veces] L0,5 oc4,5	3
09645 / D-2349.49	Baliza nº 30A Isla Mayor	37 01,131	6 09,729	Castillete rojo sobre poste	DR 5s	L 0,5 oc 4,5	3
09650	Boya nº 27A Punta de la Mata	37 01,470	6 09,223	De castillete La. Er.	DV 5s	L 0,5 oc 4,5	3
09655	Boya nº 27 La Mata Sur	37 01,263	6 09,463	De castillete La Er	DV 5s	L0,5 Oc4,5	3
09660 / D-2349.5	Enfilación D Ant 263º Caño del Hambre	37 01.562	6 09,308	Torre cilindr ocre rectang bandas rojas	CtB 1s (263,5º)	L 0,3 oc 0.7	3
09660.1	Baliza. Caño del Hambre. Amarilla	37 01.562	6 09.308	Torre cilindr ocre rectang amarillo	GpD(3)A 9s	L0,5 oc1,5 L0,5 oc1,5 L0,5 oc4,5	1
09661 / D-2349.51	Enfilación D Post 100m de Ant	37 01,556	6 09,375	Torre cilindr ocre rectang bandas rojas	Dir IsoB 4s (263,5º)	L2 oc2 vis 247º-278º	3
09670	Boya nº 30C Reina Victoria	37 01,701	6 08,539	De castillete La Br	GpD(2)R 7s	L0,5 oc1,5 L0,5 oc4,5	3
09680 / D-2349.53	Boya nº 29 Villalón	37 01,747	6 07,828	De castillete La Er	GpD(2)V 7s	L0,5 oc1,5 L0,5 oc4,5	3
09690	Boya nº 32 Callejón de la Mata	37 01,927	6 07,564	De castillete La Br	GpD(3)R 9s	[(L0,5 oc1,5)2 veces] L0,5 oc4,5	3
09700 /D-2349.55	Baliza nº 31 Embarcadero	37 01,838	6 07,401	Castillete verde sobre poste	GpD(3)V 9s	[(L0,5 oc1,5)2 veces] L0,5 oc4,5	3

09710 / D-2349.56	Boya nº 33 Punta del Caballo	37 02,219	6 06,718	De castillete La Er	GpD(4)V 11s	[(L0,5 oc1,5)3 veces] L0,5 oc4,5	3
09720	Boya nº 34 BetaleNgua	37 02,550	6 06,422	De castillete La Br	GpD(4)R 11s	[(L0,5 oc1,5)3 veces] L0,5 oc4,5	3
09725 / D-2349,57	Boya nº 35 Betalengua	37 03,087	6 05,708	De castillete La Er	DV5s	L 0,5 oc 0,5	3
09730 / D-2349,58	Boya nº 37 Nuevo Brazo del Este	37 03.493	6 05,401	De castillete La Er	DV 5s	L0,5 oc4,5	3
09735	Boya nº 36 El naufragio-Gánguil	37 03.543	6 05,501	De castillete La Br	DR 5s	L 0,5 oc 4,5	3
09741 / D-2349.61	Baliza nº39 La Horcada	37 04,048	6 05,094	Marcas especiales. Torre amarilla	GpD(4)A 11s	[(L0,5 oc1,5)3 veces] L0,5 oc4,5	3
09745	Boya nº 38 La Costumbre	37 04,271	6 05,258	De castillete La Br	GpD(2)R 7s	L0,5 Oc1,5 L0,5 Oc4,5	3
09750	Boya nº 41 La Horcada	37 04,422	6 05.090	De castillete La Er	GpD(2)V 11s	L0,5 oc1,5 L0,5 oc1,5	3
09760	Boya nº 43 La Lisa	37 05,230	6 05,229	De castillete La Er	GpD(3)V 9s	(L 0,5 Oc1,5) 2 veces L0,5 oc 4,5	3
09770	Luz de marcas especiales de La Lisa	37 05,628	6 05,312	Torre cilind amarilla	GpD(4)A 11s	(L0,5 oc 1,5) 3 veces L0,5 oc4,5	3
09770.1	Luz de sectores de La Lisa	37 05,628	6 05,312	Torre cilindr blanca bandas rojas	Dir 356,7R355,7B353,7V352,7; CtR 1s; IsoB 4s; CtV1s	L0,25 oc 0,75; L2 oc2; L0,25 oc 0,75	3
09780 / D-2349.65	Baliza nº45 Corta Jerónimos sur	37 06,276	6 04,978	Castillete verde sobre poste	GpD(4)V 11s	(L 0,5 oc 1,5) 3 veces L 0,5 oc 4,5	3
09790	Boya nº 40 Baja Corta	37 06,265	6 05,097	De castillete la Br	GpD(4)R 11s	(L 0,5 oc 1,5) 3 veces L 0,5 oc 4,5	3
09794	Boya nº 42 San Vicente Ferrer roja	37 07,961	6 05,724	De castillete La Br	DR 5s	L0,5 Oc4,5	5
09795	Boya nº 47 San Vicente Ferrer verde	37 07,966	6 05,600	De castillete La Er	DV 5s	L0,5 Oc4,5	5
09800 / D-2349.67	Baliza nº 44 Punta del Melonar	37 09,648	6 06,355	Castillete color aluminio	GpD(2)R 7s	L 0,5 oc 1,5 L0,5 oc4,5	3
09810	Boya nº 49 El Marmol	37 10,195	6 06,270	De Castillete La Er	GpD(3)V 9s	[(L0,5 oc1,5)2 veces] L0,5 oc4,5	3
09820 / D-2349.69	Baliza nº 46 El Mármol Roja	37 10,202	6 06,376	De castillete La Br	GpD(3)R 9s	[(L0,5 oc1,5)2 veces] L0,5 oc4,5	3
09830 / D-2349.7	Boya nº 51 Olivillos sur Verde	37 10,814	6 06,188	De castillete La Er	GpD(4)V 11s	[(L0,5 oc1,5)3 veces] L0,5 oc4,5	3
09840 / D-2349.71	Boya nº 48 Olivillos Sur Roja	37 10,814	6 06,291	De castillete La Br	GpD(4)R 11s	(L 0,5 Oc1,5) 3 veces L0,5 oc 4,5	3

09850 / D-2349.72	Boya nº 53 Olivillos centro Verde	37 11,427	6 05,910	De castillete La Er	DV 5s	L 0,5 oc 4,5	3
09860 / D-2349.73	Baliza nº 50 Olivillos centro Roja	37 11,429	6 06,045	De castillete La Br	DR 5s	L 0,5 oc 4,5	3
09870 / D-2349.74	Boya nº 55 Olivillos norte Verde	37 12,264	6 05,275	De castillete La Er	GpD(2)V 7s	L 0,5 oc 0,5 L 0,5 oc 4,5	3
09880 / D-2349.75	Boya nº 52 Olivillos norte Roja	37 12,303	6 05,355	De castillete La Br	GpD(2)R 7s	L0,5 oc1,5 L0,5 oc4,5	3
09890 / D-2349.76	Boya nº 57 La Compañía	37 12,733	6 04,646	De castillete La Er	GpD(3)V 9s	[(L0,5 oc1,5)2 veces] L0,5 oc4,5	3
09900 / D-2349.77	Boya nº 54 Borrego	37 13,080	6 04,325	De castillete La Br	GpD(3)R 9s	[(L0,5 oc1,5)2 veces] L0,5 oc4,5	3
09910 / D-2349.78	Boya nº 59 isleta sur Verde	37 13,403	6 04,008	De Castillete La Er	GpD(4)V 11s	[(L0,5 oc1,5)3 veces] L0,5 oc4,5	3
09920 / D-2349.79	Boya nº 61 Isleta centro verde	37 13,968	6 03,747	De Castillete La Er	DV 5s	L 0,5 oc 4,5	3
09930 / D-2349.8	Boya nº 63 Isleta norte verde	37 14,379	6 03,684	De Castillete La Er	GpD(2)V 7s	L 0,5 oc 1,5 L 0,5 oc 4,5	3
09940 / D-2349.81	Boya nº 56 Isleta norte roja	37 14,660	6 03,768	De castillete La Br	GpD(4)R 11s	(L 0,5 Oc1,5) 3 veces L0,5 oc 4,5	3
09951 / D-2349.83	Boya nº 58 Caridad	37 15,552	6 03,693	De castillete La Br	GpD(3)R 9s	(L0,5 Oc1,5) 2 veces L0,5 Oc4,5	3
09945	Boya nº 65 Majano	37 15,308	6 03,668	De castillete La Er	GpD(3)V 9s	(L0,5 Oc1,5) 2 veces L0,5 Oc4,5	3
09960 / D-2349.84	Boya nº 67 Río Pudío-Guiniguada	37 16,702	6 02,908	De Castillete La Er	GpD(4)V 11s	[(L0,5 oc1,5)3 veces] L0,5 oc4,5	3
09965	Boya nº 69 Coria Sur	37 17,187	6 02,774	De castillete La Er	DV 5s	L0,5 Oc4,5	3
09967	Boya nº 69A Coria Centro	37 17,678	6 02,622	De castillete La Er	DV 5s	L0,5 Oc4,5	3
09970 / D-2349.85	Enfilación F 248° "Rincón" Anterior	37 17,794	6 02,631	Torre cilindr ocre triang bandas rojas	CtB 1s	L 0,3 oc 0,7	3
09971 / D-2349.86	Posterior a 60m de Ant	37 17,780	6 02,678	Torre cilindr ocre triang bandas rojas	Dir IsoB 4s	L2 oc2 vis 232,5°-263,5°	3
09975	Boya nº 69B Coria Norte	37 17,943	6 02,073	De castillete La Er	DV 5s	L0,5 Oc4,5	3
09980 / D-2349.87	Boya nº 71 Huerta del Rincón	37 18,139	6 01.698	De castillete La Er	GpD(2)V 7s	L0,5 oc1,5 L0,5 oc4,5	3
09982	Boya nº 60B	37 18,205	6 01,725	De castillete La Br	GpD(2)R 7s	L0,5 Oc1,5 L0,5 Oc4,5	3

09985 / D-2349.875	Baliza Estrella	37 18,880	6 01,012	torre cilíndrica roja	Ct R 1s / dir IsoB 4s	L0,25 oc 0,75) / L2 oc2	3
09986	Boya nº 60C	37 18,880	6 01,007	De castillete La Br	CtR 1s	L0,25 oc 0,75	3
09990 / D-2349.88	Baliza nº 62 Huerta Don Isaías	37 19,009	6 00,859	Castillete rojo banda verde	GpD(2+1) 14,5s	L0,5 oc1 L0,5 oc3 L0,5 oc9	3
09990.1	Baliza dir Don Isaías	37 19,056	6 00,754	Torre cilíndrica blanca bandas RBR	Dir IsoB 4s (38-40,2) día/noche	L2 Oc2	3
09987	Boya nº 73 Antesclusa	37 18,874	6 00,910	De castillete La Er	GpD(3)V 9s	(L0,5 Oc1,5) 2 veces L0,5 Oc4,5	3
09992	Baliza Victoria	37 19,321	5 59,838	torre cuadrada amarilla	Dir IsoB 4s (062-069); GpD(4)A 11s	L2 oc2; (L0,5 oc 1,5) 3 veces L0,5 oc4,5	3
10035 / D-2349.96	Baliza nº 64 Torrequeullar	37 19,573	5 59,823	Castillete rojo sobre poste	DR 5s	L0,5 oc4,5	3
10040 / D-2350	Baliza nº 70 Dársena del Batán	37 21,339	5 59,637	Columna roja banda verde	GpD(2+1)R 14,5s	L0,5 oc1 L0,5 oc3 L0,5 oc 9	3
09992.29	Boya 66_Antigua esclusa Sur	37 19,800	5 59,730	Boya marcas especiales	DA 5s	L0,5 oc 4,5	1
9.992.208	Baliza 68_Antigua esclusa Sur	37 19,858	5 59,637	Columna roja	GpD(2)R 7s	L0,5 oc1,5 L0,5 oc4,5	3
09992.21 / D-2349.965	BALIZA "JIMENA NORTE"	37 19,897	5 59,609	Castillete rojo	GpD(3)R 9s	L0,5 oc1,5 L0,5 oc1,5 L0,5 oc4,5	3
09992.22	Baliza 68B_Antigua esclusa Norte	37 19,978	5 59,639	Columna roja	GpD(4)R 11s	(L0,5 oc1,5) 3 veces L0,5 oc4,5	3
09992.20 / D-2349.964	BALIZA "JIMENA SUR"	37 19,638	5 59,660	Castillete verde	DV 5s	L0,5 oc4,5	3
10045	Puente de las Delicias-estribor_Sur	37 22,047	5 59,537	cono verde	señal ciega		
10045.1	Puente de las Delicias-babor_Sur	37 22,047	5 59,574	rectángulo rojo	señal ciega		
10045.2	Puente de las Delicias-estribor_Norte	37 22,068	5 59,527	cono verde	señal ciega		
10045.3	Puente de las Delicias-babor_Norte	37 22,069	5 59,565	rectángulo rojo	señal ciega		
Puerto deportivo de Gelves		N	W				
09993 / D-2349.97	A Br	37° 20,378	6° 01,385	Torreta troncopiramidal roja	DR 5s	L0,5 oc4,5	3
09995 / D-2349,98	A Er	37° 20,401	6° 01,391	Torreta troncopiramidal verde	DV 5s	L0,5 oc4,5	3

09995.5	extremo martillo	37 20,400	06 01,405	Rectángulo verde	GpD(2)V 7s	L0,5 oc1,5 L0,5 oc4,5	1
Pantalán de Bajo de Guía		N	W				
9385 / D-2354.6	Pantalán W	36° 47.412	6° 21.201		GpD(4)A 11s	(L0,5 oc 1,5) 3 veces L0,5 oc 4,5	1
9387 / D-2354.65	Pantalán E	36° 47.424	6° 21.171		GpD(4)A 11s	(L0,5 oc 1,5) 3 veces L0,5 oc 4,5	1
Balizamiento Esclusa		N	W				
9991.10	E 1	37 19,085	6 00,463	cono verde	señal ciega		
9991.12	E 2	37 19,069	6 00,586	torreta roja	Ct R 1s	L0,25 oc 0,75	3
9991.14	I 1	37 19,183	6 00,195	cilindro verde	Ct V 1s	L0,25 oc 0,75	3
9991.16	I 2	37 19,251	6 00,094	torreta roja	Ct R 1s	L0,25 oc 0,75	3
Pantalán de Isla Mínima		N	W				
9798	Extremo Sur	37 09,046	06 06,148	Aspa amarilla sobre soporte rectangular	DA 5s	L0,5 oc4,5	1
9799	Extremo Norte	37 09,071	06 06,156	Aspa amarilla sobre soporte rectangular	DA 5s	L0,5 oc4,5	1
Gradas de Astilleros		N	W				
09992.5	Boya Norte	37 20,239	5 59,762	Boya amarilla, castillete amarillo	CtA 1s	L0,25 oc0,75	1
09992.52	Boya Sur	37 20,272	5 59,702	Boya amarilla, castillete amarillo	CtA 1s	L0,25 oc0,75	1
Pantalán de La Plancha		N	W				
9438	Extremo Sur	36 50,099	6 21,487	Cilindro amarillo	DA 5s	L0,5 oc4,5	1
09438.1	Extremo Norte	36 50,111	6 21,489	Cilindro amarillo	DA 5s	L0,5 oc4,5	1
Dársena del Cuarto		N	W				
09992.221	Boya DCA	37 19,655	5 59,525	De castillete marcas especiales	GpD(2+1)A 14,5s	L0,5 oc1,5 L0,5 oc3 L0,5 oc9	1
09992.222	Boya DC2	37 19,593	5 59,398	De castillete Lateral Br	GpD(2)R 7s	L0,5 oc1,5 L0,5 oc4,5	1
09992.223	Boya DC3	37 19,597	5 59,523	De castillete Lateral Er	GpD(2)V 7s	L0,5 oc1,5 L0,5 oc4,5	1
09992.224	Boya DC4	37 19,317	5 59,357	De castillete Lateral Br	GpD(3)R 9s	(L0,5 oc1,5) 2 veces L0,5 oc4,5	1
09992.225	Boya DC5	37 19,327	5 59,542	De castillete Lateral Er	GpD(3)V 9s	(L0,5 oc1,5) 2 veces L0,5 oc4,5	1
09992.28	Boya DCN	37 18,968	5 59,625	De castillete Cardinal Norte	CtB 1s	L0,25 oc0,75	1
09992.227	Boya DC7	37 19,082	5 59,622	De castillete Lateral Er	GpD(4)V 11s	(L0,5 oc1,5) 3 veces L0,5 oc4,5	1

2.4. Instalaciones para buques | Ships facilities

2.4.1. Diques | Docks

2.4.1.1. Diques secos | Dry docks

SITUACIÓN	PROPIETARIO	ESLORA (m)	MANGA (m)	CALADO REFERIDO AL CERO DEL PUERTO	CAPACIDAD (Tm)
LOCATION	OWNER	LENGTH	BREADTH	DEPTH REFERED TO THE ZERO OF PORT	CAPACITY
Margen derecha de la Dársena de Alfonso XIII	Autoridad Portuaria de Sevilla	150	24,20	9,50	16.000

2.4.2. Varaderos | Slip ways

SITUACION	PROPIETARIO	Nº DE RAMPAS IGUALES	LONGITUD DE RAMPA (m)	ANCHURA (m)	PENDIENTE (%)	CALADO EN EL EXTREMO (m)	MAX. TN. BUQUE ADMISIBLE
LOCATION	OWNER	Nº OF EQUAL RAMPS	RAMPS LENGTH	WIDTH	SLOPE	DEPTH AT THE END	MAX. TONS ADMISSIBLE
Puerto de Bonanza	ASTILLEROS MALANDAR S.L.	5	43	12	5	3,5	500

2.4.4. Servicio de suministro a buques | Ship supply facilities

CLASE DE SUMINISTRO	SITUACIÓN	Nº DE TOMAS	CAPACIDAD HORARIA DE CADA TOMA	CAPACIDAD HORARIA DEL MUELLE	SUMINISTRADOR
TYPE OF SUPPLY	LOCATION	Nº OF POINTS	HOURLY CAPACITY OF EACH POINT	HOURLY CAPACITY OF THE QUAY	SUPPLIER
Tomas de agua	Muelle Tablada	24			
	Muelle del Centenario	24	20Tm/h	140Tm/h	Autoridad Portuaria de Sevilla
	Muelle Batán Norte	27	20Tm/h	100Tm/h	Autoridad Portuaria de Sevilla
	Muelle de la Esclusa	4	15Tm/h	20Tm/h	Autoridad Portuaria de Sevilla
	Pantalán flotante	1	15Tm/h		Autoridad Portuaria de Sevilla
Energía eléctrica/Electric Power	Muelle de Delicias	12	240 Kw y 380 v	1750 Kw	Autoridad Portuaria de Sevilla
	Muelle Tablada	6	60Kw a 240 Kw y 380 v	1600 Kw	
	Muelle Batán Norte	2	240 Kw y 380 v	1750 Kw	Autoridad Portuaria de Sevilla
	Muelle de la Esclusa	6	240 Kw y 380 v	500 Kw	Autoridad Portuaria de Sevilla
	Pantalán flotante	1	240 Kw y 380 v		

2.5. Medios mecánicos de tierra

2.5.1. Grúas

2.5.1.1. Grúas de muelle

SITUA-CIÓN	PROPIETARIO	Nº	TIPO	MARCA	ENERGÍA QUE EMPLEA	CARACTERÍSTICAS			RENDIMIENTO EN CONDICIONES NORMALES	AÑO DE CONSTRUCCIÓN
						FUERZA	ALCANCE	ALTURA SOBRE		
MUELLES DEL SERVICIO										
Muelle de Tablada	Sevitrade Marítima S.L	1	Port. doble	Duro-Felguera	380 V.	12	25	30	220 (graneles)	1994
Muelle del Batán. Zona Norte	Sevitrade Marítima S.L.	1	Port. doble	Duro-Felguera	380 V.	12	25	30	220 (graneles)	1994
Muelle del Centenario	Terminal Marítima del Guadalquivir, S.L.	2	Pórtico	Paceco		40	40	30	30 (cont./h.)	2000
TOTAL		4								
MUELLES PRIVADOS / PRIVATE QUAYS										
Canal de Alfonso XIII	Autoridad Portuaria de Sevilla (Astilleros)	2	Pórtico	Izar-Turbina	Eléctrica	100	45			1954
Muelle de la Esclusa	T.P.E. Esclusa	1	Pórtico	Duro-Felguera	Eléctrica	12	25	30	220 (graneles)	1993
		2	Pórtico	Macosa	Eléctrica	16	25	30	220 (graneles)	1987
		1	Port. doble	Macosa	380 V.	30	35	32	400 (graneles)	1987
TOTAL		6								

2.5.1.2. Grúas automóbiles

MUELLE	PROPIETARIO	Nº	TIPO	MARCA	ENERGÍA QUE EMPLEA	FUERZA - TONS.	RENDIMIENTO EN CONDICIONES NORMALES (Tm/h)	AÑO DE CONSTRUCCIÓN
Tablada	AGENCIA MARITIMA ECHEVARRIA, S.L.	1		LIEBHERR 250	DIESEL	50	250	2007
Terminal Carbón Puerto	CARBON PUERTO OPERACIONES PORTUARIAS, S.A.	1		LIEBHERR 420	DIESEL	104	350	2014
Batán Norte	ESTIBADORA SEVILLANA, S.L.	1		LIEBHERR 250	DIESEL	50	250	
Batán Norte	ESTIBADORA SEVILLANA, S.L.	1		LIEBHERR 150		40	250	2002

Batán Norte	BERGÉ MARÍTIMA, S. L. / A.M. ECHEVARRIA, S.L.	1	LIEBHERR 400	DIESEL	104	350	2002
Tablada	BERGÉ MARÍTIMA, S. L.	1	LIEBHERR 250	DIESEL	50	250	2002
Tablada	AGENCIA MARÍTIMA PORTILLO SEVILLA, S.L.	1	MANTSINEN 140	DIESEL	20	350	2019
Terminal Agencia Maritima Portillo	AGENCIA MARÍTIMA PORTILLO SEVILLA, S.L.	1	MANTSINEN 120	DIESEL	16	275	2012

2.5.1.3. Número de grúas. Resumen

TIPO	DEL SERVICIO	DE PARTICULARES	TOTAL
		PRIVATE	
Portacontenedores / Portainers Cranes			2 2
TOTAL PORTACONTENEDORES / TOTAL PORTAINERS CRANES			2 2
DE PÓRTICO / PORTAL CRANES			
Hasta 6 Tm			
TOTAL PÓRTICO / TOTAL PORTAL CRANES			8 8
Automóviles / Mobile			8 8
Otras grúas / Other cranes			
TOTAL			18 18

2.5.2. Instalaciones especiales de carga y descarga

SITUACIÓN	PROPIETARIO	AÑO DE CONSTRUCCIÓN	CARACTERÍSTICAS
Muelle de la Esclusa	Sevitrade, S.L.	1990	9 tuberías para la carga/descarga de productos líquidos. 8 líneas son de 6" y 1 de 8"
		2019	10 tanques de 550 m3; 6 tanques de 1.650 m3; 2 tanques de 650 m3;
			10 tanques de 1.100 m3; 2 tanques de 400 m3; 3 tanques de 3.500 m3
			5 tanques de 100 m3; 2 tanques de 2.000 m3; 1 tanque de 2500 m3 y 2 tanques de 125 m3
Terminal Logística de Líquidos	Sevitrade, S.L.		7 tuberías de 8" y 4 de 6"
			20 tanques de 100 m3; 5 tanques de 5.000 m3; 2 tanques de 970 m3;
			2 tanques de 200 m3; 2 tanques de 300 m3; 4 tanques de 5.625 m3;
			4 tanques de 8.500 m3; 2 tanques de 1.000 m3; 2 tanques de 500 m3;
			2 tanques de 1.500 m3; 2 tanques de 3.500 m3; 2 tanques de 3.500 m3;
			2 tanques de 1.600 m3 y 1 tanque de 2.400 m3

2.5.3. Material móvil ferroviario | Railway rolling stock

Sin movimiento

2.5.4. Material auxiliar de carga, descarga y transporte

CLASE MATERIAL	PROPIETARIO	Nº	ENERGÍA QUE EMPLEA	CARACTERÍSTICAS
Alimentador de cintas	EUROPORTS	1	Eléctrica	
Alimentador de cintas	ESTIBADORA SEVILLANA, S.L.	3	Eléctrica	
Alimentador de cintas	SEVITRADE	1	Eléctrica	
TOTAL		5		
Báscula	ALDEPORT	3	Eléctrica	60.000 Kgrs.
Báscula	BERGE MARÍTIMA, S.A.	1	Eléctrica	
Báscula	CARBÓN PUERTO OPERACIONES PORTUARIAS	2	Eléctrica	
Báscula	SEVITRADE MARITIMA, S.L.	5	Eléctrica	
Báscula	TERMINAL MARÍTIMA DEL GUADALQUIVIR, S.L.	2	Eléctrica	65T
TOTAL		13		
Carretilla	BERGE MARITIMA, S.A.	2	Diesel	Carretillas de 2T
Carretilla	ESTIBADORA SEVILLANA, S.L.	1	Gas-oil	4TN
Carretilla	CARBÓN PUERTO OPERACIONES PORTUARIAS	4	Gas-oil	1 Caterpillar; 1 Kalmar; 1 Tailift; 1 Reachstacker
Carretilla	SEVITRADE MARITIMA, S.L.	2	Gas-oil	
Carretilla	TERMINAL MARÍTIMA DEL GUADALQUIVIR, S.L.	4	Diesel	2,5T / 4,5T / 4,5T / 16 T
Carretilla Gran Tonelaje	A.M. ECHEVARRIA, S.L.	1	Diesel	KARMAR KLMV 28 1200
Carretilla Gran Tonelaje	BERGE MARITIMA, S.A.	1	Diesel	Carretillas de 25T
Carretilla Gran Tonelaje	CARBÓN PUERTO OPERACIONES PORTUARIAS	3	Gas-oil	
Carretilla Gran Tonelaje	TERMINAL MARÍTIMA DEL GUADALQUIVIR, S.L. (5) / KALMAR (2)	7	Diesel	45T (REACHSTAKER)
Carretilla Gran Tonelaje	TERMINAL PORTUARIA ESCLUSA, S.L.	2	Gas-oil	
TOTAL		27		
Cinta Transportadora	A.M. ECHEVARRIA, S.L.	1	Eléctrica	Marca Propia
Cinta Transportadora	ESTIBADORA SEVILLANA, S.L.	4	Eléctrica	Trípodi
Cinta Transportadora	CARBÓN PUERTO OPERACIONES PORTUARIAS	1	Eléctrica	
Cinta Transportadora	SEVITRADE MARITIMA, S.L.	2	Eléctrica	
TOTAL		8		
Cuchara	ALDEPORT	3	Hidráulica	5 M3 / 6 M3/ 10 M3
Cuchara	A.M. ECHEVARRIA, S.L.	1	Electrohidráulica	Blug
Cuchara	BERGE MARITIMA, S.A.	2	Medios Mecánicos	Cuachas Bicables para grúa móvil
Cuchara	ESTIBADORA SEVILLANA, S.L.	2	1 Eléctrica / 1 Cables	
Cuchara	CARBÓN PUERTO OPERACIONES PORTUARIAS	2		
Cuchara	TERMINAL PORTUARIA ESCLUSA, S.L.	4	Eléctrica	
TOTAL		14		

Ganchos	BERGE MARITIMA, S.A.	2	Medios Mecánicos	Gancho para grúa móvil
Ganchos	ESTIBADORA SEVILLANA, S.L.	2	Eléctricos	
Ganchos	CARBÓN PUERTO OPERACIONES PORTUARIAS	1		
Ganchos	TERMINAL PORTUARIA ESCLUSA, S.L.	6	Eléctricos	
TOTAL		11		
Mafis	SEVITRADE MARITIMA, S.L.	1	Gas-oil	
Mafis	TERMINAL MARÍTIMA DEL GUADALQUIVIR, S.L.	9	Gas-oil	4X4
TOTAL		10		
Pala Cargadora	ALDEPORT	5	Diesel	Volvo L120E / L150H DOOSAN 420/450 CAT 914 K
Pala Cargadora	A.M. ECHEVARRIA, S.L.	8	Diesel	Volvo L-120B, 3 Volvo L-90BM, Volvo L-110H, Volvo L-180D, Volvo L-180H
Pala Cargadora	BERGE MARITIMA, S.A.	4	Diesel	Palas frontales para levante de mercancías
Pala Cargadora	ESTIBADORA SEVILLANA, S.L. / ALMAQUIVIR	6	Gas-oil	
Pala Cargadora	CARBÓN PUERTO OPERACIONES PORTUARIAS	6	Gas-oil	
Pala Cargadora	SEVITRADE MARITIMA, S.L.	8	Gas-oil	
TOTAL		37		
Plataformas Portacontenedores	TERMINAL MARÍTIMA DEL GUADALQUIVIR, S.L.	2	Eléctrica	40T (STS)
TOTAL		2		
Portacontenedores	TERMINAL MARÍTIMA DEL GUADALQUIVIR, S.L.	8	Gas-oil	1 Reachsteacker; 3 Kalmar; 4 Hyster
TOTAL		8		
Pulpos	ALDEPORT	1	Hidráulica	3.5 M3
Pulpos	A.M. ECHEVARRIA, S.L.	4	2 Mecánicos / 2 Electrohidráulico	2 Verstegen Gripers, 1 Blug, 1 Smag
Pulpos	BERGE MARITIMA, S.A.	3	Medios Mecánicos	Pulpo Bicables para grúa móvil
Pulpos	ESTIBADORA SEVILLANA, S.L.	2	1 Eléctrico / 1 cables	1 Bleigmborg; 1 Vestergen
Pulpos	CARBÓN PUERTO OPERACIONES PORTUARIAS	1		
Pulpos	TERMINAL PORTUARIA ESCLUSA, S.L.	1	Eléctrica	
TOTAL		12		
Retroexcavadora	ALDEPORT	2	Diesel	Mantsinen 120T / Mantsinen 140R
Retroexcavadora	A.M. ECHEVARRIA, S.L.	2	Diesel	Liebherr A-944 BHD, Liebherr A-954 B Litronic
Retroexcavadora	BERGE MARITIMA, S.A.	3	Diesel	Retros para levante de chatarra
Retroexcavadora	ESTIBADORA SEVILLANA, S.L.	2	Gas-oil	
Retroexcavadora	CARBÓN PUERTO OPERACIONES PORTUARIAS	2	Gas-oil	
TOTAL		11		

Tolva	ALDEPORT	1	Eléctrica	4 Bocas aperturables
Tolva	A.M. ECHEVARRIA, S.L.	1	Eléctrica	
Tolva	BERGE MARITIMA, S.A.	2	Eléctrica	
Tolva	ESTIBADORA SEVILLANA, S.L.	2	Gasoil / Eléctrica	
Tolva	CARBÓN PUERTO OPERACIONES PORTUARIAS	2	Eléctrica	
Tolva	TERMINAL PORTUARIA ESCLUSA, S.L.	2	Eléctrica	9-30 M3
TOTAL		10		

2.5.5. Otro material auxiliar

CLASE DE MATERIAL	PROPIETARIO	Nº	ENERGÍA QUE EMPLEA	CARACTERÍSTICAS
Depósito de Combustible	ALDEPORT	2	Eléctrica	2000 LITROS / 4700 LITROS
Depósito de Combustible	Estibadora Sevillana/Almaquivir	2	Eléctrica	
Depósito de Combustible	TMG	2	Eléctrica	CAPACIDAD 5.000L
Depósito de Combustible	A.M. ECHEVARRÍA	1	Eléctrica	GRG-CR -202
Depósito de Combustible	BERGE	1	Eléctrica	DEPOSITO FIJO PARA REPOSTAJE DE MAQUINARIA
Depósito de Combustible	Euroports (Carbón Puerto)	2	Eléctrica	
Depósito de Combustible	SEVITRADE	3	Gasoil	
Equipo de Envasado	Almaquivir	3	Eléctrica	
Equipo de Envasado	Euroports (Carbón Puerto)	2	Eléctrica	
Equipo de Envasado	SEVITRADE	1	Eléctrica	BIG BAG
Generador	Estibadora Sevillana/Almaquivir	3	Gasoil	
Generador	TMG	3	Diesel	50KVA / 45KVA / 6,3KW
Generador	A.M. ECHEVARRÍA	1	Diesel	HIMONSA
Generador	BERGE	1	Diesel	GENERADOR DIESEL
Generador	Euroports (Carbón Puerto)	1	Gasoil	
Generador	SEVITRADE	1	Eléctrica	110 KVA
Otros	TMG	1	Diesel	EMPTY CONTAINER HANDLER 8T
Paletizador	Almaquivir	2	Eléctrica	
Paletizador	Euroports (Carbón Puerto)	1	Eléctrica	
Traspaleta	TMG	2	Manual	2T
Traspaleta	SEVITRADE	1		

2.6. Material flotante | Flotation equipment

2.6.1. Dragas | Dredge

Sin movimiento

2.6.2. Remolcadores | Tugboats

NOMBRE	PROPIETARIO	ENERGÍA QUE EMPLEA	POTENCIA (H.P.)	ESLORA (m)	MANGA (m)	PUNTAL(m)	AÑO DE CONSTRUCCIÓN
NAME	OWNER	POWER USED	FORCE (H.P.)	LENGTH (m)	BEAM (m)	DRAUGHT (m)	YEAR BUILT
V.B.Vicenta C	Regusa	Gas-oil	2.720	25,75	8,08	4,35	1996
V.B. Lanzarote	Regusa	Gas-oil	4.200	23,8	11	4,7	2006

2.6.3. Gánguiles, gabarras y barcazas | Ganguiques, barges and hulls

Sin movimiento

2.6.4. Grúas flotantes | Floating cranes

Sin movimiento

2.6.5. Otros medios auxiliares del servicio | Other auxiliary equipment

Sin movimiento

2.7. Accesos terrestres y comunicaciones

2.7.1. Accesos terrestres y comunicaciones interiores

ACCESOS TERRESTRES

Carreteras.

Carreteras que unen en puente con su "hinterland" y con el resto del país.

SITUACION	CALZADA		MEDIANA	ARCEN
	Nº de Carriles	Ancho	Ancho	Ancho
N-IV Madrid-Cádiz por Córdoba y Sevilla	4,00	14,00	2,00	2,50
A-49 Sevilla a Huelva	6,00	20,00	1,00	2,50
N-630 Sevilla a Mérida y Badajoz	2,00	-	-	1,50
SE-601 Ramal desde la Glorieta del Patrocinio en N-431 a Eritaña en la N-IV por el Puente de las Delicias	4,00	14,00	1,00	2,50
SE-30 Accesos desde Madrid y Cádiz (N-IV), Málaga (A-92), Huelva (A-49)	6,00	21,00	2,00	1,00 - 2,50
Huelva (A-49) y Extremadura (N-630) por autovía de circunvalación de Sevilla				
Enlace SE-30 con Carretera esclusa zona Oeste	2,00	7,00	-	1,50
Enlace con SE-40 zona Este	4,00	20,00	2,00	1,50

Ferrocarril.

Líneas férreas que unen el puerto con su "hinterland" con el resto del país.

SITUACION	Nº DE VIAS	ELECTRIFICADAS
A. Vía Ancha	-	-
A.1 Explotadas por ADIF	-	-
A.1.1. Línea de Madrid a Cádiz por Sevilla	1	si
A.1.2. Línea de Granada y Málaga a Sevilla enlazando en Utrera con la A.1.1.	1	no

COMUNICACIONES INTERIORES


SITUACION	ANCHURA DE PLATAFORMA	TIPO DE FIRME	LONGITUD	CAPACIDAD
Carreteras / Roads				
MUELLE DE TABLADA				
Calle longitudinales y transversales	7 m.	adoquín	1.645	(2)
Avda. de Guadalhorce	16 m.	adoquín	1.570	(2)
Avda. de Moliní	7 - 10 m.	adoquín	171	14.570
MUELLE DE DELICIAS				
Calle longitudinales y transversales	7 m.	adoquín	288	(2)
MUELLE DE CENTENARIO				
Calle longitudinal trasera	8 m.	mezcla bituminosa caliente	640	(2)
Calle de acceso	8 m.	hormigón	434	(2)
MUELLE DEL BATAN NORTE				
Calle longitudinal trasera	9 m.	hormigón	640	(2)
Calle de acceso	12 m.	hormigón	415	(2)
ZONA DE PANTALANES				
Calle longitudinal trasera	6 m.	mezcla bituminosa caliente	424	(2)
MARGEN DERECHA				
Puente de Las Delicias-Enlace SE-30	14 - 20 m.	mezcla bituminosa caliente	2.122	
Enlace SE-30- Esclusa Puerta del Mar	16 m.	mezcla bituminosa caliente	4.715	
Polígono Esclusa	9 - 12 m.	mezcla bituminosa caliente	3.557	
Zona de Actividades Logísticas (Z.A.L.)	12 - 18 m.	mezcla bituminosa caliente	8.866	
Polígono Astilleros	8 m.	mezcla bituminosa caliente	4.441	
Zona Franca	9 - 14 m.	mezcla bituminosa caliente	4.080	
AP18 y Clubes Nauticos	7 - 16 m.	mezcla bituminosa caliente	1.300	
MARGEN IZQUIERDA				
Esclusa Puerta del Mar-Enlace SE-30	17 m.	mezcla bituminosa caliente	3.525	
Esclusa Puerta del Mar-Enlace SE-30 (Tercer Carril)	20 m.	mezcla bituminosa caliente	1.284	

Dársena el Cuarto	7 m.	mezcla bituminosa caliente	4.350
Ctra. de servicio acceso concesiones.	7 m.	mezcla bituminosa caliente	3.803
ESCLUSA PUERTA DEL MAR			
Vial acceso Esclusa	12 m.	mezcla bituminosa caliente	853
Viales Esclusa	12 m.	mezcla bituminosa caliente	270
Vial eje 6 zona levante	12 m,	mezcla bituminosa caliente	1.050

SITUACION	LONGITUD		Número
	Permitiendo ser cruzado por circulación y carretera	Sin permitir ser cruzado por circulación y carretera	Trenes diarios
Ferrocarril / Rayways			
ENLACE CON LA LINEA DE MADRID A CADIZ EN LA ESTACION DE LA SALUD (KM. 582)			
Margen izquierda (servicio al muelle de Tablada)	220 m.	5.740	4
PARRILLA DE MANIOBRA			
Margen izquierda		2.400	4
Margen derecha		470	(2b)
MUELLE DEL CENTENARIO			
Vías de servicio de muelle	4.562 m.	150	(2b)
MUELLE DEL BATAN NORTE			
Vías de servicio de muelle	1.380 m.	360	(2b)
MUELLE DE TABLADA			
Vías de servicio de muelle	2.248 m.	390	(2b)
Vías de servicio de tinglados	70 m.	2.468	(2b)
ZONA DE CONCESIONES E INSTALACIONES EN AMBAS MARGENES DEL CANAL			
Vías de la margen derecha	300 m.	7.600	4
Vías de la margen izquierda		600	4

EL VERDE - ESCLUSA PUERTA DEL MAR


- (1) El primer guarísimo es anchura de calzada, el segundo es suma de arcenes o paseos.
(2) Tráfico de movimiento de mercancías
(1b) Toda la red es de vía ancha
(2b) Tráfico de movimiento de vagones, carga y descarga de mercancías.



3. Obras o actividades autorizadas a particulares

3.2. Autorizadas en el año

Nº	DESIGNACIÓN	FECHA DE AUTORIZACIÓN DE LA CONCESIÓN	TITULAR	IMPORTE ANUAL 2022
E-330	Ampliación de los servicios ofertados en estación de servicio	21/1/21	Cepsa Comercial Petróleo, S.A.	409.420,05 €
E356	Construcción de una nave para albergar cámaras frigoríficas para la prestación de servicios a terceros y oficinas	20/4/22	Frigodocks, S.A.	409.202,06 €
E508	Instalaciones destinadas a actividades vinculadas con la interacción puerto ciudad	26/7/18	Jardín de las Cigarreras, S.L.	5.000.000,00 €
E516	Ampliación de oficinas y aparcamiento en instalaciones logística	15/12/22	Sevisur Logística, S.A.	2.381.844,33 €
E-530	Construcción de instalaciones para oficinas, taller de autobuses y aparcamiento	10/6/20	La Requenense de Autobuses Carmen Limorte, S.A.	250.000,00 €
E564	Terminal Polivalente. Ampliación de acceso, aparcamientos y básculas.	28/7/2022	Almacenes y Depósitos Portuarios, S.L.	1.000.000,00 €
E574	Unificación de concesiones para ejecución de naves de almacenamiento, explanadas y muelle de atraque	26/10/21	Carbón Puerto Operaciones Portuarias, S.A.	357.464,60 €
E575	Ocupación de nave para actividades logísticas	10/2/22	Heliopol, SAU	510.697,93 €
E581	Ocupación de parcela para parking de camiones y vehículos propios	20/4/22	Transportes Sedano, S.A.	49.130,17 €
E582	Aparcamiento público	20/4/22	SABA Aparcamientos Delicias, S.L.	534.100,00 €
E584	Taller de estructuras metálicas y similares	20/4/22	Atlántico 18, S.L.	139.917,03 €
E586	Negocio de hostelería y terraza de veladores	29/6/22	Trastevere Muelle de Nueva York, S.L.	275.406,77 €
			TOTAL	11.317.182,94 €



4. Estadísticas de tráfico

4.1. Pasaje

4.1.1.2. Pasajeros de línea regular, número, puertos de origen y destino / Passengers of regular shipping lines, number, ports of origin and destination

Sin movimiento

4.1.2. Automóviles en régimen pasaje. Número de unidades / Automobiles with passengers, number of vehicles

Sin movimiento

4.2. Buques / Vessels

4.2.1. Buques mercantes / Merchant ships

4.2.1.1. Distribución por tonelaje / Distribution by tonnage

		Hasta 3.000 G.T. / Up to 3.000 G.T.	De 3.001 a 5.000 G.T. / From 3.001 to 5.000 G.T.	De 5.001 a 10.000 G.T. / From 5.001 to 10.000 G.T.	De 10.001 a 25.000 G.T. / From 10.001 to 25.000 G.T.	De 25.001 a 50.000 G.T. / From 25.001 to 50.000 G.T.	Más de 50.000 G.T. / More than 50.000 G.T.	TOTAL
ESPAÑOLES / SPANISH	Número / Number	13	18	6	89			126
	G.T. / G.T.	8.303	74.249	32.046	1.005.597			1.120.195
EXTRANJEROS / FOREIGN	Número / Number	304	196	218	37	14		769
	G.T. / G.T.	751.590	799.224	1.500.559	618.049	420.472		4.089.894
Total	Número / Number	317	214	224	126	14		895
	G.T. / G.T.	759.893	873.473	1.532.605	1.623.646	420.472		5.210.089
% sobre el total	Número / Number	35,42 %	23,91 %	25,03 %	14,08 %	1,56 %		100,00 %
	G.T. / G.T.	14,59 %	16,77 %	29,42 %	31,16 %	8,07 %		100,00 %

4.2.1.2. Distribución por bandera / Distribution by flag

BANDERAS / FLAGS	Número / Number	G.T. / G.T.
ANTIGUA Y BARBUDA	76	295.057
BARBADOS	27	83.643
BELGICA	46	94.866
CHIPRE	33	111.764
COMORES	2	4.122
DINAMARCA	8	44.892
ESPAÑA	126	1.120.195
FINLANDIA	4	13.886
FRANCIA	1	9.988
GIBRALTAR	7	14.854
GRAN BAHAMAS	15	154.881
GRECIA	8	38.708
HOLANDA	102	424.587
IRLANDA	26	92.523
IS. MARSHALL	15	273.197
ISLA DE MAN	2	6.688
ISLAS CAIMAN	4	18.455
ISLAS COOK	1	2.980
ISLAS WALLIS Y FUTUA	1	10.992
ITALIA	8	30.076
LETONIA	1	2.967
LIBERIA	17	124.694
LITUANIA	1	2.050
LUXEMBURGO	7	26.150
MALTA	70	571.749
MOLDAVIA	1	2.604
NORUEGA	8	28.180
PALAU	3	12.318
PANAMA	49	245.891
PORTUGAL	178	1.161.516
REINO UNIDO	16	51.631
RUSIA	6	29.569
S.VICENTE Y GRANADINA	4	11.356
SANTA KITTS-NEVIS	3	11.984
SUECIA	1	405
TUNEZ	3	5.916
TURQUIA	11	61.855
VANUATU	4	12.900
Total	895	5.210.089

4.2.1.3. Distribución por tipos de buques

TIPO DE BUQUES / TYPE OF VESSELS	ESPAÑÓLES / SPANISH		EXTRANJEROS / FOREIGN		Total		
	Número / Number	G.T. / G.T.	Número / Number	G.T. / G.T.	Número / Number	G.T. / G.T.	
GRANELEROS LÍQUIDOS / TANKERS	Graneleros líquidos - Tanques	1	2.906	104	488.017	105	490.923
	Total	1	2.906	104	488.017	105	490.923
GRANELEROS SÓLIDOS / BULK-CARRIERS	Graneleros sólidos			23	336.239	23	336.239
	Total			23	336.239	23	336.239
CARGA GENERAL / GENERAL CARGO	Carga General	26	106.756	439	1.674.693	465	1.781.449
	Transportes Especializados						
	Total	26	106.756	439	1.674.693	465	1.781.449
RO-RO / RO RO	RO-RO Mercancías	88	994.400			88	994.400
	RO-RO Mixtos	1	11.197			1	11.197
	RO-RO Pasaje						
	Total	89	1.005.597			89	1.005.597
PASAJE / PASSENGERS	Pasaje Crucero			76	707.131	76	707.131
	Pasaje Rápido						
	Pasaje Otros Buques						
	Total			76	707.131	76	707.131
PORTACONTENEDORES / CONTAINERS	Portacontenedores			109	838.885	109	838.885
	Total			109	838.885	109	838.885
OTROS BUQUES MERCANTES / OTHER MERCHANT SHIPS	Pesqueros de altura congeladores						
	Otros Buques	10	4.936	18	44.929	28	49.865
	DESCONOCIDO						
	Total	10	4.936	18	44.929	28	49.865
Total	126	1.120.195	769	4.089.894	895	5.210.089	

4.2.2. Buques de guerra / Warships

Sin movimiento

4.2.3. Embarcaciones de pesca fresca / Fishing fresh ships

Sin movimiento

4.2.4. Embarcaciones de recreo / Pleasure boats

Número / Number	68
Eslora media / Average length	6,31
Manga media / Average beam	2,13

4.2.5. Buques entrados para desguace / Ships entered for breaking up

Sin movimiento

4.2.6. Otras embarcaciones / Other ships

TIPO / TYPE		
Artefactos Flotantes	8	1.854
Remolcadores	2	440
Barcos Tráfico Interior	10	903
Servicio Interior	3	173
	23	3.370



4.3. Mercancías, toneladas / Goods, tons

4.3.1. Movidas por muelles y atraques del servicio / Handled at port authority quays and berths

	CABOTAJE / DOMESTIC			EXTERIOR / FOREIGN			TOTAL / TOTAL			
	MERCANCÍAS / GOODS	EMBARCADAS / LOADED	DESEMBARCADAS / UNLOADED	TOTAL	EMBARCADAS / LOADED	DESEMBARCADAS / UNLOADED	TOTAL	EMBARCADAS / LOADED	DESEMBARCADAS / UNLOADED	TOTAL
a) Graneles líquidos / Liquid bulks	VINOS, BEBIDA, ALCOHOLES Y DERIVADOS				3.151		3.151	3.151		3.151
					3.151		3.151	3.151		3.151
c) Graneles sólidos sin instalac. especial / Dry bulks without special installation	POTASAS					5.499	5.499		5.499	5.499
	MINERAL DE HIERRO					59.480	59.480		59.480	59.480
	OTROS MINERALES NO METALICOS				10.926		10.926	10.926		10.926
	MADERAS Y CORCHO				5.307		5.307	5.307		5.307
	MATERIALES DE CONSTRUCCION					7.500	7.500		7.500	7.500
	ABONOS NATURALES Y ARTIFICIALES		18.328	18.328		115.984	115.984		134.312	134.312
	PIENSO Y FORRAJES				25.054	39.757	64.811	25.054	39.757	64.811
	CEREALES Y SU HARINA				107.202	114.968	222.171	107.202	114.968	222.171
	CEMENTO Y CLINKER				196.839	33.070	229.909	196.839	33.070	229.909
	PRODUCTOS SIDERURGICOS					11.337	11.337		11.337	11.337
	PRODUCTOS QUIMICOS					4.260	4.260		4.260	4.260
	FRUTAS, HORTALIZAS Y LEGUMBRES					8.201	8.201		8.201	8.201
	RESTO DE MERCANCIAS		3.115	3.115					3.115	3.115
	CHATARRAS DE HIERRO		50.735	50.735		35.752	220.864	256.616	35.752	271.599
		72.178	72.178		381.080	620.921	1.002.000	381.080	693.099	1.074.178
d) Mercancía general / General cargo	OTROS PRODUC. METALURG.					5.607	5.607		5.607	5.607
	MATERIALES DE CONSTRUCCION				12.967		12.967	12.967		12.967
	MAQ., APARATOS, HERRAMIENTAS Y REPUESTOS	456	269	725	8.292	442	8.734	8.748	710	9.459
	ABONOS NATURALES Y ARTIFICIALES				2.500		2.500	2.500		2.500
	PRODUCTOS SIDERURGICOS	10.010	15.016	25.026	56.234		56.234	66.243	15.016	81.260
		10.466	15.285	25.751	79.993	6.048	86.041	90.458	21.334	111.792
Total	10.466	87.463	97.929		464.223	626.969	1.091.192	474.688	714.432	1.189.121

No se incluyen los transbordos

4.3.2. Movidas por muelles y atraques de particulares | Handled at private quays and berths

	MERCANCÍAS / GOODS	CABOTAJE / DOMESTIC			EXTERIOR / FOREIGN			TOTAL / TOTAL		
		EMBARCADAS / LOADED	DESEMBARCADAS / UNLOADED	TOTAL	EMBARCADAS / LOADED	DESEMBARCADAS / UNLOADED	TOTAL	EMBARCADAS / LOADED	DESEMBARCADAS / UNLOADED	TOTAL
a) Graneles líquidos / Liquid bulks	OTROS PRODUC. ALIMENT.					6.000	6.000		6.000	6.000
	ABONOS NATURALES Y ARTIFICIALES					49.477	49.477		49.477	49.477
	PRODUCTOS QUIMICOS		26.335	26.335		72.495	72.495		98.830	98.830
	ACEITES Y GRASAS					263.284	263.284		263.284	263.284
			26.335	26.335		391.256	391.256		417.591	417.591
c) Graneles sólidos sin instalac. especial / Dry bulks without special installation	POTASAS					8.978	8.978		8.978	8.978
	MATERIALES DE CONSTRUCCION				7.974		7.974	7.974		7.974
	ABONOS NATURALES Y ARTIFICIALES		17.846	17.846	2.679	146.847	149.526	2.679	164.693	167.372
	PIENSO Y FORRAJES		4.400	4.400	18.211	95.464	113.675	18.211	99.864	118.075
	CEREALES Y SU HARINA				55.900	242.302	298.201	55.900	242.302	298.201
	CEMENTO Y CLINKER				32.054		32.054	32.054		32.054
	PRODUCTOS QUIMICOS					3.050	3.050		3.050	3.050
	FRUTAS, HORTALIZAS Y LEGUMBRES					4.392	4.392		4.392	4.392
	RESTO DE MERCANCIAS	3.645		3.645		30.767	30.767	3.645	30.767	34.413
	CHATARRAS DE HIERRO		19.198	19.198	4.989	13.991	18.980	4.989	33.189	38.178
		3.645	41.444	45.090	121.806	545.790	667.596	125.451	587.235	712.686
d) Mercancía general / General cargo	TARA DE CONTENEDORES	149.252	164.581	313.833	1.480	1.389	2.869	150.732	165.970	316.702
	TABACO, CACAO, CAFE Y ESPECIAS	7.141	2.099	9.240				7.141	2.099	9.240
	TARA PLATAFORMA, CAMION CARGA	32.728	17.563	50.291				32.728	17.563	50.291
	GAS NATURAL	8		8				8		8
	GAS-OIL		24	24					24	24
	GASES ENERG. DEL PETROLEO	132		132				132		132
	GASOLINA	1.357		1.357				1,357		1,357
	PETROLEO CRUDO	17		17				17		17
	PESCADO CONGELADO	3.738	802	4.540		4.021	4.021	3.738	4.823	8.560
	HABAS Y HARINA DE SOJA	267		267				267		267
	POTASAS	5		5				5		5
	CARBONES Y COQUE DE PETROLEO	1.197	46	1.243				1,197	46	1,243
	OTROS MINERALES Y RESIDUOS METALICOS	188	333	521				188	333	521
	OTROS MINERALES NO METALICOS	9.532	648	10.180				9.532	648	10.180

OTROS PRODUC. METALURG.	27.641	477	28.118	244	4.080	4.324	27.885	4.558	32.442
OTROS PRODUC. ALIMENT.	145.750	1.525	147.275	412	207	619	146.162	1.732	147.894
OTROS PROD. PETROLIF.	7.454	350	7.804	53		53	7.507	350	7.857
SAL COMUN	999	0	1.000				999	0	1.000
ASFALTO	140	1.377	1.517				140	1.377	1.517
MADERAS Y CORCHO	5.024	125	5.149				5.024	125	5.149
MATERIALES DE CONSTRUCCION	36.005	874	36.879	1.446	371	1.818	37.452	1.245	38.697
MAQ., APARATOS, HERRAMIENTAS Y REPUESTOS	22.934	4.181	27.115	1.447	814	2.262	24.381	4.995	29.376
ABONOS NATURALES Y ARTIFICIALES	6.180	15	6.194	1.202	7.124	8.326	7.382	7.138	14.520
BIOCOMBUSTIBLES	1.257	25	1.283				1.257	25	1.283
PIENSO Y FORRAJES	43.191	443	43.634	25		25	43.216	443	43.659
CEREALES Y SU HARINA	22.615	7	22.622	91		91	22.705	7	22.712
CEMENTO Y CLINKER	19.607	25	19.632				19.607	25	19.632
PRODUCTOS SIDERURGICOS	46.033	41.670	87.703	115.901	120.151	236.052	161.934	161.821	323.755
PRODUCTOS QUIMICOS	71.253	7.936	79.190	67		67	71.321	7.936	79.257
CONSERVAS	18.511	68	18.579	42	2.408	2.450	18.553	2.476	21.029
FUEL-OIL	353	335	688				353	335	688
AUTOMOVILES Y SUS PIEZAS	14.015	2.428	16.443	635		635	14.650	2.428	17.078
ACEITES Y GRASAS	25.712	991	26.703	264		264	25.976	991	26.967
FRUTAS, HORTALIZAS Y LEGUMBRES	22.488	16.077	38.565				22.488	16.077	38.565
PAPEL Y PASTA	7.162	11.927	19.089	13		13	7.174	11.927	19.101
VINOS, BEBIDA, ALCOHOLES Y DERIVADOS	83.049	2.345	85.394	653		653	83.702	2.345	86.047
RESTO DE MERCANCIAS	56.950	17.759	74.708	1.246	121	1.367	58.195	17.880	76.075
CHATARRAS DE HIERRO	0	13.430	13.431				0	13.430	13.431
	23		23				23		23
	889.910	310.485	1.200.396	125.221	140.686	265.907	1.015.131	451.172	1.466.303
Total	893.556	378.264	1.271.820	247.027	1.077.733	1.324.760	1.140.582	1.455.997	2.596.580

No se incluyen los transbordos

4.3.3. Embarcadas y desembarcadas en el año | Loaded and unloaded during the year

	MERCANCÍAS / GOODS	CABOTAJE / DOMESTIC			EXTERIOR / FOREIGN			TOTAL / TOTAL		
		EMBARCADAS / LOADED	DESEMBARCADAS / UNLOADED	TOTAL	EMBARCADAS / LOADED	DESEMBARCADAS / UNLOADED	TOTAL	EMBARCADAS / LOADED	DESEMBARCADAS / UNLOADED	TOTAL
a) Graneles líquidos / Liquid bulks	OTROS PRODUC. ALIMENT.					6.000	6.000		6.000	6.000
	ABONOS NATURALES Y ARTIFICIALES					49.477	49.477		49.477	49.477
	PRODUCTOS QUIMICOS		26.335	26.335		72.495	72.495		98.830	98.830
	ACEITES Y GRASAS					263.284	263.284		263.284	263.284
	VINOS, BEBIDA, ALCOHOLES Y DERIVADOS					3.151	3.151	3.151		3.151
			26.335	26.335		3.151	391.256	394.407	3.151	417.591
c) Graneles sólidos sin instalac. especial / Dry bulks without special installation	POTASAS					14.477	14.477		14.477	14.477
	MINERAL DE HIERRO					59.480	59.480		59.480	59.480
	OTROS MINERALES NO METALICOS				10.926		10.926	10.926		10.926
	MADERAS Y CORCHO				5.307		5.307	5.307		5.307
	MATERIALES DE CONSTRUCCION				7.974	7.500	15.474	7.974	7.500	15.474
	ABONOS NATURALES Y ARTIFICIALES		36.174	36.174	2.679	262.831	265.510	2.679	299.005	301.684
	PIENSO Y FORRAJES		4.400	4.400	43.265	135.221	178.486	43.265	139.621	182.886
	CEREALES Y SU HARINA				163.102	357.270	520.372	163.102	357.270	520.372
	CEMENTO Y CLINKER				228.892	33.070	261.962	228.892	33.070	261.962
	PRODUCTOS SIDERURGICOS					11.337	11.337		11.337	11.337
	PRODUCTOS QUIMICOS					7.310	7.310		7.310	7.310
	FRUTAS, HORTALIZAS Y LEGUMBRES					12.592	12.592		12.592	12.592
	RESTO DE MERCANCIAS	3.645	3.115	6.761		30.767	30.767	3.645	33.883	37.528
	CHATARRAS DE HIERRO		69.933	69.933	40.741	234.855	275.596	40.741	304.788	345.529
		3.645	113.622	117.268	502.885	1.166.711	1.669.596	506.531	1.280.333	1.786.864
d) Mercancía general / General cargo	TARA DE CONTENEDORES	149.252	164.581	313.833	1.480	1.389	2.869	150.732	165.970	316.702
	TABACO, CACAO, CAFE Y ESPECIAS	7.141	2.099	9.240				7.141	2.099	9.240
	TARA PLATAFORMA, CAMION CARGA	32.728	17.563	50.291				32.728	17.563	50.291
	GAS NATURAL	8		8				8		8
	GAS-OIL		24	24					24	24
	GASES ENER. DEL PETROLEO	132		132				132		132
	GASOLINA	1.357		1.357				1,357		1,357
	PETROLEO CRUDO	17		17				17		17
	PESCADO CONGELADO	3.738	802	4.540		4.021	4.021	3.738	4.823	8.560
	HABAS Y HARINA DE SOJA	267		267				267		267

POTASAS	5		5				5		5
CARBONES Y COQUE DE PETROLEO	1.197	46	1.243				1.197	46	1.243
OTROS MINERALES Y RESIDUOS METALICOS	188	333	521				188	333	521
OTROS MINERALES NO METALICOS	9.532	648	10.180				9.532	648	10.180
OTROS PRODUC. METALURG.	27.641	477	28.118	244	9.687	9.931	27.885	10.165	38.049
OTROS PRODUC. ALIMENT.	145.750	1.525	147.275	412	207	619	146.162	1.732	147.894
OTROS PROD. PETROLIF.	7.454	350	7.804	53		53	7.507	350	7.857
SAL COMUN	999	0	1.000				999		1.000
ASFALTO	140	1.377	1.517				140	1.377	1.517
MADERAS Y CORCHO	5.024	125	5.149				5.024	125	5.149
MATERIALES DE CONSTRUCCION	36.005	874	36.879	14.413	371	14.784	50.418	1.245	51.664
MAQ., APARATOS, HERRAMIENTAS Y REPUESTOS	23.390	4.450	27.840	9.739	1.256	10.995	33.129	5.706	38.835
ABONOS NATURALES Y ARTIFICIALES	6.180	15	6.194	3.702	7.124	10.826	9.882	7.138	17.020
BIOCOMBUSTIBLES	1.257	25	1.283				1.257	25	1.283
PIENSO Y FORRAJES	43.191	443	43.634	25		25	43.216	443	43.659
CEREALES Y SU HARINA	22.615	7	22.622	91		91	22.705	7	22.712
CEMENTO Y CLINKER	19.607	25	19.632				19.607	25	19.632
PRODUCTOS SIDERURGICOS	56.042	56.686	112.729	172.135	120.151	292.286	228.177	176.838	405.015
PRODUCTOS QUIMICOS	71.253	7.936	79.190	67		67	71.321	7.936	79.257
CONSERVAS	18.511	68	18.579	42	2.408	2.450	18.553	2.476	21.029
FUEL-OIL	353	335	688				353	335	688
AUTOMOVILES Y SUS PIEZAS	14.015	2.428	16.443	635		635	14.650	2.428	17.078
ACEITES Y GRASAS	25.712	991	26.703	264		264	25.976	991	26.967
FRUTAS, HORTALIZAS Y LEGUMBRES	22.488	16.077	38.565				22.488	16.077	38.565
PAPEL Y PASTA	7.162	11.927	19.089	13		13	7.174	11.927	19.101
VINOS, BEBIDA, ALCOHOLES Y DERIVADOS	83.049	2.345	85.394	653		653	83.702	2.345	86.047
RESTO DE MERCANCIAS	56.950	17.759	74.708	1.246	121	1.367	58.195	17.880	76.075
CHATARRAS DE HIERRO		13.430	13.431					13.430	13.431
	23		23				23		23
	900.376	325.771	1.226.147	205.213	146.735	351.948	1.105.589	472.506	1.578.095
Total	904.021	465.728	1.369.749	711.250	1.704.702	2.415.952	1.615.271	2.170.430	3.785.701

No se incluyen los transbordos

4.3.4. Total mercancías por países de origen y destino | Total goods by nationality of ports of origin and destination

PAÍS / COUNTRY	EMBARCADAS / LOADED	DESEMBARCADAS / UNLOADED	Total
ALEMANIA	26.836	82.019	108.854
ARGELIA	5.785	25.190	30.975
BELGICA	106.472	84.039	190.511
BENIN	3.987		3.987
BULGARIA	3.646	72.679	76.324
CABO VERDE	2.760	3.027	5.787
CANADA		7.122	7.122
CHINA		591	591
CONGO		5.607	5.607
DINAMARCA	31.032	37.517	68.549
E.E.U.U.	916		916
EGIPTO		54.416	54.416
ESPAÑA	906.733	465.728	1.372.461
ESTONIA		1.544	1.544
FINLANDIA	4.797	2.200	6.997
FRANCIA	29.948	200.132	230.080
GRECIA		6.500	6.500
GUINEA-BISSA	115		115
HOLANDA	115.832	47.991	163.823
IRLANDA	11.401	4.099	15.499
ISRAEL	10.926	9.419	20.344
ITALIA	34.466	44.287	78.754
JORDANIA		8.572	8.572
LETONIA		35.899	35.899
LITUANIA		6.000	6.000
MALTA	441	7.004	7.445
MARRUECOS	61.150	43.652	104.802
MAURITANIA	2.768	3.200	5.968
MOLDAVIA		18.467	18.467
MONTENEGRO		18.837	18.837
NORUEGA		90.092	90.092

POLONIA		57.785	57.785
PORTUGAL	31.487	5.133	36.619
REINO UNIDO	151.800	260.141	411.942
RUMANIA	434	69.508	69.942
RUSIA		83.210	83.210
SENEGAL	997	1.841	2.838
SERBIA		3.100	3.100
SUECIA	8.318	49.286	57.604
SURINAM	1.202		1.202
TUNEZ	35.347	20.429	55.776
TURQUIA	25.676	85.165	110.841
UCRANIA		116.471	116.471
VENEZUELA		32.530	32.530
Total SEVILLA	1.615.271	2.170.430	3.785.701

4.3.5. Mercancías transbordadas | Transhipped goods

Sin movimiento

4.3.6. Tráfico roll-on/roll-off | Roll-on/roll-off traffic

4.3.6.1. Resumen del tráfico roll-on/roll-off | Summary of the traffic roll-on/roll-off

		CABOTAJE / DOMESTIC	EXTERIOR / FOREIGN	Total
EMBARCADAS / LOADED	En contenedores / By containers			
	En otros medios / By other means	101.532		101.532
	Total	101.532		101.532
DESEMBARCADAS / UNLOADED	En contenedores / By containers			
	En otros medios / By other means	34.944		34.944
	Total	34.944		34.944
EMBARCADAS MÁS DESEMBARCADAS / LOADED AND UNLOADED	En contenedores / By containers			
	En otros medios / By other means	136.476		136.476
	Total	136.476		136.476

4.3.6.2. Unidades de transporte intermodal (UTI) roll-on/roll-off | Units of intermodal transport roll-on/roll-off

	TIPO / TYPE	CABOTAJE / DOMESTIC			EXTERIOR / FOREIGN			TOTAL		
		EMBARCADAS / LOADED	DESEMBARCADAS / UNLOADED	TOTAL	EMBARCADAS / LOADED	DESEMBARCADAS / UNLOADED	TOTAL	EMBARCADAS / LOADED	DESEMBARCADAS / UNLOADED	TOTAL
ACOMPAÑADO	Camión articulado									
	Camión rígido									
	Tren de carretera									
	TOTAL									
NO ACOMPAÑADO	Remolques, semirremolques y plataformas	4.079	2.201	6.280				4.079	2.201	6.280
	TOTAL	4.079	2.201	6.280				4.079	2.201	6.280
RESTO	Cabeza Tractora	766	165	931				766	165	931
	Furgón									
	Roll tráiler y otros equipos	27		27				27		27
	TOTAL	793	165	958				793	165	958
TOTAL	4.872	2.366	7.238				4.872	2.366	7.238	

4.3.6.3. Unidades de automóviles en régimen de mercancía | Units of automobiles considered like good

TIPO / TYPE	CABOTAJE / DOMESTIC			EXTERIOR / FOREIGN			TOTAL		
	EMBARCADAS / LOADED	DESEMBARCADAS / UNLOADED	TOTAL	EMBARCADAS / LOADED	DESEMBARCADAS / UNLOADED	TOTAL	EMBARCADAS / LOADED	DESEMBARCADAS / UNLOADED	TOTAL
Autobuses		1	1					1	1
Turismos (matriculados y sin matricular)	1.351	512	1.863				1.351	512	1.863
Camiones	33	5	38				33	5	38
Vehículos especiales	2	1	3				2	1	3
Motocicletas (incl. los ciclomotores)	10	8	18				10	8	18
Tractores y cabezas tractoras									
Carretillas automóviles									
Carros de combate									
Total	1.396	527	1.923				1.396	527	1.923

4.3.7. Clasificación de mercancías | Classification of goods

4.3.7.1. Clasificación según naturaleza | Classification by nature

	MERCANCÍAS / GOODS	CABOTAJE / DOMESTIC			EXTERIOR / FOREIGN			TOTAL			
		EMBARCADAS / LOADED	DESEMBARCADAS / UNLOADED	TOTAL	EMBARCADAS / LOADED	DESEMBARCADAS / UNLOADED	TOTAL	EMBARCADAS / LOADED	DESEMBARCADAS / UNLOADED	TOTAL	
Energético / Power Products	1	Petróleo crudo / Crude oil	17		17			17		17	
	2	Fuel-oil / Fuel oil	353	335	688			353	335	688	
	3	Gas-oil / Gas oil		24	24				24	24	
	4	Gasolina / Petrol	1.357		1.357			1.357	0	1.357	
	6	Otros productos petrolíferos / Other petroleum products	7.454	350	7.804	53		53	7.507	350	7.857
	7	Gases energéticos del petróleo / Energetic petroleum gases	132		132				132		132
	12	Carbones y coque de petróleo / Steam coal and petroleum coke	1.197	46	1.243			1.197	46	1.243	
	35	Gas natural y otros gases / Natural gas and other gases	8		8				8		8
	51	Biocombustibles / Biofuel	1.257	25	1.283			1.257	25	1.283	
	Total	11.776	780	12.556	53	0	53	11.829	780	12.609	
Siderometalúrgico / Siderurgical and Metallurgic Products	8	Mineral de hierro / Iron ore					59.480	59.480		59.480	
	10	Otros minerales y residuos metálicos / Other mineral ores	188	333	521			188	333	521	
	11	Chatarras de hierro / Scrap iron		83.363	83.364	40.741	234.855	275.596	40.742	318.218	358.960
	13	Productos siderúrgicos / Iron products	56.042	56.686	112.729	172.135	131.488	303.623	228.177	188.175	416.352
	36	Otros productos metalúrgicos / Other metallurgic products	27.641	477	28.118	244	9.687	9.931	27.885	10.165	38.049
	Total	83.872	140.860	224.732	213.120	435.510	648.629	296.992	576.370	873.361	
Minerales no metálicos / Non-metallic minerals	25	Sal común / Salt	999		1.000			999	0	1.000	
	52	Otros minerales no metálicos / Other non-metallic minerals	9.532	648	10.180	10.926		10.926	20.458	648	21.105
	Total	10.531	648	11.180	10.926		10.926	21.457	648	22.105	
Abonos / Fertilizers	14	Fosfatos / Phosphates									
	15	Potasas / Potash	5		5		14.477	14.477	5	14.477	
	16	Abonos naturales y artificiales / Natural and artificial fertilizers	6.180	36.188	42.368	6.381	319.432	325.813	12.561	355.620	368.181
	Total	6.185	36.188	42.374	6.381	333.909	340.290	12.566	370.098	382.664	
Químicos / Chemical Products	17	Productos químicos / Chemical products	71.253	34.271	105.524	67	79.805	79.873	71.321	114.077	185.397
	Total	71.253	34.271	105.524	67	79.805	79.873	71.321	114.077	185.397	

Materiales de construcción	5	Asfalto / Asphalt	140	1.377	1.517			140	1.377	1.517	
	18	Cemento y clinker / Cement and clinker	19.607	25	19.632	228.892	33.070	261.962	248.499	33.095	281.594
	20	Materiales de construcción elaborados / Manufactured building materials	36.005	874	36.879	22.387	7.871	30.258	58.392	8.745	67.137
	Total		55.753	2.276	58.028	251.279	40.941	292.220	307.032	43.217	350.249
Agro-Ganadero y Alimentario / StockBreeding and Feeding Products	21	Cereales y sus harinas / Cereals and their flours	22.615	7	22.622	163.193	357.270	520.463	185.807	357.277	543.084
	22	Habas de soja / Soybean	267		267				267		267
	23	Frutas, hortalizas y legumbres / Fruits and vegetables	22.488	16.077	38.565		12.592	12.592	22.488	28.669	51.158
	24	Vinos, bebidas, alcoholes y derivados / Wines, drinks and spirits	83.049	2.345	85.394	3.804		3.804	86.853	2.345	89.197
	27	Conservas / Tinned food	18.511	68	18.579	42	2.408	2.450	18.553	2.476	21.029
	28	Tabaco, cacao, café y especias / Tobacco, cocoa, coffee and spices	7.141	2.099	9.240				7.141	2.099	9.240
	29	Aceites y grasas / Oils and greases	25.712	991	26.703	264	263.284	263.547	25.976	264.275	290.251
	30	Otros productos alimenticios / Other foods	145.750	1.525	147.275	412	6.207	6.619	146.162	7.732	153.894
	33	Pescados congelados y refrigerados / Chilled or frozen fish	3.738	802	4.540		4.021	4.021	3.738	4.823	8.560
	37	Pienso y forrajes / Animal feed and fodder	43.191	4.843	48.034	43.290	135.221	178.511	86.481	140.064	226.545
Total		372.463	28.757	401.219	211.004	781.003	992.007	583.467	809.759	1.393.226	
Otras mercancías / Other goods	19	Maderas y corcho / Wood and cork	5.024	125	5.149	5.307		5.307	10.331	125	10.456
	26	Papel y pasta / Paper and pulp	7.162	11.927	19.089	13		13	7.174	11.927	19.101
	31	Maquinaria, herramientas y repuestos / Machinery, tools and spares	23.390	4.450	27.840	9.739	1.256	10.995	33.129	5.706	38.835
	34	Resto mercancías / Other goods	60.595	20.874	81.469	1.246	30.889	32.134	61.841	51.762	113.603
	Total		96.170	37.376	133.546	16.305	32.145	48.449	112.475	69.520	181.995
Vehículos y elementos de transporte / Vehicles and transport elements	32	Vehículos y sus piezas / Vehicles and their parts	14.015	2.428	16.443	635		635	14.650	2.428	17.078
	38	Tara Equipamiento (Ro-Ro) / Ro-Ro traffic tare weights	32.751	17.563	50.314				32.751	17.563	50.314
	39	Tara contenedores / Containers tare	149.252	164.581	313.833	1.480	1.389	2.869	150.732	165.970	316.702
	Total		196.018	184.572	380.590	2.115	1.389	3.504	198.133	185.961	384.094
Total		904.021	465.728	1.369.749	711.250	1.704.702	2.415.952	1.615.271	2.170.430	3.785.701	

En este cuadro NO se incluyen los avituallamientos, pesca fresca, tráfico interior, transbordo, tránsito terrestre y control aduanero

4.3.7.2. Clasificación según naturaleza y presentación | Classification by nature and packaging

	MERCANCÍAS / GOODS	GRANELES LÍQUIDOS			GRANELES SÓLIDOS			
		TOTAL MERCANCÍA GENERAL			TOTAL MERCANCÍA GENERAL			
		EMBARCADAS / LOADED	DESEMBARCADAS / UNLOADED	TOTAL	EMBARCADAS / LOADED	DESEMBARCADAS / UNLOADED	TOTAL	
Energético / Power Products	1	Petróleo crudo / Crude oil						
	2	Fuel-oil / Fuel oil						
	3	Gas-oil / Gas oil						
	4	Gasolina / Petrol						
	6	Otros productos petrolíferos / Other petroleum products						
	7	Gases energéticos del petróleo / Energetic petroleum gases						
	12	Carbones y coque de petróleo / Steam coal and petroleum coke						
	35	Gas natural y otros gases / Natural gas and other gases						
	51	Biocombustibles / Biofuel						
		Total						
Siderometalúrgico / Siderurgical and Metallurgic Products	8	Mineral de hierro / Iron ore				59.480	59.480	
	10	Otros minerales y residuos metálicos / Other mineral ores						
	11	Chatarras de hierro / Scrap iron				40.741	304.788	345.529
	13	Productos siderúrgicos / Iron products					11.337	11.337
	36	Otros productos metalúrgicos / Other metallurgic products						
	Total				40.741	375.605	416.346	
Minerales no metálicos / Non-metallic minerals	25	Sal común / Salt						
	52	Otros minerales no metálicos / Other non-metallic minerals				10.926	0	10.926
		Total				10.926	0	10.926
Abonos / Fertilizers	14	Fosfatos / Phosphates						
	15	Potasas / Potash					14.477	14.477
	16	Abonos naturales y artificiales / Natural and artificial fertilizers		49.477	49.477	2.679	299.005	301.684
		Total		49.477	49.477	2.679	313.482	316.161
Químicos / Chemical Products	17	Productos químicos / Chemical products		98.830	98.830		7.310	7.310
		Total		98.830	98.830		7.310	7.310
Materiales de construcción	5	Asfalto / Asphalt						
	18	Cemento y clinker / Cement and clinker				228.892	33.070	261.962
	20	Materiales de construcción elaborados/ Manufactured building materials				7.974	7.500	15.474
		Total				236.866	40.570	277.436
Agro-Ganadero y Alimentario / StockBreeding and Feeding Products	21	Cereales y sus harinas / Cereals and their flours				163.102	357.270	520.372
	22	Habas de soja / Soybean						
	23	Frutas, hortalizas y legumbres / Fruits and vegetables					12.592	12.592
	24	Vinos, bebidas, alcoholes y derivados / Wines, drinks and spirits		3.151	3.151			
	27	Conservas / Tinned food						
	28	Tabaco, cacao, café y especias / Tobacco, cocoa, coffee and spices						

	29	Aceites y grasas / Oils and greases		263.284	263.284								
	30	Otros productos alimenticios / Other foods		6.000	6.000								
	33	Pescados congelados y refrigerados / Chilled or frozen fish											
	37	Pienso y forrajes / Animal feed and fodder						43.265	139.621				182.886
	Total			3.151	269.284	272.434		206.367	509.483				715.850
Otras mercancías / Other goods	19	Maderas y corcho / Wood and cork						5.307					5.307
	26	Papel y pasta / Paper and pulp											
	31	Maquinaria, herramientas y repuestos / Machinery, tools and spares											
	34	Resto mercancías / Other goods						3.645	33.883				37.528
	Total							8.953	33.883				42.835
Vehículos y elementos de transporte / Vehicles and transport elements	32	Vehículos y sus piezas / Vehicles and their parts											
	38	Tara Equipamiento (Ro-Ro) / Ro-Ro traffic tare weights											
	39	Tara contenedores / Containers tare											
	Total												
Total				3.151	417.591	420.742		506.531	1.280.333				1.786.864

En este cuadro NO se incluyen los avituallamientos, pesca fresca, tráfico interior, transbordo, tránsito terrestre y control aduanero

	MERCANCÍAS / GOODS	MERCANCÍA GENERAL						TOTAL						
		MERCANCÍA GENERAL EN CONTENEDORES			MERCANCÍA GENERAL CONVENCIONAL			TOTAL MERCANCÍA GENERAL			TOTAL MERCANCÍA GENERAL			
		EMBARCADAS / LOADED	DESEMBARCADAS / UNLOADED	TOTAL	EMBARCADAS / LOADED	DESEMBARCADAS / UNLOADED	TOTAL	EMBARCADAS / LOADED	DESEMBARCADAS / UNLOADED	TOTAL	EMBARCADAS / LOADED	DESEMBARCADAS / UNLOADED	TOTAL	
Energético / Power Products	1	Petróleo crudo / Crude oil	17		17			17		17		17	0	17
	2	Fuel-oil / Fuel oil	353	335	688		353	335	688	353	335	688	335	688
	3	Gas-oil / Gas oil		24	24				24	24			24	24
	4	Gasolina / Petrol	1.357		1.357		1.357		1.357	1.357		1.357		1.357
	6	Otros productos petrolíferos / Other petroleum products	7.507	350	7.857		7.507	350	7.857	7.507	350	7.857	350	7.857
	7	Gases energéticos del petróleo / Energetic petroleum gases	132		132		132		132	132		132		132
	12	Carbones y coque de petróleo / Steam coal and petroleum coke	1.197	46	1.243		1.197	46	1.243	1.197	46	1.243	46	1.243
35	Gas natural y otros gases / Natural gas and other gases	8		8		8		8	8		8		8	
51	Biocombustibles / Biofuel	1.257	25	1.282		1.257	25	1.283	1.257	25	1.283	25	1.283	
	Total	11.828	780	12.608		11.829	780	12.609	11.829	780	12.609	780	12.609	

Siderometalúrgico / Siderurgical and Metallurgical Products	8	Mineral de hierro / Iron ore										59.480	59.480		
	10	Otros minerales y residuos metálicos / Other mineral ores	188	333	521			188	333	521	188	333	521		
	11	Chatarras de hierro / Scrap iron		13.430	13.431				13.430	13.431	40.742	318.218	358.960		
	13	Productos siderúrgicos / Iron products	17.847	989	18.837	210.330	175.848	386.178		228.177	176.838	405.015	228.177	188.175	416.352
	36	Otros productos metalúrgicos / Other metallurgical products	27.881	477	28.358	4	9.687	9.691		27.885	10.165	38.049	27.885	10.165	38.049
	Total		45.917	15.230	61.146	210.334	185.535	395.869		256.250	200.765	457.015	296.992	576.370	873.361
Minerales no metálicos / Non-metallic minerals	25	Sal común / Salt	999		1.000				999		1.000	999	1.000		
	52	Otros minerales no metálicos / Other non-metallic minerals	9.460	648	10.108	72		72		9.532	648	10.180	20.458	648	21.105
	Total		10.460	648	11.108	72		72		10.531	648	11.180	21.457	648	22.105
Abonos / Fertilizers	14	Fosfatos / Phosphates													
	15	Potasas / Potash	5		5				5		5	5	14.477	14.483	
	16	Abonos naturales y artificiales / Natural and artificial fertilizers	6.155	15	6.170	3.726	7.124	10.850		9.882	7.138	17.020	12.561	355.620	368.181
	Total		6.161	15	6.175	3.726	7.124	10.850		9.887	7.138	17.025	12.566	370.098	382.664
Químicos / Chemical Products	17	Productos químicos / Chemical products	69.631	7.923	77.555	1.689	13	1.702		71.321	7.936	79.257	71.321	114.077	185.397
	Total		69.631	7.923	77.555	1.689	13	1.702		71.321	7.936	79.257	71.321	114.077	185.397
Materiales de construcción	5	Asfalto / Asphalt	140	1.377	1.517				140	1.377	1.517	140	1.377	1.517	
	18	Cemento y clinker / Cement and clinker	19.607	25	19.632				19.607	25	19.632	248.499	33.095	281.594	
	20	Materiales de construcción elaborados / Manufactured building materials	34.478	695	35.173	15.940	551	16.491		50.418	1.245	51.664	58.392	8.745	67.137
	Total		54.225	2.097	56.322	15.940	551	16.491		70.166	2.647	72.813	307.032	43.217	350.249
Agro-Ganadero y Alimentario / StockBreeding and Feeding Products	21	Cereales y sus harinas / Cereals and their flours	22.609	7	22.616	97		97		22.705	7	22.712	185.807	357.277	543.084
	22	Habas de soja / Soybean	267		267				267		267	267	267		
	23	Frutas, hortalizas y legumbres / Fruits and vegetables	14.354	2.732	17.086	8.135	13.345	21.480		22.488	16.077	38.565	22.488	28.669	51.158

	24	Vinos, bebidas, alcoholes y derivados / Wines, drinks and spirits	82.709	2.345	85.054	993	993	83.702	2.345	86.047	86.853	2.345	89.197	
	27	Conservas / Tinned food	15.070	2.432	17.502	3.483	44	3.527	18.553	2.476	21.029	18.553	2.476	21.029
	28	Tabaco, cacao, café y especias / Tobacco, cocoa, coffee and spices	6.025	2.066	8.091	1.116	33	1.149	7.141	2.099	9.240	7.141	2.099	9.240
	29	Aceites y grasas / Oils and greases	25.748	991	26.739	228		228	25.976	991	26.967	25.976	264.275	290.251
	30	Otros productos alimenticios / Other foods	112.588	1.358	113.946	33.574	374	33.948	146.162	1.732	147.894	146.162	7.732	153.894
	33	Pescados congelados y refrigerados / Chilled or frozen fish	519	4.762	5.281	3.219	60	3.279	3.738	4.823	8.560	3.738	4.823	8.560
	37	Piense y forrajes / Animal feed and fodder	43.177	443	43.620	39		39	43.216	443	43.659	86.481	140.064	226.545
	Total		323.067	17.135	340.202	50.882	13.857	64.740	373.949	30.992	404.942	583.467	809.759	1.393.226
Otras mercancías / Other goods	19	Maderas y corcho / Wood and cork	5.005	125	5.130	19		19	5.024	125	5.149	10.331	125	10.456
	26	Papel y pasta / Paper and pulp	7.136	11.926	19.063	38	1	38	7.174	11.927	19.101	7.174	11.927	19.101
	31	Maquinaria, herramientas y repuestos / Machinery, tools and spares	19.782	2.937	22.718	13.348	2.769	16.117	33.129	5.706	38.835	33.129	5.706	38.835
	34	Resto mercancías / Other goods	56.634	17.610	74.244	1.561	270	1.831	58.195	17.880	76.075	61.841	51.762	113.603
	Total		88.557	32.598	121.155	14.965	3.039	18.005	103.523	35.637	139.160	112.475	69.520	181.995
Vehículos y elementos de transporte / Vehicles and transport elements	32	Vehículos y sus piezas / Vehicles and their parts	6.882	596	7.478	7.768	1.832	9.600	14.650	2.428	17.078	14.650	2.428	17.078
	38	Tara Equipamiento (Ro-Ro) / Ro-Ro traffic tare weights				32.751	17.563	50.314	32.751	17.563	50.314	32.751	17.563	50.314
	39	Tara contenedores / Containers tare	150.732	165.970	316.702				150.732	165.970	316.702	150.732	165.970	316.702
	Total		157.614	166.566	324.180	40.519	19.395	59.914	198.133	185.961	384.094	198.133	185.961	384.094
Total		767.461	242.991	1.010.452	338.128	229.515	567.643	1.105.589	472.506	1.578.095	1.615.271	2.170.430	3.785.701	

En este cuadro NO se incluyen los avituallamientos, pesca fresca, tráfico interior, transbordo, tránsito terrestre y control aduanero

4.3.7.3. Clasificación de mercancías en tránsito según naturaleza | Classification of goods in transit by nature

Sin movimiento

4.3.7.4. Clasificación de mercancías en tránsito según naturaleza y presentación | Classification of goods in transit by nature and packaging

Sin movimiento

4.4. Tráfico interior, toneladas | Local traffic, tons

Sin movimiento

4.5. Avituallamientos | Supplies

AVITUALLAMIENTO / SUPPLIES	TONELADAS / TONS
Combustibles líquidos / Liquid fuels	14.636
Agua / Water	18.950
Hielo / Ice	
Provisiones / Provisions	
Varios / Others	
Total	33.586

4.6. Pesca capturada | Fish captures

Sin movimiento

4.7. Tráfico de contenedores | Container traffic

4.7.1. Contenedores de 20 pies | 20 feet containers

		CABOTAJE / DOMESTIC		EXTERIOR / FOREIGN		TOTAL	
		NÚMERO / NUMBER	TONELADAS / TONS	NÚMERO / NUMBER	TONELADAS / TONS	NÚMERO / NUMBER	TONELADAS / TONS
EMBARCADAS / LOADED	Con carga / Full	9.045	188.465	51	759	9.096	189.223
	Vacíos / Empty	124	363			124	363
	Total	9.169	188.827	51	759	9.220	189.586

DESEMBARCADAS / UNLOADED	Con carga / Full	798	12.662	10	61	808	12.723
	Vacíos / Empty	8.829	22.810			8.829	22.810
	Total	9.627	35.471	10	61	9.637	35.533
Total		18.796	224.298	61	820	18.857	225.119

4.7.2. Contenedores mayores de 20 pies | Containers over 20 feet

		CABOTAJE / DOMESTIC		EXTERIOR / FOREIGN		TOTAL	
		NÚMERO / NUMBER	TONELADAS / TONS	NÚMERO / NUMBER	TONELADAS / TONS	NÚMERO / NUMBER	TONELADAS / TONS
EMBARCADAS / LOADED	Con carga / Full	27.847	571.844	339	5.881	28.186	577.725
	Vacíos / Empty	36	150			36	150
	Total	27.883	571.994	339	5.881	28.222	577.875
DESEMBARCADAS / UNLOADED	Con carga / Full	4.327	79.203	297	8.135	4.624	87.338
	Vacíos / Empty	26.354	120.120			26.354	120.120
	Total	30.681	199.324	297	8.135	30.978	207.459
Total		58.564	771.318	636	14.016	59.200	785.333

4.7.3. Total contenedores de 20 pies o mayores | Total containers equal and over 20 feet

		CABOTAJE / DOMESTIC		EXTERIOR / FOREIGN		TOTAL	
		NÚMERO / NUMBER	TONELADAS / TONS	NÚMERO / NUMBER	TONELADAS / TONS	NÚMERO / NUMBER	TONELADAS / TONS
EMBARCADAS / LOADED	Con carga / Full	36.892	760.309	390	6.640	37.282	766.949
	Vacíos / Empty	160	512			160	512
	Total	37.052	760.821	390	6.640	37.442	767.461
DESEMBARCADAS / UNLOADED	Con carga / Full	5.125	91.865	307	8.196	5.432	100.061
	Vacíos / Empty	35.183	142.930			35.183	142.930
	Total	40.308	234.795	307	8.196	40.615	242.991
Total		77.360	995.616	697	14.836	78.057	1.010.452

4.7.4. Contenedores de 20 pies o mayores en tránsito | Containers equal and over 20 feet in transit

Sin movimiento

4.7.5. Total contenedores equivalentes a 20 pies (TEUS) | Total equivalent 20 feet containers (TEUS)

		CABOTAJE / DOMESTIC		EXTERIOR / FOREIGN		TOTAL	
		NÚMERO / NUMBER	TONELADAS / TONS	NÚMERO / NUMBER	TONELADAS / TONS	NÚMERO / NUMBER	TONELADAS / TONS
EMBARCADAS / LOADED	Con carga / Full	66.576	760.309	729	6.640	67.305	766.949
	Vacíos / Empty	196	512			196	512
	Total	66.772	760.821	729	6.640	67.501	767.461
DESEMBARCADAS / UNLOADED	Con carga / Full	9.699	91.865	604	8.196	10.303	100.061
	Vacíos / Empty	63.427	142.930			63.427	142.930
	Total	73.126	234.795	604	8.196	73.730	242.991
Total		139.898	995.616	1.333	14.836	141.231	1.010.452

4.7.6. Contenedores equivalentes a 20 pies (TEUS) en tránsito | Equivalent 20 feet containers (TEUS) in transit

Sin movimiento



4.7.7. Mercancías transportadas en contenedores clasificadas según naturaleza, toneladas | Containerised goods classified by nature, tons

	MERCANCÍAS / GOODS	CABOTAJE / DOMESTIC			EXTERIOR / FOREIGN			TOTAL			
		EMBARCADAS / LOADED	DESEMBARCADAS / UNLOADED	TOTAL	EMBARCADAS / LOADED	DESEMBARCADAS / UNLOADED	TOTAL	EMBARCADAS / LOADED	DESEMBARCADAS / UNLOADED	TOTAL	
Energético / Power Products	1	Petróleo crudo / Crude oil	17		17			17		17	
	2	Fuel-oil / Fuel oil	353	335	688			353	335	688	
	3	Gas-oil / Gas oil	0	24	24				24	24	
	4	Gasolina / Petrol	1.357	0	1.357			1.357		1.357	
	6	Otros productos petrolíferos / Other petroleum products	7.454	350	7.804	53		53	7.507	350	7.857
	7	Gases energéticos del petróleo / Energetic petroleum gases	132		132			132		132	
	12	Carbones y coque de petróleo / Steam coal and petroleum coke	1.197	46	1.243			1.197	46	1.243	
	35	Gas natural y otros gases / Natural gas and other gases	8		8			8		8	
	51	Biocombustibles / Biofuel	1.257	25	1.282			1.257	25	1.282	
	Total	11.775	780	12.555	53	0	53	11.828	780	12.608	
Siderometalúrgico / Siderurgical and Metallurgic Products	8	Mineral de hierro / Iron ore									
	10	Otros minerales y residuos metálicos / Other mineral ores	188	333	521			188	333	521	
	11	Chatarras de hierro / Scrap iron		13.430	13.431				13.430	13.431	
	13	Productos siderúrgicos / Iron products	17.625	989	18.614	223		223	17.847	989	18.837
	36	Otros productos metalúrgicos / Other metallurgic products	27.637	477	28.115	244		244	27.881	477	28.358
		Total	45.450	15.230	60.680	466		466	45.917	15.230	61.146
Minerales no metálicos / Non-metallic minerals	25	Sal común / Salt	999		1.000			999		1.000	
	52	Otros minerales no metálicos / Other non-metallic minerals	9.460	648	10.108			9.460	648	10.108	
		Total	10.460	648	11.108			10.460	648	11.108	
Abonos / Fertilizers	14	Fosfatos / Phosphates									
	15	Potasas / Potash	5		5			5		5	
	16	Abonos naturales y artificiales / Natural and artificial fertilizers	6.155	15	6.170			6.155	15	6.170	
		Total	6.161	15	6.175			6.161	15	6.175	
Químicos / Chemical Products	17	Productos químicos / Chemical products	69.564	7.923	77.487	67		67	69.631	7.923	77.555
		Total	69.564	7.923	77.487	67		67	69.631	7.923	77.555

Materiales de construcción	5	Asfalto / Asphalt	140	1.377	1.517			140	1.377	1.517	
	18	Cemento y clinker / Cement and clinker	19.607	25	19.632			19.607	25	19.632	
	20	Materiales de construcción elaborados/ Manufactured building materials	34.269	688	34.957	209	7	216	34.478	695	35.173
	Total		54.016	2.090	56.106	209	7	216	54.225	2.097	56.322
Agro-Ganadero y Alimentario / StockBreeding and Feeding Products	21	Cereales y sus harinas / Cereals and their flours	22.518	7	22.525	91		91	22.609	7	22.616
	22	Habas de soja / Soybean	267		267				267		267
	23	Frutas, hortalizas y legumbres / Fruits and vegetables	14.354	2.732	17.086				14.354	2.732	17.086
	24	Vinos, bebidas, alcoholes y derivados / Wines, drinks and spirits	82.056	2.345	84.401	653		653	82.709	2.345	85.054
	27	Conservas / Tinned food	15.028	24	15.052	42	2.408	2.450	15.070	2.432	17.502
	28	Tabaco, cacao, café y especias / Tobacco, cocoa, coffee and spices	6.025	2.066	8.091				6.025	2.066	8.091
	29	Aceites y grasas / Oils and greases	25.485	991	26.476	264		264	25.748	991	26.739
	30	Otros productos alimenticios / Other foods	112.176	1.151	113.327	412	207	619	112.588	1.358	113.946
	33	Pescados congelados y refrigerados / Chilled or frozen fish	519	741	1.260		4.021	4.021	519	4.762	5.281
	37	Pienso y forrajes / Animal feed and fodder	43.153	443	43.595	25		25	43.177	443	43.620
Total		321.580	10.499	332.080	1.487	6.636	8.123	323.067	17.135	340.202	
Otras mercancías / Other goods	19	Maderas y corcho / Wood and cork	5.005	125	5.130				5.005	125	5.130
	26	Papel y pasta / Paper and pulp	7.124	11.926	19.050	13		13	7.136	11.926	19.063
	31	Maquinaria, herramientas y repuestos / Machinery, tools and spares	18.798	2.893	21.691	984	43	1.027	19.782	2.937	22.718
	34	Resto mercancías / Other goods	55.389	17.489	72.878	1.246	121	1.367	56.634	17.610	74.244
	Total		86.315	32.434	118.749	2.242	165	2.406	88.557	32.598	121.155
Vehículos y elementos de transporte / Vehicles and transport elements	32	Vehículos y sus piezas / Vehicles and their parts	6.247	596	6.843	635		635	6.882	596	7.478
	38	Tara Equipamiento (Ro-Ro) / Ro-Ro traffic tare weights									
	39	Tara contenedores / Containers tare	149.252	164.581	313.833	1.480	1.389	2.869	150.732	165.970	316.702
	Total		155.499	165.177	320.676	2.115	1.389	3.504	157.614	166.566	324.180
Total		760.821	234.795	995.616	6.640	8.196	14.836	767.461	242.991	1.010.452	

4.8. Resumen general del tráfico marítimo | General summary of maritime traffic

4.8.1. Cuadro general número 1 | General chart number 1

CONCEPTOS / ITEM	TONELADAS / TONS PARCIALES / PARTIALS	TONELADAS / TONS TOTALES / TOTAL
GRANELES LÍQUIDOS / LIQUID BULKS	Productos petrolíferos / Oil products	
	Gas natural / Natural gas	
	Otros líquidos / Other liquid	420.742
	Total	420.742
GRANELES SÓLIDOS / DRY BULKS		1.786.864
	Total	1.786.864
MERCANCÍA GENERAL / GENERAL CARGO		1.578.095
	Total	1.578.095
TRÁFICO INTERIOR / LOCAL TRAFFIC		
AVITUALLAMIENTO / SUPPLIES	Productos petrolíferos / Oil products	14.636
	Resto / Rest	18.950
	Total	33.586
PESCA FRESCA / FRESH FISH		
	Total	
Total	3.819.287	3.819.287

4.8.2. Cuadro general número 2 (Incluido tráfico interior, avituallamiento y pesca fresca) | General chart number 2 (Local traffic, supplies and fresh fish included)

CONCEPTOS / ITEM	TONELADAS / TONS
Mercancías embarcadas / Goods loaded	1.648.857
Mercancías desembarcadas / Goods unloaded	2.170.430
Mercancías transbordadas / Goods transhipped	
Total	3.819.287

Avituallamientos: Se incluyen en mercancías embarcadas.

Pesca fresca: Se incluyen en mercancías desembarcadas.

Tráfico interior: Se incluyen en mercancías embarcadas o desembarcadas. Según su operación.

4.8.3. Cuadro general número 3 | General chart number 3

CONCEPTOS / ITEM	TONELADAS / TONS PARCIALES / PARTIALS	TONELADAS / TONS TOTALES / TOTAL	
COMERCIO EXTERIOR / FOREIGN TRADE	Importadas / Import	Graneles líquidos / Liquid Bulks	391.256
		Graneles sólidos / Solid bulks	1.166.711
		Mercancía general / General Cargo	145.346
	Total	1.703.313	
	Exportadas / Export	Graneles líquidos / Liquid Bulks	3.151
		Graneles sólidos / Solid bulks	502.885
Mercancía general / General Cargo		203.733	
Total	709.770		
Total	2.413.083		
COMERCIO NACIONAL / DOMESTIC TRADE		1.005.602	
Total	1.005.602		
MERCANCÍAS EN TRANSITO / GOODS IN TRANSIT			
Total			
MERCANCÍAS TRANSBORDADAS / GOODS TRANSHIPMENT			
Total			
TARAS DE EQUIPAMIENTOS / EQUIPMENTS TARES		367.016	
Total	367.016		
PESCA FRESCA, AVITUALLAMIENTO Y TRÁFICO INTERIOR / FRESH FISH, SUPPLIES AND LOCAL TRAFFIC		33.586	
Total	33.586		
Total	3.819.287	3.819.287	

4.9. Tráfico terrestre | Hinterland traffic

MEDIO DE TRANSPORTE UTILIZADO PARA LA ENTRADA O SALIDA DE LA ZONA DE SERVICIO DEL PUERTO / TRANSPORT SYSTEM USED FOR HINTERLAND CONNECTIONS FROM OR TO PORT AREA	CARGADAS EN BARCO / LOADED ON VESSEL	DESCARGADAS DE BARCO / UNLOADED FROM VESSEL	TOTAL
Ferrocarril / Railway	24.038	98.134	122.172
Carretera / Road	1.591.233	2.072.296	3.663.529
Tubería / Pipe			
Otros medios / Other			
Sin Transporte Terrestre ST			
Total de Mercancía según Transporte	1.615.271	2.170.430	3.785.701
Pesca, Avituallamientos y Tráfico Interior o Local / Fresh Fish, Supplies & Local Traffic	33.586		33.586
Total	1.648.857	2.170.430	3.819.287

5. Utilización del Puerto de Sevilla

5.1. Utilización de muelles

MUELLE O ALINEACIÓN / QUAY OR BERTH		EMBARQUE / LOADING	DESEMBARQUE / UNLOADING	TOTAL
S-1202-TABLA:GRANELES TABLADA	Mercancía general	8.716		8.716
	Granel sólido	164.999	6.641	171.640
	Granel líquido	3.151		3.151
S-1203-TABLA:GRANELES AMPLIACION	Mercancía general	8.952		8.952
	Granel sólido	3.335	55.505	58.839
S-1204-TABLA:CHATARRA	Mercancía general	47.420		47.420
	Granel sólido	30.073	67.957	98.029
S-1206-TABLA:BERGE	Granel sólido		19.052	19.052
S-1209-TABLA:TERMINAL PORTUARIA ESCLUSA	Granel sólido		1.859	1.859
S-1401-CENT:GRANELES	Mercancía general	916	442	1.357
S-1402-CENT:CONTENEDORES Y RO-RO	Mercancía general	31		31
S-1501-ESCLUSA:LIQUIDOS	Granel líquido		74.439	74.439
S-1502-ESCLUSA:TERMINAL	Mercancía general	8.247	103.807	112.054
	Granel sólido	42.410	343.464	385.874
S-1701-BN:CHATARRA	Granel sólido	3.191	93.525	96.716
S-1702-BN:TINGLADO CEMENTO	Granel sólido	9.119	12.640	21.758
S-1703-BN:GRANELES SUCIOS	Mercancía general	4.546		4.546
	Granel sólido	62.925	216.601	279.526
S-1704-BN: RO-RO	Mercancía general		11.293	11.293
	Granel sólido	77.640	24.378	102.018
S-1706-BN:BERGÉ	Mercancía general		5.607	5.607
	Granel sólido	29.798	189.481	219.279
S-1709-BN:TERMINAL PORTUARIA ESCLUSA	Granel sólido		5.461	5.461
S-4201-TERMINAL MARITIMA GUADALQUIVIR	Mercancía general	868.962	277.936	1.146.898
S-5103-ASTILLEROS	Mercancía general	18.185		18.185
S-6001-ALDEPORT	Granel sólido		87.605	87.605
S-6201-CARBON-PUERTO MAQUINARIA	Mercancía general	139.615	73.421	213.036
	Granel sólido	83.042	156.165	239.207
S-7002-TERMINAL LOGISTICA DE LIQUIDOS	Granel líquido		343.152	343.152
Total		1.615.271	2.170.430	3.785.701

5.2. Dársenas

Nº de barcos fondeados	219
G.T. de barcos fondeados	0
G.T. por días de fondeo	0

5.3. Atraques de punta

Sin movimiento

5.4. Atraques

Nº de barcos atracados	1.034
Metros lineales de atraque (suma de esloras)	114.891
Metros lineales por días de atraque	298.919

5.13. Básculas

Nº de pesadas	55.363
Toneladas	1.056.749



6. Obras

6.1. Obras en ejecución o terminadas en el año

Referencia o Código	Denominación de las obras	Presupuesto aprobado líquido	Certificado al origen	Certificado en el año	Situación
A. OBRAS TERMINADAS					
P3SV1A9152	Nuevos carros inferiores de la Esclusa "Puerta del Mar".	554.620,04	554.620,04	0,00	Terminada
PESV1A3176	Pantalán adosado al muelle de Tablada para embarcaciones menores.	145.563,59	145.563,59	7.665,24	Periodo garantía
P3SV1H9147	Suministro e instalación de un sistema de protección perimetral con detección automática de intrusiones en el recinto de la esclusa "Puerta del Mar" del Puerto de Sevilla	141.538,27	137.440,92	0,00	Periodo garantía
P3SV1G9110	Instalación de estaciones de recarga de vehículos eléctricos en el Puerto de Sevilla	83.765,88	83.765,88	83.765,88	Periodo garantía
P3SV1H9130	Proyecto AIRIS-PS-PH2 acción destinada a la realización de estudio para una implementación avanzada y completa del estándar Ris en el puerto de Sevilla. Fase II	2.361.065,18	2.361.065,18	0,00	Terminada
P3SV1B4145	Adaptación de los almacenes de la Avenida de La Raza	367.258,72	367.258,72	9.720,00	Periodo garantía
G00074/75/76	Dragados de mantenimiento de la canal de navegación Eurovía E.60.02 Guadalquivir. Campaña 2021	0,00	0,00	0,00	Periodo garantía
P3SV1G1083	Adquisición y fondeo de boya de elastómero para boya nº11 "La Jara".	45.000,00	45.000,00	45.000,00	Periodo garantía
P3SV1H9038E	Instalación de nuevo carro inferior de la puerta 6002 del Lado Puerto en la Esclusa "Puerta del Mar".	240.000,00	226.000,00	226.000,00	Periodo garantía
B. OBRAS EN EJECUCIÓN					
P3SV1H9151	FPSII. Despliegue avanzado de soluciones innovadoras para mejorar la gestión y la operativa del tráfico ferroviario en la red básica (Core Network)	1.468.625,00	1.468.625,00	319.777,85	Terminada
P3SV1B4156	Habilitación del muelle de Armamento para movimientos de mercancías. Fase 2.	1.335.999,17	1.335.999,17	527.296,52	Periodo garantía
P3SV1G1083	Actualización de las enfilaciones de Pino Gordo, Caño del Hambre, La Lisa y Atravesada del Rincón, luz direccional de Victoria, balizas nº 35, 46 y 50 de la Ría del Guadalquivir y balizas de la esclusa.	134.985,00	122.476,50	28.313,37	En ejecución
P3SV1H9038E	Suministro e instalación de sistema de pesaje desatendido de las básculas del Puerto de Sevilla	214.760,00	134.400,00	134.400,00	En ejecución
P3SV1H9179	iRail	166.320,00	49.984,17	12.203,82	En ejecución
P3SV1E2173	Actuaciones ferroviarias en zona franca: desvío antigua Esclusa.	762.817,95	35.439,68	35.439,68	En ejecución
CONT22040 / P-1195	Mantenimiento de calados en las dársenas del Puerto de Sevilla.	1.747.132,18	1.744.465,03	1.744.465,03	Periodo garantía
P3SV1A1174	Dragado por técnica WID (Water Injection Dregging).	184.815,00	147.352,50	147.352,50	En ejecución



7. Líneas marítimas regulares

7.1. Escalas regulares

Denominación	Consignatario	Ruta	Frecuencia
Boluda Lines	Miller y Cía., S.A.	Gran Canaria-Tenerife	3 Semanal
Boluda Lines	Miller y Cía., S.A.	Lanzarote-Fuerteventura-La Palma	2 Semanal
Boluda Lines	Miller y Cía., S.A.	Mauritania	Semanal
Boluda Lines	Miller y Cía., S.A.	Senegal	Semanal
Boluda Lines	Miller y Cía., S.A.	Cabo Verde (Mindelo, Sal, Santa María y Praia)	Semanal
Boluda Lines	Miller y Cía., S.A.	Guinea Bissau	Semanal
ContainerShips	ContainerShips	Gran Canarias-Tenerife-Lanzarote	2 Semanal





Puerto de Sevilla

