





Memoria 2015

Informe corporativo



Puerto
de **Sevilla**

Único puerto marítimo de interior de España y principal
nodo logístico intermodal del sur peninsular






Índice






	Páginas
1. ESTADOS FINANCIEROS	7
1.1. BALANCE AL CIERRE DEL EJERCICIO 2015 (€)	8
1.2. CUENTAS DE PÉRDIDAS Y GANANCIAS 2015 (€)	12
1.3. ESTADO DE FLUJOS DE EFECTIVO 2015 (€)	14
1.4. ESTADO DE CAMBIOS EN EL PATRIMONIO NETO 2015 (€)	16
2. CARACTERÍSTICAS TÉCNICAS DEL PUERTO	19
2.1. CONDICIONES GENERALES / GENERAL DATA	21
2.1.1. SITUACIÓN / LOCATION	21
2.1.2. RÉGIMEN DE VIENTOS / WIND CONDITIONS	21
2.1.3. RÉGIMEN DE TEMPORALES EN AGUAS PROFUNDAS O TEMPORALES TEÓRICOS / STORM CONDITIONS IN DEEP WATER	21
2.1.4. MAREAS / TIDES	21
2.1.5. ENTRADA / HARBOUR ENTRANCE	21
2.1.5.1. VIA NAVIGABLE / INLAND WATERWAY	21
2.1.5.3. UTILIZACIÓN DE REMOLCADORES EN ENTRADA Y SALIDA / TUG ASSISTANCE	22
2.1.5.4. MAYOR BUQUE ENTRADO EN EL ÚLTIMO AÑO / BIGGEST SHIP DURING THE LAST YEAR	22
2.1.6. SUPERFICIE DE FLOTACIÓN (HA) / WATER AREAS (HECTARES)	22
2.1.6.1. ZONA I / ZONE I	22
2.1.6.2. ZONA II / ZONE II	22
2.2. INSTALACIONES AL SERVICIO DEL COMERCIO MARÍTIMO / COMMERCIAL AND SHIPPING FACILITIES	23
2.2.1. MUELLES Y ATRAQUES / QUAYS AND BERTHS	23
2.2.1.1. CLASIFICACIÓN POR DÁRSENAS / CLASSIFICATION BY BASINS	23
2.2.1.2. CLASIFICACIÓN POR EMPLEOS Y CALADOS / CLASSIFICATION BY USES AND DEPTHS	24
2.2.2. SUPERFICIE TERRESTRE Y ÁREAS DE DEPÓSITO (M2) / LAND AREAS AND STORAGE AREAS (M2)	26
2.2.3. ALMACENES FRIGORÍFICOS Y FÁBRICAS DE HIELO / COLD STORE AND ICE FACTORY	32
2.2.4. ESTACIONES MARÍTIMAS / HARBOR STATIONS	32
2.2.5. INSTALACIONES PESQUERAS / FISHING FACILITIES	32
2.2.6. EDIFICACIONES E INSTALACIONES DE USO PÚBLICO / BUILDING AND INSTALLATIONS FOR PUBLIC FACILITIES	33
2.2.7. DIQUES DE ABRIGO / DOCKS OF SHELTER	36
2.2.8. PLANO ESQUEMÁTICO DE FAROS Y BALIZAS / LIGHTHOUSES AND BEACONS PLAN	36
2.2.9. RELACIÓN DE FAROS Y BALIZAS / LIGHTHOUSES AND BEACONS LIST	38
2.4. INSTALACIONES PARA BUQUES / SHIPS FACILITIES	46
2.4.1. DIQUES / DOCKS	46
2.4.1.1. DIQUES SECOS / DRY DOCKS	46
2.4.1.2. DIQUES FLOTANTES / FLOATING DOCKS	48
2.4.2. VARADEROS / SLIPWAYS	48
2.4.3. ASTILLEROS / SHIPYARDS	48
2.4.4. SERVICIO DE SUMINISTRO A BUQUES / SHIP SUPPLY FACILITIES	49
2.5. MEDIOS MECÁNICOS DE TIERRA / DOCKSIDE CARGO HANDLING EQUIPMENT	50
2.5.1. GRÚAS / CRANES	50
2.5.1.1. GRÚAS DE MUELLE / DOCKSIDE CRANES	50
2.5.1.2. GRUAS AUTOMÓVILES / MOBILE CRANES	50
2.5.1.3. NÚMERO DE GRÚAS. RESUMEN / NUMBER OF CRANES. SUMMARY	52

2.5.2. INSTALACIONES ESPECIALES DE CARGA Y DESCARGA / SPECIAL LOADING AND UNLOADING FACILITIES	52
2.5.3. MATERIAL MÓVIL FERROVIARIO / RAILWAY ROLLING STOCK	53
2.5.4. MATERIAL AUXILIAR DE CARGA, DESCARGA Y TRANSPORTE / AUXILIARY CARGO HANDLING AND TRANSPORT EQUIPMENT	53
2.5.5. OTRO MATERIAL AUXILIAR / OTHER AUXILIARY EQUIPMENT	56
2.6. MATERIAL FLOTANTE / FLOTATION EQUIPMENT	57
2.6.1. DRAGAS / DREDGE	57
2.6.2. REMOLCADORES / TUGBOATS	57
2.6.3. GANGUILES, GABARRAS Y BARCAZAS / GANGUILES, BARGES AND HULLS	57
2.6.4. GRÚAS FLOTANTES / FLOATING CRANES	57
2.6.5. OTROS MEDIOS AUXILIARES DEL SERVICIO / OTHER AUXILIARY EQUIPMENT	57
2.7. ACCESOS TERRESTRES Y COMUNICACIONES / ROAD ACCESSES AND COMMUNICATIONS	58
2.7.1. ACCESOS TERRESTRES Y COMUNICACIONES INTERIORES / ROAD ACCESSES AND INNER COMMUNICATIONS	58
2.8. BREVE DESCRIPCIÓN DE INSTALACIONES PARA TRÁFICOS ESPECÍFICOS / BRIEF DESCRIPTION OF SPECIAL HARBOUR INSTALLATIONS TRAFFICS	61
3. OBRAS O ACTIVIDADES AUTORIZADAS A PARTICULARES / WORKS OR ACTIVITIES TO PRIVATE COMPANIES	63
3.1. AUTORIZADAS ANTES DE EMPEZAR EL AÑO Y QUE ESTÁN VIGENTES / AUTHORIZED BEFORE BEGINNING THE YEAR AND STILL IN FORCE	64
3.2. AUTORIZADAS EN EL AÑO / AUTHORIZED IN THE YEAR	76
4. ESTADÍSTICAS DE TRÁFRICO	83
4.1. TRÁFICO DE PASAJE / PASSENGER TRAFFIC	85
4.1.1. PASAJEROS / PASSENGERS	85
4.1.1.1. PASAJEROS, NÚMERO / PASSENGERS, NUMBER	85
4.1.1.2. PASAJEROS DE LÍNEA REGULAR, NÚMERO. PUERTOS DE ORIGEN Y DESTINO / PASSENGERS OF REGULAR SHIPPING LINES, NUMBER. PORTS OF ORIGIN AND DESTINATION	85
4.1.2. VEHÍCULOS EN RÉGIMEN DE PASAJE. NÚMERO DE UNIDADES / VEHICLES WITH PASSENGERS. NUMBER OF VEHICLES	85
4.2. BUQUES / VESSELS	86
4.2.1. BUQUES MERCANTES / MERCHANT SHIPS	86
4.2.1.1. DISTRIBUCIÓN POR TONELAJE / DISTRIBUTION BY TONNAGE	86
4.2.1.2. DISTRIBUCIÓN POR BANDERA / DISTRIBUTION BY FLAG	87
4.2.1.3. DISTRIBUCIÓN POR TIPOS DE BUQUES / DISTRIBUTION BY TYPES OF VESSELS	88
4.2.2. BUQUES DE GUERRA / WARSHIPS	89
4.2.4. EMBARCACIONES DE RECREO / PLEASURE BOATS	89
4.2.5. BUQUES ENTRADOS PARA DESGUACE / SHIPS ENTERED FOR BREAKING UP	89
4.2.6. OTRAS EMBARCACIONES / OTHER SHIPS	89
4.3. MERCANCÍAS, TONELADAS / GOODS, TONS	90
4.3.1. MOVIDAS POR MUELLES Y ATRAQUES DEL SERVICIO / HANDLED AT PORT AUTHORITY QUAYS AND BERTHS	90
4.3.2. MOVIDAS POR MUELLES Y ATRAQUES DE PARTICULARES / HANDLED AT PRIVATE QUAYS AND BERTHS	94
4.3.3. EMBARCADAS Y DESEMBARCADAS EN EL AÑO / LOADED AND UNLOADED DURING THE YEAR	96
4.3.4. TOTAL MERCANCÍAS POR PAÍSES DE ORIGEN Y DESTINO / TOTAL GOODS BY NATIONALITY OF PORTS OF ORIGIN AND DESTINATION	100
4.3.5. MERCANCÍAS TRANSBORDADAS / TRANSHIPPED GOODS	101

4.3.6. TRÁFICO ROLL-ON/ROLL-OFF / ROLL-ON / ROLL-OFF TRAFFIC	101
4.3.6.1. RESUMEN DEL TRÁFICO ROLL-ON /ROLL-OFF / SUMMARY OF THE TRAFFIC ROLL-ON / ROLL-OFF	101
4.3.6.2. UNIDADES DE TRANSPORTE INTERMODAL (UTI) ROLL-ON / ROLL-OFF / UNITS OF INTERMODAL TRANSPORT ROLL-ON/ ROLL-OFF	102
4.3.6.3. UNIDADES DE VEHÍCULOS EN RÉGIMEN DE MERCANCÍA / UNITS OF VEHICLES CONSIDERED LIKE GOOD	102
4.3.7. CLASIFICACIÓN DE MERCANCÍAS / CLASSIFICATION OF GOODS	104
4.3.7.1. CLASIFICACIÓN SEGÚN SU NATURALEZA / CLASSIFICATION BY NATURE	104
4.3.7.2.A CLASIFICACIÓN SEGÚN SU NATURALEZA Y PRESENTACIÓN / CLASSIFICATION BY NATURE AND PACKAGING	106
4.3.7.2.B CLASIFICACIÓN SEGÚN SU NATURALEZA Y PRESENTACIÓN (CONTINUACIÓN) / CLASSIFICATION BY NATURE AND PACKAGING (CONTINUATION)	110
4.3.7.3. CLASIFICACIÓN DE MERCANCÍAS EN TRÁNSITO SEGÚN SU NATURALEZA / CLASSIFICATION OF GOODS IN TRANSIT BY NATURE	112
4.4. TRÁFICO INTERIOR, TONELADAS / LOCAL TRAFFIC , TONS	112
4.5. AVITUALLAMIENTOS / SUPPLIES	113
4.6. PESCA CAPTURADA / FISH CAPTURES	113
4.7. TRÁFICO DE CONTENEDORES / CONTAINER TRAFFIC	114
4.7.1. CONTENEDORES DE 20 PIES / 20 FEET CONTAINERS	114
4.7.2. CONTENEDORES MAYORES DE 20 PIES / CONTAINERS OVER 20 FEET	114
4.7.3. TOTAL CONTENEDORES DE 20 PIES O MAYORES / TOTAL CONTAINERS EQUAL AND OVER 20 FEET	115
4.7.4. CONTENEDORES DE 20 PIES O MAYORES EN TRÁNSITO / CONTAINERS EQUAL AND OVER 20 FEET IN TRANSIT	115
4.7.5. TOTAL CONTENEDORES EQUIVALENTES A 20 PIES (TEUS) / TOTAL EQUIVALENT 20 FEET CONTAINERS (TEUS)	115
4.7.6. CONTENEDORES EQUIVALENTES A 20 PIES (TEUS) EN TRÁNSITO / EQUIVALENT 20 FEET CONTAINERS (TEUS) IN TRANSIT	116
4.7.7. MERCANCÍAS TRANSPORTADAS EN CONTENEDORES CLASIFICADAS SEGÚN SU NATURALEZA, TONELADAS / CONTAINERISED GOODS CLASSIFIED BY NATURE, TONS	116
4.8. RESUMEN GENERAL DEL TRÁFICO MARÍTIMO / GENERAL SUMMARY OF MARITIME TRAFFIC	118
4.8.1. CUADRO GENERAL NÚMERO 1 / GENERAL CHART NUMBER 1	118
4.8.2. CUADRO GENERAL NÚMERO 2 (INCLUIDO TRÁFICO INTERIOR, AVITUALLAMIENTO Y PESCA FRESCA) / GENERAL CHART NUMBER 2 (LOCAL TRAFFIC , SUPLIES AND FRESH FISH, INCLUDED)	119
4.8.3. CUADRO GENERAL NÚMERO 3 / GENERAL CHART NUMBER 3	120
4.9. TRÁFICO TERRESTRE / HINTERLAND TRAFFIC	120
4.9.1. TRÁFICO FERROVIARIO/ RAILWAYTRAFFIC	121
4.9.2. TRÁFICO TIR	121
5. UTILIZACIÓN DEL PUERTO	123
5.1. UTILIZACIÓN DE MUELLES / QUAY UTILIZATION	125
5.4. ATRAQUES / BERTHS	127
5.5. OCUPACIÓN DE SUPERFICIE / AREA UTILIZATION	127
5.11. BÁSCULAS / WEIGHBRIDGES	127
6. OBRAS / WORKS	129
6.1. OBRAS EN EJECUCIÓN O TERMINADAS EN EL AÑO / WORKS IN EXECUTION OR COMPLETED IN THE YEAR	130
7. LINEAS MARITIMAS REGULARES / REGULAR SHIPPING LINES	133
7.1.1. ESCALAS REGULARES / REGULAR CALLS	135



1. Estados Financieros



1. Estados financieros

1.1. Balance al cierre del ejercicio 2015 (€)

ACTIVO	2015	2014
A) ACTIVO NO CORRIENTE	483.801.704,01	480.524.546,10
I. Inmovilizado intangible	6.419.735,00	8.527,84
1. Propiedad industrial y otro inmovilizado intangible	-	-
2. Aplicaciones informáticas	5.935,00	8.527,84
3. Anticipos para inmovilizaciones intangibles	6.413.800,00	-
II. Inmovilizado material	278.573.369,91	275.782.958,43
1. Terrenos y bienes naturales	23.689.980,99	23.689.980,99
2. Construcciones	243.271.271,57	244.793.843,17
3. Equipamientos e instalaciones técnicas	2.724.587,93	2.237.334,87
4. Inmovilizado en curso y anticipos	8.720.556,11	4.925.023,21
5. Otro inmovilizado	166.973,31	136.776,19
III. Inversiones inmobiliarias	195.077.535,59	202.564.179,04
1. Terrenos	174.192.349,01	175.359.269,83
2. Construcciones	20.885.186,58	27.204.909,21
IV. Inversiones en empresas del grupo y asociadas a largo plazo	65.000,00	65.000,00
1. Instrumentos de patrimonio	65.000,00	65.000,00
2. Créditos a empresas	-	-
V. Inversiones financieras a largo plazo	2.995.377,38	2.028.518,71
1. Instrumentos de patrimonio	2.021.700,00	2.021.700,00
2. Créditos a terceros	5.688,04	4.421,84
3. Administraciones Públicas, subvenciones oficiales pendientes de cobro	965.369,06	-
4. Otros activos financieros	2.620,28	2.396,87
VI. Activos por impuesto diferido	64.400,01	75.362,08
VII. Deudores comerciales no corrientes	606.286,12	-

PATRIMONIO NETO Y PASIVO	2015	2014
A) PATRIMONIO NETO	411.594.525,29	399.957.520,44
A-1) Fondos propios	313.265.982,27	316.128.795,02
I. Patrimonio	296.491.388,85	296.491.388,85
II. Resultados acumulados	19.637.406,17	19.297.392,86
III. Resultado del ejercicio	[2.862.812,75]	340.013,31
A-2) Ajustes por cambios de valor	[43.784,32]	[207.822,73]
I. Activos financieros disponibles para la venta	-	-
II. Operaciones de cobertura	[43.784,32]	[207.822,73]
III. Otros	-	-
A-3) Subvenciones, donaciones y legados recibidos	98.372.327,34	84.036.548,15
B) PASIVO NO CORRIENTE	101.951.196,38	109.401.494,03
I. Provisiones a largo plazo	-	-
1. Obligaciones por prestaciones a largo plazo al personal	-	-
2. Provisión para responsabilidades	-	-
3. Otras provisiones	-	-
II. Deudas a largo plazo	101.951.196,38	109.401.494,03
1. Deudas con entidades de crédito	101.367.099,64	108.707.900,50
2. Proveedores de inmovilizado a largo plazo	0,00	0,00
3. Otras	584.096,74	693.593,53

ACTIVO	2015	2014
B) ACTIVO CORRIENTE	39.300.902,86	45.430.607,78
I. Activos no corrientes mantenidos para la venta	6.002.747,11	-
II. Existencias	-	-
III. Deudores comerciales y otras cuentas a cobrar	22.661.933,32	10.987.142,43
1. Clientes por ventas y prestaciones de servicios	5.353.654,33	5.105.854,55
2. Clientes y deudores, empresas del grupo y asociadas	-	-
3. Deudores varios	1.366.992,51	3.832.019,73
4. Administraciones Públicas, subvenciones oficiales pendientes de cobro	13.934.664,67	1.285.479,04
5. Otros créditos con las Administraciones Públicas	2.006.621,81	763.789,11
IV. Inversiones en empresas del grupo y asociadas a corto plazo	-	-
V. Inversiones financieras a corto plazo	-	34.245.951,16
1. Instrumentos de patrimonio	-	-
2. Créditos a empresas	-	-
3. Otros activos financieros	-	34.245.951,16
VI. Periodificaciones	1.859,50	2.066,12
VII. Efectivo y otros activos líquidos equivalentes	10.634.362,93	195.448,07
1. Tesorería	10.634.362,93	195.448,07
2. Otros activos líquidos equivalentes	-	-
TOTAL ACTIVO (A+B)	523.102.606,87	525.955.153,88

PATRIMONIO NETO Y PASIVO	2015	2014
III. Deudas con empresas del grupo y asociadas a largo plazo	-	-
IV. Pasivos por impuesto diferido	-	-
V. Periodificaciones a largo plazo	-	-
C) PASIVO CORRIENTE	9.556.885,20	16.596.139,41
II. Provisiones a corto plazo	186.799,06	3.838.366,62
III. Deudas a corto plazo	7.875.873,25	7.823.965,11
1. Deudas con entidades de crédito	7.555.553,74	7.570.654,30
2. Proveedores de inmovilizado a corto plazo	36.302,62	9.252,95
3. Otros pasivos financieros	284.016,89	244.057,86
IV. Deudas con empresas del grupo y asociadas a corto plazo	6.152,79	300.104,65
V. Acreedores comerciales y otras cuentas a pagar	1.457.968,17	4.623.941,38
1. Acreedores y otras cuentas a pagar	1.138.272,40	1.099.420,44
2. Administraciones Públicas, anticipos de subvenciones	-	3.263.325,00
3. Otras deudas con las Administraciones Públicas	319.695,77	261.195,94
VI. Periodificaciones	30.091,93	9.761,65
TOTAL PATRIMONIO NETO Y PASIVO (A+B+C)	523.102.606,87	525.955.153,88

1.2. Cuenta de pérdidas y ganancias 2015 (€)

	(Debe) Haber	
	2015	2014
1. Importe neto de la cifra de negocios	18.965.493,51	17.873.028,10
A. Tasas portuarias	16.679.298,15	15.626.846,21
a) Tasa de ocupación	5.197.320,31	4.940.251,02
b) Tasas de utilización	6.552.549,98	6.128.047,60
1. Tasa del buque (T1)	2.028.842,17	1.821.082,41
2. Tasa de las embarcaciones deportivas y de recreo (T5)	58.208,12	66.595,99
3. Tasa del pasaje (T2)	70.105,02	61.263,90
4. Tasa de la mercancía (T3)	4.298.557,99	4.102.555,61
5. Tasa de la pesca fresca (T4)	-	-
6. Tasa por utilización especial de la zona de tránsito (T6)	96.836,68	76.549,69
c) Tasa de actividad	4.866.331,12	4.505.611,24
d) Tasa de ayudas a la navegación	63.096,74	52.936,35
B. Otros ingresos de negocio	2.286.195,36	2.246.181,89
a) Importes adicionales a las tasas	-	239.635,26
b) Tarifas y otros	2.286.195,36	2.006.546,63
3. Trabajos realizados por la empresa para su activo	-	-
5. Otros ingresos de explotación	1.866.045,63	2.801.640,89
a) Ingresos accesorios y otros de gestión corriente	552.105,78	568.643,25
b) Subvenciones de explotación incorporadas al resultado del ejercicio	6.400,00	3.746,40
c) Ingresos traspasados al resultado por concesiones revertidas	861.539,85	810.251,24
d) Fondo de Compensación Interportuario recibido	446.000,00	1.419.000,00
e) Aportación a Puertos del Estado art. 19.1.b) RDL 2/2011		0
6. Gastos de personal	(5.285.391,10)	(5.095.837,80)
a) Sueldos, salarios y asimilados	(4.029.054,85)	(3.776.127,72)
b) Indemnizaciones	(1.201,38)	(2.687,89)
c) Cargas sociales	(1.255.134,87)	(1.317.022,19)
d) Provisiones	-	-
7. Otros gastos de explotación	(8.818.819,66)	(7.940.067,66)
a) Servicios exteriores	(5.862.732,11)	(4.128.316,35)
1. Reparaciones y conservación	(2.864.235,57)	(1.587.215,14)
2. Servicios de profesionales independientes	(1.116.512,02)	(1.122.423,99)
3. Suministros y consumos	(655.389,50)	(699.199,78)
4. Otros servicios exteriores	(1.226.595,02)	(719.477,44)

	(Debe) Haber	
	2015	2014
b) Tributos	(1.605.350,58)	(2.503.106,50)
c) Pérdidas, deterioro y variación de provisiones por operaciones comerciales	(399.513,24)	(432.212,35)
d) Otros gastos de gestión corriente	(94.149,88)	(64.393,88)
e) Aportación a Puertos del Estado art. 19.1.b) RDL 2/2011	(625.073,85)	(686.038,58)
f) Fondo de Compensación Interportuario aportado	(232.000,00)	(126.000,00)
8. Amortizaciones del inmovilizado	(11.055.863,80)	(11.287.204,76)
9. Imputación de subvenciones de inmovilizado no financiero y otras	2.300.720,99	1.823.878,21
10. Excesos de provisiones	-	-
11. Deterioro y resultado por enajenaciones del inmovilizado	(436.516,63)	3.198.836,13
a) Deterioros y pérdidas		(485.483,74)
b) Resultados por enajenaciones y otras	(436.516,63)	3.684.319,87
Otros resultados	-	(15.585,84)
a) Ingresos excepcionales	-	-
b) Gastos excepcionales	-	(15.585,84)
A.1. RESULTADO DE EXPLOTACIÓN (1+3+5+6+7+8+9+10+11)	(2.464.331,06)	1.358.687,27
12. Ingresos financieros	643.976,65	496.694,99
a) De participaciones en instrumentos de patrimonio	22.960,00	22.960,00
b) De valores negociables y otros instrumentos financieros	621.016,65	473.734,99
c) Incorporación al activo de gastos financieros	-	-
13. Gastos financieros	(861.447,52)	(1.240.796,05)
a) Por deudas con terceros	(861.447,52)	(1.240.796,05)
b) Por actualización de provisiones	-	-
14. Variación de valor razonable en instrumentos financieros	(170.048,75)	(313.452,97)
16. Deterioro y resultado por enajenaciones de instrumentos financieros	-	-
a) Deterioros y pérdidas	-	-
b) Resultados por enajenaciones y otras	-	-
A.2. RESULTADO FINANCIERO (12+13+14+16)	(387.519,62)	(1.057.554,03)
A.3. RESULTADO ANTES DE IMPUESTOS (A.1+A.2)	(2.851.850,68)	301.133,24
17. Impuesto sobre beneficios	(10.962,07)	38.880,07
A.4. RESULTADO DEL EJERCICIO (A.3+17)	(2.862.812,75)	340.013,31

1.3. Estado de flujos de efectivo 2015 (€)

CONCEPTO	2015	2014
A) FLUJOS DE EFECTIVO DE LAS ACTIVIDADES DE EXPLOTACIÓN (+/-1+/-2+/-3+/-4)	(392.556,14)	5.803.812,90
1. Resultado del ejercicio antes de impuestos	(2.851.850,68)	301.133,24
2. Ajustes del resultado	10.887.360,15	9.554.465,68
a) Amortización del inmovilizado (+)	11.055.863,80	11.287.204,76
b) Correcciones valorativas por deterioro (+/-)	-	485.483,74
c) Variación de provisiones (+/-)	1.769.586,28	2.466.602,10
d) Imputación de subvenciones (-)	(2.300.720,99)	(1.823.878,21)
e) Resultados por bajas y enajenaciones del inmovilizado (+/-)	436.516,63	(3.684.319,87)
f) Resultados por bajas y enajenaciones de instrumentos financieros (+/-)	-	-
g) Ingresos financieros (-)	(643.976,65)	(496.694,99)
h) Gastos financieros (+)	861.447,52	1.240.796,05
i) Variación de valor razonable en instrumentos financieros (+/-)	170.048,75	313.452,97
j) Ingresos traspasados al resultado por concesiones revertidas (-)	(861.539,85)	(810.251,24)
k) Imputación a resultados de anticipos recibidos por ventas o prestación de servicios (-)	-	-
l) Otros ingresos y gastos (+/-)	400.134,66	576.070,37
3. Cambios en el capital corriente	(8.293.974,50)	(2.683.549,31)
a) Existencias (+/-)	-	-
b) Deudores y otras cuentas a cobrar (+/-)	(2.168.258,69)	(552.850,89)
c) Otros activos corrientes (+/-)	(16,79)	933,88
d) Acreedores y otras cuentas a pagar (+/-)	(186.461,93)	(364.188,08)
e) Otros pasivos corrientes (+/-)	(5.306.322,91)	(1.744.165,22)
f) Otros activos y pasivos no corrientes (+/-)	(632.914,18)	(23.279,00)
4. Otros flujos de efectivo de las actividades de explotación	(134.091,11)	(1.368.236,71)
a) Pagos de intereses (-)	(1.044.148,42)	(1.649.831,59)
b) Cobros de dividendos (+)	22.960,00	22.960,00
c) Cobros de intereses (+)	376.819,95	239.376,68
d) Pagos de principales e intereses de demora por litigios tarifarios (-)	(6.433,77)	(481.182,19)
e) Cobros de OPPE para el pago de principales e intereses de demora por litigios tarif. (+)	298.979,65	500.440,39
f) Cobros (pagos) por impuesto sobre beneficios (+/-)	217.731,48	-
g) Otros pagos (cobros) (-/+)	-	-
B) FLUJOS DE EFECTIVO DE LAS ACTIVIDADES DE INVERSIÓN (7-6)	18.160.415,00	1.368.849,47

CONCEPTO	2015	2014
6. Pagos por inversiones (-)	(18.966.816,93)	(3.891.449,57)
a) Empresas del grupo y asociadas	-	-
b) Inmovilizado intangible	(6.414.988,26)	-
c) Inmovilizado material	(12.551.828,67)	(2.646.449,57)
d) Inversiones inmobiliarias	-	-
e) Otros activos financieros	-	(1.245.000,00)
f) Activos no corrientes mantenidos para la venta	-	-
g) Otros activos	-	-
7. Cobros por desinversiones (+)	37.127.231,93	5.260.299,04
a) Empresas del grupo y asociadas	-	-
b) Inmovilizado intangible	-	-
c) Inmovilizado material	2.786.460,10	-
d) Inversiones inmobiliarias	-	5.808.001,21
e) Otros activos financieros	34.211.000,00	-
f) Activos no corrientes mantenidos para la venta	-	-
g) Otros activos	129.771,83	(547.702,17)
C) FLUJOS DE EFECTIVO DE LAS ACTIVIDADES DE FINANCIACIÓN (+/-9+/-10)	(7.328.944,00)	(7.176.276,31)
9. Cobros y pagos por instrumentos de patrimonio	0,00	142.324,00
a) Subvenciones, donaciones y legados recibidos (+)	0,00	142.324,00
b) Emisión de instrumentos de patrimonio (+)	-	-
10. Cobros y pagos por instrumentos de pasivo financiero	(7.328.944,00)	(7.318.600,31)
a) Emisión	11.856,85	22.200,54
1. Deudas con entidades de crédito (+)	-	22.200,54
2. Deudas con empresas del grupo y asociadas (+)	-	-
3. Otras deudas (+)	11.856,85	-
b) Devolución y amortización de	(7.340.800,85)	(7.340.800,85)
1. Deudas con entidades de crédito (-)	(7.340.800,85)	(7.340.800,85)
2. Deudas con empresas del grupo y asociadas (-)	-	-
3. Otras deudas (-)	-	-
E) AUMENTO/DISMINUCIÓN NETA DEL EFECTIVO O EQUIVALENTES (+/-A+/-B+/-C)	10.438.914,86	(3.613,94)
Efectivo o equivalentes al comienzo del ejercicio	195.448,07	199.062,01
Efectivo o equivalentes al final del ejercicio	10.634.362,93	195.448,07

1.4. Estado de cambios en el patrimonio neto 2015 (€)









A) Estado de ingresos y gastos reconocidos correspondiente al ejercicio terminado el 31-12-15

	2015	2014
A) Resultado de la cuenta de pérdidas y ganancias	(2.862.812,75)	340.013,31
B) Ingresos y gastos imputados directamente al patrimonio neto (I+II+III+V)	17.662.078,44	6.530.299,43
I. Por valoración de instrumentos financieros	-	-
1. Activos financieros disponibles para la venta	-	-
2. Otros ingresos/gastos	-	-
II. Por coberturas de flujos de efectivos	164.038,41	275.355,01
III. Subvenciones, donaciones y legados	17.498.040,03	6.254.944,42
V. Efecto impositivo	-	-
C) Transferencias a la cuenta de pérdidas y ganancias (VI+VII+VIII+IX)	(3.162.260,84)	(2.634.129,45)
VI. Por valoración de activos y pasivos	-	-
1. Activos financieros disponibles para la venta	-	-
2. Otros ingresos/gastos	-	-
VII. Por coberturas de flujos de efectivos	-	-
VIII. Subvenciones, donaciones y legados	(3.162.260,84)	(2.634.129,45)
IX. Efecto impositivo	-	-
Total de ingresos y gastos reconocidos (A+B+C)	11.637.004,85	4.236.183,29

B) Estado total de cambios en el patrimonio neto correspondiente al ejercicio terminado el 31-12-15

	Patrimonio	Resultados de ejercicios anteriores	Resultado del ejercicio	Ajustes por cambio de valor	Subvenciones, donaciones y legados recibidos	Total
A. SALDO, FINAL DEL AÑO 2013	296.491.388,85	26.133.477,89	(6.836.085,03)	(483.177,74)	80.415.733,18	395.721.337,15
I. Ajustes por cambios de criterio 2013 y anteriores.	-	-	-	-	-	-
II. Ajustes por errores 2013 y anteriores.	-	-	-	-	-	-
B. SALDO AJUSTADO, INICIO DEL AÑO 2014	296.491.388,85	26.133.477,89	(6.836.085,03)	(483.177,74)	80.415.733,18	395.721.337,15
I. Total ingresos y gastos reconocidos	-	-	340.013,31	275.355,01	3.620.814,97	4.236.183,29
II. Operaciones con socios o propietarios (*)	-	-	-	-	-	-
III. Otras variaciones del patrimonio neto	-	(6.836.085,03)	6.836.085,03	-	-	-
C. SALDO, FINAL DEL AÑO 2014	296.491.388,85	19.297.392,86	340.013,31	(207.822,73)	84.036.548,15	399.957.520,44
I. Ajustes por cambios de criterio 2014.	-	-	-	-	-	-
II. Ajustes por errores 2014.	-	-	-	-	-	-
D. SALDO AJUSTADO, INICIO DEL AÑO 2015	296.491.388,85	19.297.392,86	340.013,31	(207.822,73)	84.036.548,15	399.957.520,44
I. Total ingresos y gastos reconocidos	-	-	(2.862.812,75)	164.038,41	14.335.779,19	11.637.004,85
II. Operaciones con socios o propietarios (*)	-	-	-	-	-	-
III. Otras variaciones del patrimonio neto	-	340.013,31	(340.013,31)	-	-	-
E. SALDO, FINAL DEL AÑO 2015	296.491.388,85	19.637.406,17	(2.862.812,75)	(43.784,32)	98.372.327,34	411.594.525,29


(*) Adscripciones y desadscripciones patrimoniales.





2. Características Técnicas del Puerto





2. Características técnicas del puerto

2.1. Condiciones generales / *General data*

2.1.1. SITUACIÓN / *LOCATION*

Longitud (Greenwich) / *Longitude (Greenwich)* 6°0'W

Latitud / *Latitude* 37°22'N

2.1.2. RÉGIMEN DE VIENTOS / *WIND CONDITIONS*

En la barra: / *Bar*: Reinante y Dominante: S/SW / *Prevailing and dominant* : S/SW

En el Puerto: / *Port*: Reinante y Dominante: SW / *Prevailig and dominant* : SW

2.1.3. RÉGIMEN DE TEMPORALES EN AGUAS PROFUNDAS O TEMPORALES TEÓRICOS / *STORM CONDITIONS IN DEEP WATER*

En la barra: / *Bar*: W-SW

2.1.4. MAREAS / *TIDES*

Máxima carrera de marea: en barra 3,70 m; en la antesclusa 2,55 m (en estiaje).

Maximun tide range: in the bar 3,70 m; in the lock approach 2,55 m. (in low water)

Cota de la B.M.V.E: en la barra - 1,65 m; en la antesclusa 0,57 m. (en estiaje)

Height of B.M.L.W. in the bar -1,65 m; in the lock approach 0,57 m.(in low water)

Cota de la P.M.V.E.: en barra +2,05 m; en la antesclusa +1,98 m. (en estiaje)

Height of M.H.W. In the bar + 2,05m; in the low approach +1,98 m. (in low water)

2.1.5. ENTRADA / *HARBOUR ENTRANCE*

2.1.5.1. VÍA NAVEGABLE / *INLAND WATERWAY*

Eurovía Guadalquivir E 60.02

Desde la desembocadura hasta Sevilla / *From the mouth to Seville*

0,68° 56'	120/80 m.	N64°E
160 m.	81,877 km.	39 m.
7 m.	7 m.	280 m.
roca y arena/rock and sand	Arena / sand	11 m.
7.279 m.	42 m	

Informe corporativo

2.1.5.3. UTILIZACIÓN DE REMOLCADORES EN ENTRADA Y SALIDA / TUG ASSISTANCE IN SHIP APPROACHING

Existe remolcador las 24 horas del día.

Es obligatorio el uso de remolcadores para paso de esclusa, reviro y atraque para los buques que transporten LPG.

2.1.5.4. MAYOR BUQUE ENTRADO EN EL ÚLTIMO AÑO

Características	Mayor eslora		Mayor calado		Mayor manga	
	Zona 1	Zona 2	Zona 1	Zona 2	Zona 1	Zona 2
Nombre	BRAEMAR		AK ABBA		ORION BAY	
Nacionalidad	GRAN BAHAMAS		PANAMA		CAYMAN ISLAS	
G.T.	24.344		17.879		19.999	
T.P.M.	12.260		29.611		30.009	
Eslora	195,82		182,81		178,70	
Manga	22,52		23,14		28,00	
Calado	5,45		10,55		9,50	
Tipo	PASAJE CRUCERO		GRANELEROS SOLIDOS		GRANELEROS SOLIDOS	
Calado real a la entrada o salida	5,45		7		7	

2.1.6. Superficies de flotación (ha) / water areas (hectares)

2.1.6.1. ZONA I / ZONE I

	ANTEPUERTO	COMERCIALES	PESQUERAS	RESTO	TOTAL
	OUTER HARBOUR	COMMERCIAL USE	FISHING USE	OTHER USES	TOTAL
Del servicio / Public		188,01		88,78	276,79
TOTAL		188,01		88,78	276,79

2.1.6.2. ZONA II / ZONE II

	ACCESOS	FONDEADERO	RESTO	TOTAL
	ENTRANCES	ANCHORAGE	OTHER USES	
Del Servicio / Public	650	39	3.625	4.314
TOTAL	650	39	3.625	4.314

2.2. Instalaciones al servicio del comercio marítimo / commercial and shipping facilities

2.2.1. MUELLES Y ATRAQUES / QUAYS AND BERTHS

2.2.1.1. CLASIFICACIÓN POR DARSENAS / CLASSIFICATION BY BASINS

NOMBRES / NAMES	LONG. (m)	CALADO (m)	ANCHO (m)	EMPLEOS / USES
	LENGTH	DEPTH	WIDTH	
DEL SERVICIO / PORT AUTHORITY				
Dársena de Alfonso XIII				
Muelle de Tablada	800	7,30	72	Graneles sólidos y mercancía general / Solid bulks and general cargo
Ampliación M.Tablada	408	7,30	72	Graneles sólidos y mercancía general/ Solid bulks and general cargo
Rampa Ro-Ro Flotante	20	↘ 7,00	22	Tráfico Roll on-Roll off / Trafic Roll on-Roll off
Muelle de las Delicias	614	7,30	30	Pasajeros / Passengers
Muelle de Nueva York (1)	220	5,00	20	Atraques no comerciales / no commercial berths
Muelle de Armamento	706	7,00	45	Usos varios / various uses
6 pantalanes (50 m. cada uno)	300	7,30	-	Usos varios / various uses
Prolongación Av. De la Raza (Antes Holcim)	145	7,00		Graneles sólidos varios / Various solid bulk
Prolongación Av. De la Raza (Antes G.P. Manufacturas)	40	7,00		Acero y laminado / Steel and laminate
Dársena del Batán				
Batán Norte	667	7,90	120	Graneles sólidos y mercancía general / Solid bulks and general cargo
Muelle del Centenario	728	7,90	190	Contenedores / Containers
Rampa Ro-Ro Centenario	39	7,90	36	Tráfico Roll on-Roll off / Trafic Roll on-Roll off
Rampa Ro-Ro Batán Norte	27	7,90	20	Tráfico Roll on-Roll off / Trafic Roll on-Roll off
TOTAL DEL SERVICIO /TOTAL PORT AUTHORITY	4.714	-	-	
DE PARTICULARES				
Dársena de Alfonso XIII				
Carbón Puerto Operaciones Portuarias, S.A.	145	7,00		Graneles sólidos y mercancía general / Solid bulks and general cargo
Agencia Marítima Portillo, S.L.	70	7,00		Graneles sólidos / Solid bulks

(1) Este muelle sólo es utilizable para barcos que puedan pasar bajo el puente de Los Remedios / This quay is only for ships capable of passing under the Los Remedios bridge.

NOMBRES / NAMES	LONG. (m)	CALADO (m)	ANCHO (m)	EMPLEOS / USES
	LENGTH	DEPTH	WIDTH	
DE PARTICULARES				
Dragados, S.A.	1 espigón	7,00		
Acciona Infraestructura, S.A.	1 espigón	7,00		
Terminal Portuaria Esclusa, S.L.	289	7,00	30	Graneles líquidos, sólidos y mercancía general / liquid, solid bulks and general cargo
Dársena del Cuarto				
Sevitrade, S.L.	1 pantalán	6,50		Graneles líquidos/ liquid bulks
E.60.02				
Sanlúcar de Barrameda				
Ayuntamiento de Sanlúcar de Barrameda (pantalán)	53	6,00		Pasajeros / Passengers
Trebujena				
Mancomunidad de Municipios (pantalán)	12	4,00		Pasajeros / Passengers
Puebla del Río				
Prodetur, S.A. pantalán	60	3,00		Pasajeros / Passengers
TOTAL DE PARTICULARES / TOTAL PRIVATE	629			

2.2.1.2. CLASIFICACIÓN POR EMPLEOS Y CALADOS / CLASSIFICATION BY USES AND DEPTHS

EMPLEOS	USES	C→=12	12→C→=10	10→C→=8	8→C→=6	6→C→=4	TOTALES TOTALS (m.l.)	m.l. con calado c←4 m.
DEL SERVICIO/PUBLIC								
MUELLES COMERCIALES / COMMERCIAL QUAYS:								
Mercancía general	General Cargo				713		713	
Contenedores	Containers				728		728	
Atraques ro-ro	Ro-ro ramps				86		86	
Graneles Sólidos sin inst. esp.	Dry bulk without spec. inst.				1162		1162	
Graneles Sólidos por inst. esp.	Dry bulk by spec. inst.							
Graneles líquidos	Liquid bulk cargoes							
Polivalentes	Multipurpose							
Pasajeros	Passengers				614		614	
OTROS MUELLES / OTHER QUAYS:								
Pesca	Fishing							
Varios	Others				1006	220	1226	
TOTAL DEL SERVICIO					4309	220	4529	

EMPLEOS	USES	C→=12	12→C→=10	10→C→=8	8→C→=6	6→C→=4	TOTALES TOTALS (m.l.)	m.l. con calado c<4 m.
DE PARTICULARES/ PRIVATE								
MUELLES COMERCIALES / COMMERCIAL QUAYS:								
Merc. general convencional	General Cargo				185		185	
Contenedores	Containers							
Atraques ro-ro	Ro-ro ramps							
Graneles Sólidos sin inst. esp.	Dry bulk without spec. inst.				304		304	
Graneles Sólidos por inst. esp.	Dry bulk by spec. inst.							
Graneles líquidos	Liquid bulk cargoes				200		200	
Polivalentes	Multipurpose							
Pasajeros	Passengers				53	12	65	60
OTROS MUELLES / OTHER QUAYS:								
Pesca	Fishing							
Armamento, reparación y desguace	Shipbuilding, repairing and scrapping							
Varios	Others							
TOTAL DE PARTICULARES					742	12	754	60
TOTAL DEL SERVICIO MAS DE PARTICULARES					5051	232	5283	60

2.2.2. Superficie terrestre y áreas de depósito (m²) / Land areas and storage areas (m²)

MUELLE QUAY	DESIGNACIÓN NAME	ALMACENES STORAGE FACILITIES	
		DESCUBIERTOS UNCOVERED	CUBIERTOS Y ABIERTOS COVERED AND OPEN
Muelle de Tablada			
Tinglados	Autoridad Portuaria de Sevilla		24.750
Almacenes Guadalhorce			
Almacenes en Las Razas	Autoridad Portuaria de Sevilla		
Superficies descubiertas	Autoridad Portuaria de Sevilla	25.258	
Naves-silos (2.308 m3) (*)	Autoridad Portuaria de Sevilla		
Almacén	Herba Ricemills, S.A.		
Almacén	Estibadora Sevilla, S.L.		
TOTAL		25.258	24.750
Muelle del Centenario			
Superficies descubiertas	Autoridad Portuaria de Sevilla	51.245	
Zona de contenedores	UTE Terminales Marítimas de Sevilla, S.A.; Termisur Eurocargo, S.A. y Miller y Cía., S.A.	48.000	
Depósito de líquidos (6.680 m3) (*)	Muñoz Chápuli, S.A.		
TOTAL		99.245	
Muelle Batán Norte			
Tinglados	Autoridad Portuaria de Sevilla		
Superficies descubiertas	Autoridad Portuaria de Sevilla	34.825	
Superficies descubiertas	Stockauto Sur, S.A.	53.277	
Nave	CIMSA Cementos España, S.A.U.		
Silo (7.692 m3) (*)	CIMSA Cementos España, S.A.U.		
TOTAL		88.102	
Muelle de Particulares			
Almacén	Agencia Marítima Portillo, S.L.	1.573	
Almacén	Carbón Puerto O.P., S.A.	19.600	
Terminal de líquidos (30.000 m3) (*)	Sevitrade, S.L.		
Superficies descubiertas	Terminal Portuaria Esclusa S.L.	9.518	
TOTAL		30.691	

CERRADOS CLOSED	VIALES ROADS	RESTO OTHER USEDS	TOTAL
			24.750
16.775			16.775
2.660			2.660
	37.786	33.132	96.176
1.830			1.830
6.295			6.295
6.296			6.296
33.856	37.786	33.132	154.782
	16.050	36.405	103.700
			48.000
	16.050	36.405	151.700
10.000			10.000
	14.900	19.662	69.387
			53.277
800			800
10.800	14.900	19.662	133.464
9.060	4.355		14.988
9.770	7.325	3.000	39.695
			9.518
18.830	11.680	3.000	64.201

MUELLE QUAY	DESIGNACIÓN NAME	ALMACENES STORAGE FACILITIES	
		DESCUBIERTOS UNCOVERED	CUBIERTOS Y ABIERTOS COVERED AND OPEN
Zona Industrial Tablada-Esclusa			
Depósito de camiones cisternas distribuidores de carburantes	Transportes Petrolíferos de Hidrocarburos, S.L.U.		3.315
Almacenaje de maquinaria y útiles de bombeo de hormigón	General de Bombeo de Hormigón, S.L.U.	1.150	760
Fabricación de Hormigón	Holcim España, S.A.	2.546	
Depósito de camiones cisternas distribuidores de carburantes	Transportes Varela, S.L.		
Talleres de reparación naval	Construcciones Pah, S.L.	650	
Almacén de hierros	García Junco y Cía., S.A.		2.488
Almacenaje y alquiler de maquinaria	GAM España Servicios de Maquinaria, S.L.U.	7.950	940
Depósito de camiones	Transportes de Mercancías de Sevilla, S.C.A.	12.001	
Taller mecánico	Tránsitos Guadalquivir, S.L.		4.482
Depósito de camiones y talleres	Hispalquivir, S.L.		675
TOTAL		24.297	12.660
Zona de Actividades Logísticas (ZAL)			
Almacén	Lamaignere, S.A.		
Almacén	PLN Distribuciones, S.A.		
Almacén	Carbones, Comercio y Consignaciones, S.A.		
Almacén	Servicios Documentales de Andalucía, S.L.		
Almacén	Mertramar Sevilla, S.A.		
Almacén	Sevisur Logística, S.A.		
TOTAL			
Zona Industrial Torrecuéllar			
Superficies descubiertas	Transformados Huévar, S.A.	55.000	9.770
Almacén	Jannone, S.A.	9.000	1.880
Almacén	Centro Industrial Logístico Torrecuéllar, S.A.	7.811	
Silos (3.360 m3) (*)	Hispalense de Líquidos, S.L.	7.479	1.400
Almacén	Sevittrade, S.L.	2.000	
Almacén y depósitos (26.990 m3) (*)	Sevittrade, S.L.	5.730	
Depósitos (24.510 m3) (*)	Sevittrade, S.L.		
TOTAL		87.020	13.050

CERRADOS CLOSED	VIALES ROADS	RESTO OTHER USEDS	TOTAL
957		5.478	9.750
		952	2.862
145		3.124	5.815
1.680		302	1.982
820		155	1.625
		2.108	4.596
3.380	4.480		16.750
			12.001
			4.482
			2.574
6.982	4.480	12.119	59.863
2.525	2.095		4.620
2.525	2.095		4.620
8.928	7.305		16.233
4.440	3.108		7.548
3.840	3.708		7.548
99.230			99.230
121.488	18.311		139.799
16.467	12.523	1.000	94.760
9.760	4.333		24.973
12.504	11.348		37.166
740	1.320		10.939
4.812	2.020		8.832
4.000		16.858	26.588
		14.606	14.606
48.283	31.544	32.464	217.864

MUELLE QUAY	DESIGNACIÓN NAME	ALMACENES STORAGE FACILITIES	
		DESCUBIERTOS UNCOVERED	CUBIERTOS Y ABIERTOS COVERED AND OPEN
Zona Industrial Astilleros			
Almacén	Estibadora Sevillana, S.L.	15.391	
Almacén	Grupajes Alisios, S.A.	9.665	
Almacén	Grupo Ros Casares, S.L.	8.307	
Fabricación de estructuras metálicas	Metalúrgica del Guadalquivir, S.A.	5.500	2.600
Almacén	Autoridad Portuaria de Sevilla	1.920	
Almacén	Columbus Mackinno Ibérica, S.L.		
Fabricación de estructuras metálicas	Tecade S.A.		
Reparación y construcción de barcos	Astilleros del Guadalquivir S.L.	10.202	
TOTAL		50.985	2.600
Zona Industrial Carretera El Copero			
Almacén	Acciona Infraestructura, S.A.	12.000	
Almacén	Dragados, S.A.	4.000	4.800
Almacén.	Fertiberia, S.A.		
Fabrica de Harina (18.667 m3) (*)	Molinos Harineros del Sur, S.A.		
Silos (16.070 m3) (*)	Entabán Biocombustibles del Guadalquivir, S.A.	14.025	
TOTAL		30.025	4.800
Zona Industrial El Cuarto			
Almacén y silos (29.433 m3) (*)	Haribéricas XXI, S.A.		
Almacén y silos (7.515 m3) (*)	Euralis Semillas, S.A.		3.000
TOTAL			3.000
Resto Zonas			
TOTALES		435.623	60.860

(*) Total m³ = 166.225 m³

CERRADOS CLOSED	VIALES ROADS	RESTO OTHER USEDS	TOTAL
12.168	3.848		31.407
1.635			11.300
15.438	2.770	300	26.815
3.250	5.729	276	17.355
1.200	950	730	4.800
1.000	2.360		3.360
9.500			9.500
			10.201
34.691	15.657	1.306	95.037
3.500	4.250	6.771	26.521
3.710	2.390	3.179	18.079
14.460	8.033	712	23.205
2.919	3.770	16.899	23.588
2.000	6.010		22.035
26.589	24.453	27.561	113.428
5.085	20.248		25.333
5.856	28.485	13.134	50.475
10.941	48.733	13.134	75.808
		7.222.022	7.222.022
312.460	223.594	7.400.805	8.427.968

2.2.3. Almacenes frigoríficos y fábricas de hielo / *cold store and ice factory*

SITUACIÓN LOCATION	PROPIETARIO OWNER	CAPACIDAD DE ALMACENAMIENTO (m3)
		STORAGE CAPACITY
Avenida de Las Razas	Frigodocks S.A.	23.145
Muelle del Centenario	Molino San Jerónimo, S.L.	15.000
Zona de Actividades Logísticas	PLN	11.038
Zona de Actividades Logísticas	Transportes Frigoríficos Narval, S.A.	10.000
Avenida García Morato	Rafael Olías Fernández, S.L.U.	3.250

2.2.4. Estaciones marítimas / *harbor stations*

SITUACIÓN LOCATION	PROPIETARIO OWNER	TRÁFICO QUE SIRVE TRAFFIC SERVED	SUPERFICIE (M ²) AREA (M2)	Nº PLANTAS FLOORS	SUPERFICIE TOTAL (M ²) TOTAL AREA S.Q.M
Muelle de las Delicias	Autoridad Portuaria de Sevilla	Cruceros	582,54	1	582,54

2.2.5. Instalaciones pesqueras / *fishing facilities*

Sin movimiento.

2.2.6. Edificaciones e instalaciones de uso público/ *building and installations for public facilities*

SITUACIÓN LOCATION	PROPIETARIO OWNER	USO USE	CARACTERÍSTICAS CHARACTERISTICS
Edificios de la Autoridad Portuaria de Sevilla			
Avenida de Moliní.	Autoridad Portuaria de Sevilla	Oficinas	1.512 m ²
Avenida de Las Razas	Autoridad Portuaria de Sevilla	Centro de Información, exposición permanente	1.600 m ²
Avenida de Las Razas	Autoridad Portuaria de Sevilla	Centro de Actividades: formación, reuniones	335 m ² dos aulas y servicios comunes
Avenida de Las Razas	Autoridad Portuaria de Sevilla	Talleres y Archivo Central	2.200 m ²
Dársena del Batán	Autoridad Portuaria de Sevilla	Oficinas	1.350 m ²
Carretera de la Esclusa	Autoridad Portuaria de Sevilla	Torre de Control, oficinas, Centro de Coordinación de Servicios y Protección del Puerto de Sevilla	500 m ²
Esclusa	Autoridad Portuaria de Sevilla	Esclusa Puerta del Mar	Eslora máxima = 289 m, manga = 39 m; calado = 11m, tres puentes: dos de carretera y uno de ferrocarril
Chipiona	Autoridad Portuaria de Sevilla	Faro y exposición permanente	Altura desde la base de 69 metros y el alcance nominal de la luz es de 25 millas
Bonanza	Autoridad Portuaria de Sevilla	Señalización marítima y talleres	
Aduana			
Avenida de Las Razas	APS y Ministerio de Economía y Hacienda (1)	Oficinas y almacenes	3.850 m ² dos plantas.
Avenida de Las Razas	Autoridad Portuaria de Sevilla	Laboratorio Aduanas	1.182 m ²
Capitanía Marítima			
Avenida de Guadalhorce, s/n (Rotonda)	Autoridad Portuaria de Sevilla	Oficinas Capitanía Marítima	526 m ²
Comandancia de Marina			
Avenida de Moliní	APS y Ministerio de Defensa (1)	Oficinas y viviendas, Comandancia de Marina	Planta baja 645,5 m ² , 1ª planta 693,5 m ²
Servicio de Costas			
Avda. de Las Razas	Autoridad Portuaria de Sevilla	Oficinas Servicio de Costas	299 m ²
Servicios policiales			
Avenida de Guadalhorce	Autoridad Portuaria de Sevilla	Cuartelillo Guardia Civil especialistas	
Oficinas dependientes			
Avenida de Las Razas	Ministerio de Fomento	Oficinas, Sociedad Estatal. de Correos y Telégrafos, S.A.	990 m ² dos plantas.
Organismos para aduaneros			
Dársena del Batán	Autoridad Portuaria de Sevilla	(P.I.F.) Puesto de Inspección Fronteriza	1.312 m ²
Avenida de Guadalhorce	Autoridad Portuaria de Sevilla	Inspecciones (FITO-MAPA)	336 m ² una planta

SITUACIÓN LOCATION	PROPIETARIO OWNER	USO USE	CARACTERÍSTICAS CHARACTERISTICS
Estiba			
Avenida de Las Razas	Autoridad Portuaria de Sevilla	Oficinas, SAGEP	330 m ²
Restaurantes			
Muelle del Centenario	Autoridad Portuaria de Sevilla	Servicio de Restauración	Contrato de servicio 317 m ²
Edificio Galia Puerto	Restaurante Galia Puerto	Servicio de Restauración	Planta baja
Muelle de las Delicias	Hostelería Sevilla Puerto S.L.	Servicio de Restauración	Autorización: 1.016 m ²
Zona de Actividades Logísticas (ZAL)	Restaurante Cafetería La Esclusa	Servicio de Restauración	Centro de Negocios de ZAL, planta baja
Plaza del Altozano	José Gómez Pérez e Hijos S.L.	Servicio de Restauración	Autorización 237 m ²
Muelle de las Delicias	Aquagestión Sur, S.L.	Servicio de Restauración	Concesión 498 m ²
Gasolineras de uso público, lavaderos			
Avenida de Las Razas	Estación de servicio La Raza, S.A.	Gasolinera, lavadero de vehículos	Concesión 1.140 m ²
Polígono Carretera de la Esclusa	Cepsa Comercial Petroleos S.A.	Gasolinera, lavadero de vehículos	Concesión 2.585 m ²
Clubes deportivos o náuticos			
Margen derecha de la Dársena de Alfonso XIII	Club Náutico Sevilla	Instalaciones deportivas y náuticas	Concesión 48.377 m ²
Margen derecha de la Dársena de Alfonso XIII	Círculo Mercantil e Industrial de Sevilla	Instalaciones deportivas y náuticas	Concesión 22.407 m ²
Margen derecha de la Dársena de Alfonso XIII	Real Círculo de Labradores	Instalaciones deportivas y náuticas	Concesión 14.911 m ²
Margen izquierda y derecha de la Dársena del Guadalquivir	Instituto Municipal de Deportes	Instalaciones deportivas y náuticas	Autorización 1.929 m ²
Margen izquierda de la Dársena del Guadalquivir	C.D. Remo Ciudad de Sevilla	Instalaciones deportivas y náuticas	Autorización 58 m ²
Margen izquierda y derecha de la Dársena del Guadalquivir	Consortio Turismo de Sevilla	Instalaciones atraque embarcaciones	Concesiones (6): En total 2.504 m ²
Oficinas de usuarios y empresas			
Avenida de Guadalhorce	Autoridad Portuaria de Sevilla	Usuarios varios (oficinas y almacén)	238 m ² dos plantas.
Avenida de Guadalhorce	Autoridad Portuaria de Sevilla	Usuarios varios (oficinas y almacén)	333 m ² dos plantas.
Avenida de Guadalhorce	Autoridad Portuaria de Sevilla	Usuarios varios (oficinas y almacén)	333 m ² dos plantas.
Avenida de Guadalhorce	Autoridad Portuaria de Sevilla	Usuarios varios (oficinas y almacén)	333 m ² dos plantas.
Avenida de Guadalhorce	Autoridad Portuaria de Sevilla	Usuarios varios (oficinas y almacén)	333 m ² dos plantas.
Ctra. de la Esclusa	Desarrollos Turísticos Guadalmira, S.L. (Edf. Galia Puerto)	Edificio de servicios a empresas	Concesión 16.196 m ²
Zona de Actividades Logísticas (ZAL)	Sevisur Logística, S.A.	Edificio de oficinas	Concesión 5.420 m ²

SITUACIÓN LOCATION	PROPIETARIO OWNER	USO USE	CARACTERÍSTICAS CHARACTERISTICS
Comerciales o recreativos			
Avenida de Las Razas	Grupo Hermanos Martín, S.A.	Supermercado	Concesión 2.920 m ²
Avenida de Las Razas	Giralda Cars Dealers, S.L.	Concesionario Peugeot/Taller	Concesión 2.920 m ²
Avenida de Las Razas	Hijos de A. Ruiz la Raza S.L.	Taller de vehículos	Concesión: 570 m ²
Avenida de Las Razas	Francisco Rodríguez Campos	Almacén mobiliario	Concesión 1.051 m ²
Avenida de Las Razas	La Raza de Sevilla, S.L.	Parque Infantil	Concesión 1.051 m ²
Avenida de Las Razas	Innovaciones Séneca, S.L.	Parque Infantil	Concesión: 748 m ²
Ctra. de la Esclusa	Transitos Guadalquivir, S.A.	Taller de automóviles	Concesión 4.482 m ²
Ctra. de la Esclusa	Gam España Servicios de Maquinaria, S.L.U.	Alquiler de maquinaria	Concesión 16.751 m ²
Ctra. de la Esclusa	General de Bombeo de Hormigón, S.L.U.	Alquiler de maquinaria de bombeo de hormigón	Concesión 2.862 m ²
Muelle de las Delicias	Aquagestión Sur, S.L.	Acuario de Sevilla	Concesión 7.522 m ² .
Muelle de las Delicias	Promotora El Mirador de Sevilla S.L.	Mirador Noria	Concesión: 1.890 m ²
Suministro electricidad			
Avenida de García Morato	Endesa Distribución Eléctrica, S.L.	Subestación de Transformación	Concesión 6.746 m ²
Carretera del Copero	Endesa Generación, S.A.	Subestación de Transformación	Concesión 8.885 m ²
Dársena del Batán	Autoridad Portuaria de Sevilla	Caseta de transformación nº 1	66 m ²
Dársena del Batán	Autoridad Portuaria de Sevilla	Caseta de transformación nº 2	66 m ²
Margen izquierda Dársena (Muelles Turismo)	Endesa Distribución Eléctrica S.L.	Caseta de transformación.	Concesión 102 m ²
Muelle de Tablada	Autoridad Portuaria de Sevilla	Caseta de transformación nº 1	63 m ²
Muelle de Tablada	Autoridad Portuaria de Sevilla	Caseta de transformación nº 2	58 m ²
Muelle de Tablada	Autoridad Portuaria de Sevilla	Caseta de transformación nº 3	63 m ²
Aseos			
Muelle de Tablada	Autoridad Portuaria de Sevilla	Aseos	63 m ²
Centros de enseñanza o investigación			
Avenida de Las Razas	Escuelas parroquiales del Corpus Christi	Escuelas	Concesión 2.880 m ²
Avenida de Las Razas	FOREM	Centro Formación Laboral (2 naves)	Autorización 2.200 m ²
Avenida de Las Razas	Consejería de Innovación	Centro de microelectrónica CIMA-CICA	Autorización 4.458 m ²
Avenida de Las Razas	Consejería de Educación	Instituto S Punta del Verde	Autorización: 9.500 m ²
Casetas de básculas			
Avenida de Guadalhorce	Autoridad Portuaria de Sevilla	2 Básculas para camiones	1 de 50 Tm. y otra de doble plataforma de 60 Tm.
Avenida de Guadalhorce	Autoridad Portuaria de Sevilla	1 Báscula para vagones	de 80.100 Tm.
Dársena del Batán	Autoridad Portuaria de Sevilla	1 Báscula para camiones	50 Tm.
Dársena del Batán	Autoridad Portuaria de Sevilla	1 Báscula para camiones	60 Tm.

SITUACIÓN LOCATION	PROPIETARIO OWNER	USO USE	CARACTERÍSTICAS CHARACTERISTICS
Margen izquierda de la Dársena	Autoridad Portuaria de Sevilla	1 Báscula	50 Tm.
Casetas de control de accesos			
Avenida de Guadalhorce	Autoridad Portuaria de Sevilla	2 casetas vigilancia entrada	Policía Portuaria- Guardia Civil
Dársena del Batán	Autoridad Portuaria de Sevilla	2 casetas vigilancia entrada	Policía Portuaria- Guardia Civil
Aparcamientos y garajes			
Muelle de las Delicias	Empark	Aparcamiento público	6.400 m2
Avenida de las Razas	Parking Sevilla Puerto S.L.	Aparcamiento público	Autorización: 10.043 m2
Avenida de las Razas	Universidad de Sevilla	Aparcamiento	Autorización: 4.617 m2
Avenida Presidente Adolfo Suarez	Parking Sevilla Puerto S.L.	Aparcamiento público	Autorización: 7.500 m2

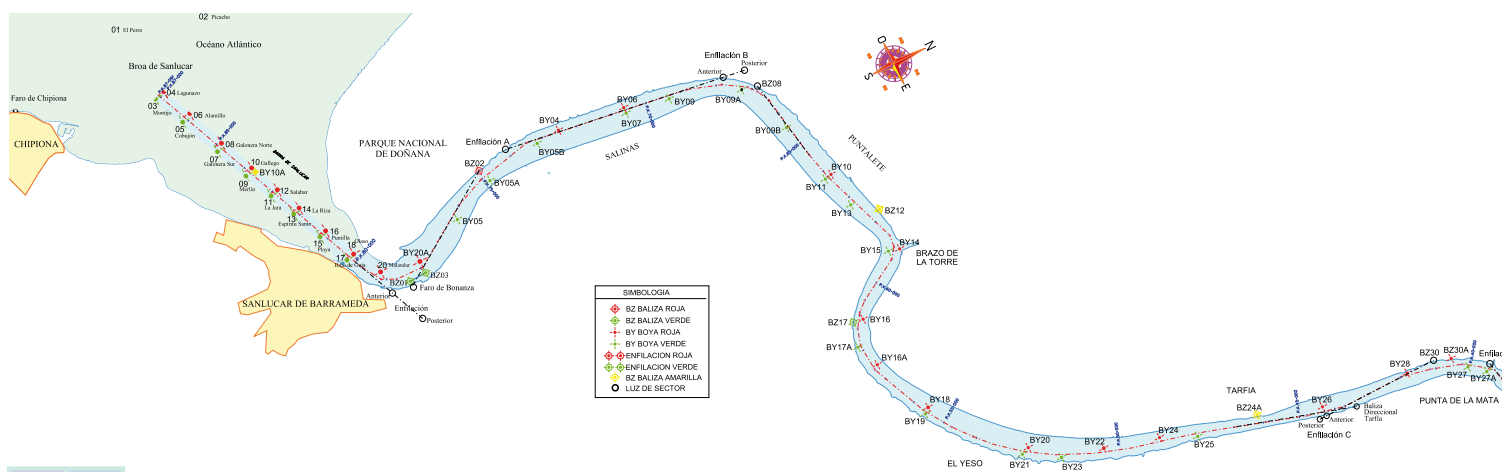
(1) Edificios construidos sobre terrenos del dominio público portuario estatal

2.2.7. Diques de abrigo / docks of shelter

Sin movimiento.

2.2.8. Plano esquemático de faros y balizas / lighthouses and beacons plain

Sin movimiento.



BALIZAMIENTO RÍA DEL GUADALQUIVIR



SIMBOLOGIA

- BZ BALIZA ROJA
- BZ BALIZA VERDE
- ⊕ BY BOYA ROJA
- ⊖ BY BOYA VERDE
- ⊗ ENFILACION ROJA
- ⊙ ENFILACION VERDE
- ⊕ BZ BALIZA AMARILLA
- LUZ DE SECTOR



2.2.9. Relación de faros y balizas / *lighthouses and beacons list*

Nº EN EL LIBRO DE FAROS Y SEÑALES DE NIEBLA / CODE	NOMBRE Y SITUACIÓN (Situación orientativa sin consideración de borneo ni garbeo) NAME AND POSITION		
Broa de Sanlúcar			
09180 / D-2351	Faro de Chipiona	36º 44,3	6º 26,5
09200	Boya nº 2. Picacho	36º 47,4	6º 26,8
09210	Boya nº 1. El Perro	36º 45,8	6º 27,0
09220 / D-2348.5	Ant. Enfilación 068º56'	36º 47,8	6º 20,2
09221 / D-2348.51	Pos. Enfil. a 1.081m de ant.		
09230	Boya nº 3. Montijo	36º 46,2	6º 25,5
09240	Boya nº 4. Lagunazo	36º 46,3	6º 25,6
09250	Boya nº 5. Cobujón	36º 46,3	6º 24,9
09260	Boya nº 6. Alamillo	36º 46,5	6º 24,9
09270	Boya nº 7. Galonera S	36º 46,6	6º 24,2
09280	Boya nº 8. Galonera N	36º 46,7	6º 24,2
09290	Boya nº 9. Merlín	36º 46,8	6º 23,5
09300	Boya nº 10. Gallego	36º 46,9	6º 23,5
09300.1	Boya nº 10A	36º 46,883	6º 23,441
09310	Boya nº 11. La Jara	36º 47,0	6º 22,9
09320	Boya nº 12. Salabar	36º 47,0	6º 23,0
09330	Boya nº 13. Espíritu Santo	36º 47,1	6º 22,4
09340	Boya nº 14. La Riza	36º 47,2	6º 22,4
09350	Boya nº 15. Playa	36º 47,3	6º 21,8
09360	Boya nº 16. Puntilla	36º 47,4	6º 21,8
09370	Boya nº 17. Bajoguía	36º 47,5	6º 21,2
09380	Boya nº 18. Olaso	36º 47,6	6º 21,2
9420	Boya nº 20A	36º 48,414	6º 20,506
09390	Boya nº 20. Malandar	36º 47,8	6º 20,7
10080 / D-2350.4	Bajo Salmedina	36º 44,4	6º 28,4
Puerto deportivo de Chipiona			
09182	Boya nº 2	36º 45,1	6º 25,6
09184	Boya nº 4	36º 45,0	6º 25,5
09195 / D-2352	Extremo dique	36º 45,0	6º 25,7
09196 / D-2354.5	Martillo	36º 44,9	6º 25,8
09197 / D-2354	Contradique	36º 44,9	6º 25,7
09195-a	Boya nº 1	36º 45,0	6º 25,7

DESCRIPCIÓN DESCRIPTION	COLOR COLOUR	CARACTERÍSTICAS CHARACTERISTICS	ALCANCE EN MILLAS RANGES (MILES)
Torre troncocónica, edificio de sillería	DB 10s	L 0,3 oc 9,7	25
De castillete Cardinal W	GpCt(9)B 15s	[(L0,5 oc0,5)8 veces]L0,5 oc6,5	5
De castillete Ag. Nv.	DLB 10s	L 3 oc 7 (Racon (M) 10 mn)	5
Rectángulo amarillo, luz diurna 4mn	CtB 1s		10
Rectángulo amarillo, luz diurna 4mn	IsoB 4s		10
De castillete La. Er.	DV 5s	L 0,5 oc 4,5	3
De castillete La. Br.	DR 5s	L 0,5 oc 4,5	3
De castillete La. Er.	GpD(2)V 7s	L 0,5 oc 1,5 L 0,5 oc 4,5	3
De castillete La. Br.	GpD(2)R 7s	L 0,5 oc 1,5 L 0,5 oc 4,5	3
De castillete La. Er.	GpD(3)V 9s	(L0,5 oc1,5)2 veces L0,5 oc4,5	3
De castillete La. Br.	GpD(3)R 9s	(L0,5 oc1,5)2 veces L0,5 oc4,5	3
De castillete La. Er.	GpD(4)V 11s	(L0,5 oc1,5)3 veces L0,5 oc4,5	3
De castillete La. Br.	GpD(4)R 11s	(L0,5 oc1,5)3 veces L0,5 oc4,5	3
De castillete Marcas Especiales	CtA 1s	L0,25 Oc0,75	3
De castillete La. Er.	DV 5s	L 0,5 oc 4,5	3
De castillete La. Br.	DR 5s	L 0,5 oc 4,5	3
De castillete La. Er.	GpD(2)V 7s	L 0,5 oc 1,5 L 0,5 oc 4,5	3
De castillete La. Br.	GpD(2)R 7s	L 0,5 oc 1,5 L 0,5 oc 4,5	3
De castillete La. Er.	GpD(3)V 9s	L 0,5 oc 1,5 L 0,5 oc 1,5 L 0,5 oc 4,5	3
De castillete La. Br.	GpD(3)R 9s	L 0,5 oc 1,5 L 0,5 oc 1,5 L 0,5 oc 4,5	3
De castillete La. Er.	GpD(4)V 11s	(L0,5 oc1,5)3 veces L0,5 oc4,5	3
De castillete La. Br.	GpD(4)R 11s	(L0,5 oc1,5)3 veces L0,5 oc4,5	3
De castillete La. Br.	DR 5s	L0,5 Oc4,5	3
De castillete La. Br.	DR 5s	L 0,5 oc 4,5	3
Torre cilíndrica Card. W	GpCt(9)B 15s	[(L0,5 oc0,5)8 veces]L0,5 oc6,5	5
De castillete La. Br.	GpD(2)R 7s	L 0,5 oc 1,5 L 0,5 oc 4,5	3
De castillete La. Br.	GpD(3)R 9s	L 0,5 oc 1,5 L 0,5 oc 1,5 L 0,5 oc 4,5	2
Torre cilíndrica verde	GpD(2)V 10s	L 0,5 oc 1,5 L 0,5 oc 7,5	5
Torre cilíndrica verde	GpD(3)V 9s	(L0,5 oc1,5)2 veces L0,5 oc4,5	1
Torre cilíndrica roja	GpD(4)R 11s	(L0,5 oc1,5)3 veces L0,5 oc4,5	3
Cónica, verde	CtV 1s	L0,3 oc0,7	1

Nº EN EL LIBRO DE FAROS Y SEÑALES DE NIEBLA / CODE	NOMBRE Y SITUACIÓN (Situación orientativa sin consideración de borneo ni garbeo) NAME AND POSITION		
Ría del Guadalquivir			
09400 / D-2346	Faro de Bonanza	36 48,2	6 20,2
09410 / D-2349	Baliza nº 1. Dique de abrigo. Extremo S.	36 48,1	6 20,3
09415 / D-2349.1	Baliza nº 3. Dique de abrigo. Extremo N.	36 48,4	6 20,3
09425 / D-2349.13	Baliza nº 2. Faginado	36 49,8	6 21,5
9423	Boya nº 5. San Carlos Sur	36 49,200	6 20,850
9435	Boya nº 5A. San Carlos	36 49,903	6 21,188
09440 / D-2349.22	Enfilación A. Anterior. 189º. Pino Gordo	36 50,3	6 21,5
09441 / D-2349.24	Enfilación A. Posterior. 150m de anterior	36 50,2	6 21,6
9445	Boya nº 5B. Santa Teresa	36 50,781	6 21,369
09455 / D-2349.26	Boya nº 4. Milla Medida	36 51,151	6 21,394
09465 / D-2349.27	Boya nº 6 San Isidoro	36 52,160	6 21,178
09470	Boya nº7 Paco Pareja	36 52,2	6 21,0
9490	Baliza nº8 Clarita	36 54,048	6 20,345
9495	Boya nº9 Punta de los Cepillos	36 52,812	6 20,913
09475 / D-2349.28	Enfilación B Anterior 10º Brenes	36 53,667	6 20,791
09476	Enfilación B Posterior.	36 53,9	6 20,7
9496	Boya nº 9A Cepillos Centro	36 53,815	6 20,418
9497	Boya nº 9B Cepillos Norte	36 54,129	6 19,406
09505	Boya nº 11 El Puntalete	36 54,255	6 18,230
9506	Boya nº 10 Puntalete roja	36 54,317	6 18,244
09510 / D-2349.29	Baliza nº 12 Los Ansares	36 54,8	6 17,2
9511	Boya nº 13 El Puntalete Norte Verde	36 54,415	6 17,590
09515	Boya nº 15 El Puntal	36 54,577	6 16,494
09525	Boya nº 14 Brazo de la Torre	36 54,7	6 16,4
9530	Boya nº 16 Esparraguera roja	36 53,754	6 15,627
09535 / D-2349.36	Baliza nº 17 Esparraguera	36 53,7	6 15,6
09545	Boya nº 17A Seno de Esparraguera	36 53,485	6 15,222
09555	Boya nº 16A Punta de la arenilla	36 53,6	6 14,8
09560	Boya nº 18 Ventolera	36 53,965	6 13,624
09565	Boya nº 19 Alventus	36 53,9	6 13,5
09575	Boya nº20 El Yeso roja	36 54,9	6 12,0
09585 / D-2349.4	Boya nº 21 El Yeso	36 54,8	6 12,0
09595 / D-2349.42	Boya nº 23 Tarfia Baja	36 55,3	6 11,6

DESCRIPCIÓN	DESCRIPTION	COLOR COLOUR	CARACTERÍSTICAS CHARACTERISTICS	ALCANCE EN MILLAS RANGES (MILES)
	Torre de ladrillos rojos	DB 5s	L 1 oc 4	3
	Columna verde banda roja	GpD(2+1)V 14,5s	L0,5 oc1 L0,5 oc3 L0,5 oc9	3
	Columna verde	DV 5s	L 0,5 oc 4,5	3
	Castillete rojo sobre poste	GpD(2)R 7s	L 0,5 oc 1,5 L 0,5 oc 4,5	3
	De castillete La Er	GpD(2)V 7s	L 0,5 oc 1,5 L 0,5 oc 4,5	3
	De castillete La Er	GpD(2)V 7s	L0,5 Oc1,5 L0,5 Oc4,5	3
	Torre metálica cilíndrica. bandas rojas	CtR 1s	L 0,3 oc 0,7	3
	Torre metálica cilíndrica. bandas rojas	Dir. IsoR 4s	Vis 180° - 198°	3
	De castillete La Er	GpD(3)V 9s	[(L0,5 Oc1,5) 2 veces L0,5 Oc4,5	3
	De castillete La Br	GpD(3)R 9s	L0,5 oc1,5 L0,5 oc1,5 L0,5 oc4,5	3
	De castillete La Br	GpD(4)R 11s	[(L0,5 oc1,5)3 veces] L0,5 oc4,5	3
	De castillete La Er	Gp D(4)V 11s	[(L0,5 oc1,5)3 veces] L0,5 oc4,5	3
	Castillete rojo sobre poste, rectángulo RBR	DR 5s/PEL IsoB(262-263) IsoV(263-264)	L 0.5 oc 4.5/ L2 Oc2	3
	De castillete La. Er	DV 5s	L0,5 oc4,5	3
	Torre cilíndrica bandas rojas	CtB 1s	L 0,3 oc 0,7	3
	Torre cilíndrica bandas rojas	Dir IsoB 4s	10°	3
	De castillete La Er	DV 5s	L0,5 Oc4,5	3
	De castillete La Er	DV 5s	L0,5 Oc4,5	3
	De castillete La. Er	GpD(2)V 7s	L 0,5 Oc1,5 L0,5 Oc 4,5	3
	De castillete La Br	GpD(2)R 7s	L0,5 Oc1,5 L0,5 Oc4,5	3
	Castillete amarillo sobre poste	DA 5s	L0,5 oc4,5	3
	De castillete La Er	GpD(3)V 9s	[(L0,5 Oc1,5) 2 veces L0,5 Oc4,5	3
	De castillete La Er	GpD(4)V 11s	[(L0,5 oc1,5) 3 veces L0,5 oc4,5	3
	De castillete La. Br	GpD(4)R 11s	[(L0,5 oc1,5)3 veces] L0,5 oc4,5	3
	De castillete La Er	DR 5s	L0,5 oc4,5	3
	Castillete verde sobre poste	DV 5s	L0,5 oc4,5	3
	De castillete La Er	GpD(2)V 7s	L0,5 oc1,5 L0,5 oc4,5	3
	de castillete La Br	GpD(2)R 7s	L0,5 oc1,5 L0,5 oc4,5	3
	De castillete La Br	GpD(3)R 9s	[(L0,5 Oc1,5) 2 veces L0,5 Oc4,5	3
	De castillete La Er	GpD(3)V 9s	(L 0,5 Oc1,5) 2 veces L0,5 oc 4,5	3
	De castillete La. Br.	GpD(4)R 11s	(L 0,5 Oc1,5) 3 veces L0,5 oc 4,5	3
	De castillete La Er	GpD(4)V 11s	(L0,5 oc1,5) 3 veces L0,5 oc4,5	3
	De castillete La Er	DV 5s	L0,5 oc4,5	3

Nº EN EL LIBRO DE FAROS Y SEÑALES DE NIEBLA / CODE	NOMBRE Y SITUACIÓN (Situación orientativa sin consideración de borneo ni garbeo)	NAME AND POSITION	
09600	Boya nº 22 Tierra Baja	36 55,952	6 11,397
09605	Boya nº 24 Gola Baja de Tarfía	36 56,7	6 11,1
09615 / D-2349.44	Boya nº 25 Torre de Tarfía	36 57,2	6 10,7
09625	Boya nº 26 Las Tinajas	36 59,1	6 10,0
09630 / D-2349.46	Enfilación C Ant 181,5º Atr.Canal Nuevo	36 59,2	6 09,8
09631 / D-2349,47	Enfilación C Post 180m de ant		
09640 / D-2349.48	Boya nº 28 Mata Roja	37 00,6	6 09,9
09645 / D-2349.49	Baliza nº 30A Isla Mayor	37 01,2	6 09,7
09650	Boya nº 27A Punta de la Mata	37 01,5	6 09,2
09655	Boya nº 27 La Mata Sur	37 01,263	6 09,463
09660 / D-2349.5	Enfilación D Ant 263º Caño del Hambre	37 01,6	6 09,2
09661 / D-2349.51	Enfilación D Post 100m de Ant		
09670	Boya nº 30C Reina Victoria	37 01,7	6 08,5
09680 / D-2349.53	Boya nº 29 Villalón	37 01,8	6 07,8
09690	Boya nº 28 Callejón de la Mata	37 02,0	6 07,5
09700 /D-2349.55	Baliza nº 31 Embarcadero	37 01,9	6 07,3
09710 / D-2349.56	Boya nº 33 Punta del Caballo	37 02,2	6 06,7
09720	Boya nº 34 BetaleNgua	37 02,5	6 06,4
09725 / D-2349,57	Baliza nº 35 Betalengua	37 03,1	6 05,6
09730 / D-2349,58	Baliza nº 37 Nuevo Brazo del Este	37 03,7	6 05,2
09735	Boya nº 32 Gánguil	37 03,5	6 05,5
09741 / D-2349.61	Baliza nº39 La Horcada	37 04,1	6 05,0
09745	Boya nº 38 Caño Caneli	37 04,271	6 05,258
09750	Boya nº 41 La Horcada	37 04,4	6 05,1
09760	Boya nº 43 La Lisa	37 05,2	6 05,2
09772 / D-2349.59	Enfilación E Ant 355º La Lisa	37 05,8	6 05,2
09773 / D-2349,6	Enfilacion post a 180m de Ant	37 05,9	6 05,2
09780 / D-2349.65	Baliza nº45 Corta Jerónimos sur	37 06,4	6 04,9
09790	Boya nº 40 Ba ja Corta	37 06,3	6 05,1
09794	Boya nº 42 San Vicente Ferrer roja	37 07,961	6 05,724
09795	Boya nº 47 San Vicente Ferrer verde	37 07,966	6 05,600
09800 / D-2349.67	Baliza nº 44 Punta del Melonar	37 09,7	6 06,3
09810	Boya nº 49 El Marmol	37 10,2	6 06,3
09820 / D-2349.69	Baliza nº 46 El Mármol Roja	37 10,3	6 06,4
09830 / D-2349.7	Boya nº 51 Olivillos sur Verde	37 10,814	6 06,188
09840 / D-2349.71	Boya nº 48 Olivillos Sur Roja	37 10,814	6 06,291
09850 / D-2349.72	Boya nº 53 Olivillos centro Verde	37 11,4	6 05,9

DESCRIPCIÓN DESCRIPTION	COLOR COLOUR	CARACTERÍSTICAS CHARACTERISTICS	ALCANCE EN MILLAS RANGES (MILES)
De castillete La Br	DR 5s	L0,5 Oc4,5	3
De castillete La Br	GpD(2)R 7s	L0,5 oc1,5 L0,5 oc4,5	3
De castillete La Er	GpD(2)V 7s	L0,5 oc1,5 L0,5 oc4,5	3
De castillete La. Br.	GpD(3)R 9s	[[L0,5 oc1,5]2 veces] L0,5 oc4,5	3
Torre cilindr ocre triang bandas rojas	CtV 1s	L0,3 oc0,7	3
Torre cilindr ocre, triang bandas rojas	Dir IsoV 4s	vis 166°-197°	3
De castillete La Br	GpD(4)R 11s	[[L0,5 oc1,5]3 veces]L0,5 oc4,5	3
CAstillete rojo sobre poste	DR 5s	L 0,5 oc 4,5	3
De castillete La. Er.	DV 5s	L 0,5 oc 4,5	3
De castillete La Er	DV 5s	L0,5 Oc4,5	3
Torre cilindr ocre triang bandas rojas	CtR 1s	L 0,3 oc 0.7	3
Torre cilind ocre triang bandas rojas	Dir IsoR 4s	vis 247°-278°	3
De castillete La Br	GpD(2)R 7s	L0,5 oc1,5 L0,5 oc4,5	3
De castillete La Er	GpD(2)V 7s	L0,5 oc1,5 L0,5 oc4,5	3
De castillete La Br	GpD(3)R 9s	[[L0,5 oc1,5]2 veces] L0,5 oc4,5	3
Castillete verde sobre poste	GpD(3)V 9s	[[L0,5 oc1,5]2 veces] L0,5 oc4,5	3
De castillete La Er	GpD(4)V 11s	[[L0,5 oc1,5]3 veces] L0,5 oc4,5	3
De castillete La Br	GpD(4)R 11s	[[L0,5 oc1,5]3 veces]L0,5 oc4,5	3
Castillete verde sobre poste	DV5s	L 0,5 oc 0,5	3
Castillete Verde sobre poste	DV 5s	L0,5 oc4,5	3
De castillete La Br	DR 5s	L 0,5 oc 4,5	3
Castillete celosía color aluminio	GpD(3)V 9s	[[L0,5 oc1,5]2 veces] L0,5 oc4,5	3
De castillete La Br	GpD(2)R 7s	L0,5 Oc1,5 L0,5 Oc4,5	3
De castillete La Er	GpD(2)V 11s	L0,5 oc1,5 L0,5 oc1,5	3
De castillete La Er	GpD(3)V 9s	[L 0,5 Oc1,5] 2 veces L0,5 oc 4,5	3
Torre cilindr triang bandas rojas	CtR 1s	L0,3 oc 0,7	3
Torre cilindr triang bandas rojas	Dir IsoR 4s	vis 343°-007°	3
Castillete verde sobre poste	GpD(4)V 11s	[L 0,5 oc 1,5] 3 veces L 0,5 oc 4,5	3
De castillete la Br	GpD(4)R 11s	[L 0,5 oc 1,5] 3 veces L 0,5 oc 4,5	3
De castillete La Br	DR 5s	L0,5 Oc4,5	5
De castillete La Er	DV 5s	L0,5 Oc4,5	5
Castillete color aluminio	GpD(2)R 7s	L 0,5 oc 1,5 L0,5 oc4,5	3
De Castillete La Er	GpD(3)V 9s	[[L0,5 oc1,5]2 veces] L0,5 oc4,5	3
Castillete color aluminio	GpD(3)R 9s	[[L0,5 oc1,5]2 veces] L0,5 oc4,5	3
De castillete La Er	GpD(4)V 11s	[[L0,5 oc1,5]3 veces] L0,5 oc4,5	3
De castillete La Br	GpD(4)R 11s	[L 0,5 Oc1,5] 3 veces L0,5 oc 4,5	3
De castillete La Er	DV 5s	L 0,5 oc 4,5	3

Nº EN EL LIBRO DE FAROS Y SEÑALES DE NIEBLA / CODE	NOMBRE Y SITUACIÓN (Situación orientativa sin consideración de borneo ni garbeo) NAME AND POSITION		
09860 / D-2349.73	Baliza nº 50 Olivillos centro Roja	37 11,5	6 06,0
09870 / D-2349.74	Boya nº 55 Olivillos norte Verde	37 12,264	6 05,275
09880 / D-2349.75	Boya nº 52 Olivillos norte Roja	37 12,303	6 05,355
09890 / D-2349.76	Boya nº 57 La Compañía	37 12,8	6 04,6
09900 / D-2349.77	Boya nº 54 Borrego	37 13,080	6 04,325
09910 / D-2349.78	Boya nº 59 isleta sur Verde	37 13,4	6 04,0
09920 / D-2349.79	Boya nº 61 Isleta centro verde	37 13,9	6 03,7
09930 / D-2349.8	Boya nº 63 Isleta norte verde	37 14,4	6 03,7
09940 / D-2349.81	Boya nº 56 Isleta norte roja	37 14,660	6 03,768
09951 / D-2349.83	Baliza nº 58 Caridad	37 15,6	6 03,6
09945	Boya nº 65 Majano	37 15,308	6 03,668
09960 / D-2349.84	Boya nº 67 Río Pudio-Guiniguada	37 16,7	6 02,9
09965	Boya nº 69 Coria Sur	37 17,187	6 02,774
09967	Boya nº 69A Coria Centro	37 17,678	6 02,622
09970 / D-2349.85	Enfilación F 248º "Rincón" Anterior	37 17,9	6 02,5
09971 / D-2349.86	Posterior a 60m de Ant		
09975	Boya nº 69B Coria Norte	37 17,943	6 02,073
09980 / D-2349.87	Boya nº 71 Huerta del Rincón	37 18,139	6 01,698
09982	Boya nº 60B	37 18,205	6 01,725
09985 / D-2349.875	Baliza Estrella	37 18,8	6 01,1
09990 / D-2349.88	Baliza nº 62 Huerta Don Isaías	37 19,0	6 00,7
09990.1	Baliza dir Don Isaías	37 19,056	6 00,754
09987	Boya nº 73 Antesclusa	37 18,874	6 00,910
09992	Baliza Victoria	37 19,3	5 59,8
10035 / D-2349.96	Baliza nº 64 Torrecuellar	37 19,7	5 59,7
10040 / D-2350	Baliza nº 66 Dársena del Batán	37 21,4	5 59,6
09992.31	Boya B_Este_Antigua esclusa	37 19,9	5 59,6
09992.30 / D-2349.966	Boya C_Sur_Antigua esclusa	37 19,8	5 59,6
09992.32	Boya D_Norte_Antigua esclusa	37 20,008	5 59,640
09992.40	BALIZA "SUN SAILS"	37 19,954	5 59,530
09992.21 / D-2349.965	BALIZA "JIMENA NORTE"	37 19,831	5 59,590
09992.20 / D-2349.964	BALIZA "JIMENA SUR"	37 19,638	5 59,660

DESCRIPCIÓN DESCRIPTION	COLOR COLOUR	CARACTERÍSTICAS CHARACTERISTICS	ALCANCE EN MILLAS RANGES (MILES)
Castillete color aluminio	DR 5s	L 0,5 oc 4,5	3
De castillete La Er	GpD(2)V 7s	L 0,5 oc 0,5 L 0,5 oc 4,5	3
De castillete La Br	GpD(2)R 7s	L0,5 oc1,5 L0,5 oc4,5	3
De castillete La Er	GpD(3)V 9s	[(L0,5 oc1,5)2 veces] L0,5 oc4,5	3
De castillete La Br	GpD(3)R 9s	[(L0,5 oc1,5)2 veces]L0,5 oc4,5	3
De Castillete La Er	GpD(4)V 11s	[(L0,5 oc1,5)3 veces]L0,5 oc4,5	3
De Castillete La Er	DV 5s	L 0,5 oc 4,5	3
De Castillete La Er	GpD(2)V 7s	L 0,5 oc 1,5 L 0,5 oc 4,5	3
De castillete La Br	GpD(4)R 11s	(L 0,5 Oc1,5) 3 veces L0,5 oc 4,5	3
Castillete celosía color aluminio	DA 5s	L 0,5 oc 4,5	3
De castillete La Er	GpD(3)V 9s	(L0,5 Oc1,5) 2 veces L0,5 Oc4,5	3
De Castillete La Er	GpD(4)V 11s	[(L0,5 oc1,5)3 veces] L0,5 oc4,5	3
De castillete La Er	DV 5s	L0,5 Oc4,5	3
De castillete La Er	DV 5s	L0,5 Oc4,5	3
Torre cilindr ocre triang bandas rojas	CtR 1s	L 0,3 oc 0,7	3
Torre cilindr ocre triang bandas rojas	Dir IsoR 4s	vis 232,5 ^o -263,5 ^o	3
De castillete La Er	DV 5s	L0,5 Oc4,5	3
De castillete La Er	GpD(2)V 7s	L0,5 oc1,5 L0,5 oc4,5	3
De castillete La Br	GpD(2)R 7s	L0,5 Oc1,5 L0,5 Oc4,5	3
torre cilíndrica roja	Ct R 1s	L0,25 oc 0,75]	3
Castillete rojo banda verde	GpD(2+1) 14,5s	L0,5 oc1 L0,5 oc3 L0,5 oc9	3
Torre cilíndrica blanca bandas RBR	Dir IsoB 4s (38-40,2)	L2 Oc2	3
De castillete La Er	GpD(3)V 9s	(L0,5 Oc1,5) 2 veces L0,5 Oc4,5	3
torre cilíndrica verde	Ct V 1s	L0,25 oc 0,75]	3
Castillete rojo sobre poste	DR 5s	L0,5 oc4,5	3
Columna roja banda verde	GpD(2+1)R 14,5s	L0,5 oc1 L0,5 oc3 L0,5 oc 9	3
Castillete amarillo con marca tope amarilla en forma de cruz	CtA 1s	L 0,25 oc 0,75	3
Castillete amarillo con marca tope amarilla en forma de cruz	CtA 1s	L 0,25 oc 0,75	3
Castillete amarillo con marca tope amarilla en forma de cruz	CtA 1s	L 0,25 oc 0,75	3
Tubo cilindrico verde	GpD(2)V 7s	L0,5 oc1,5 L0,5 oc4,5	3
Castillete rojo	GpD(2)R 7s	L0,5 oc1,5 L0,5 oc4,5	3
Castillete verde	DV 5s	L0,5 oc4,5	3

Nº EN EL LIBRO DE FAROS Y SEÑALES DE NIEBLA / CODE	NOMBRE Y SITUACIÓN (Situación orientativa sin consideración de borneo ni garbeo) NAME AND POSITION		
Puerto deportivo de Gelves			
09993 / D-2349.97	A Br	37º 20,4	6º 01,5
09995 / D-2349,98	A Er	37º 20,5	6º 01,3
Pantalán de Bajo de Guía			
9385 / D-2354.6	Pantalán W	36º 47.4	6º 21.2
9387 / D-2354.65	Pantalán E	36º 47.4	6º 21.2
Balizamiento Esclusa			
9991,1	E 1	37 19,0	6 00,4
9991,12	E 2	37 19,1	6 00,4
9991,14	I 1	37 19,2	6 00,2
9991,16	I 2	37 19,2	6 00,2

2.4. INSTALACIONES PARA BUQUES / SHIPS FACILITIES

2.4.1. Diques / docks

2.4.1.1. Diques secos / dry docks

SITUACIÓN LOCATION	PROPIETARIO OWNER	ESLORA (m) LENGTH
Margen derecha de la Dársena de Alfonso XIII	Autoridad Portuaria de Sevilla	150

DESCRIPCIÓN DESCRIPTION	COLOR COLOUR	CARACTERÍSTICAS CHARACTERISTICS	ALCANJE EN MILLAS RANGES (MILES)
Torreta troncopiramidal roja	DR 5s		3
Torreta troncopiramidal verde	DV 3s		3
	Ct A 1s	L0,25 oc 0,75]	3
	Ct A 1s	L0,25 oc 0,75]	3
Tubo cilindrico verde	Ct V 1s	L0,25 oc 0,75]	3
Tubo cilindrico rojo	Ct R 1s	L0,25 oc 0,75]	3
Tubo cilindrico verde	Ct V 1s	L0,25 oc 0,75]	3
Tubo cilindrico rojo	Ct R 1s	L0,25 oc 0,75]	3

MANGA (m) BREADTH	CALADO REFERIDO AL CERO DEL PUERTO DEPTH REFERED TO THE ZERO OF PORT	CAPACIDAD (Tm) CAPACITY
24,20	9,50	16.000

Informe corporativo

2.4.1.2. Diques flotantes / *floating docks*

Sin movimiento

2.4.2. Varaderos / *Slip Ways*

SITUACIÓN LOCATION	PROPIETARIO OWNER	Nº DE RAMPAS IGUALES Nº OF EQUAL RAMPS	LONGITUD DE RAMPA (m) RAMPS LENGTH	ANCHURA (m) WIDTH	PENDIENTE % SLOPE	CALADO EN EL EXTREMO (m) DEPTH AT THE END	MAX. TN. BUQUE ADMISIBLE MAX. TONS ADMISSIBLE
Margen derecha							
Canal Alfonso XIII	Autoridad Portuaria de Sevilla	1	60	6	7	2,85	600
Puerto de Bonanza		5	43	12	5	3,5	500

2.4.3. Astilleros / *shipyards*

Sin movimiento

2.4.4. Servicio de suministro a buques / ship supply facilities

CLASE DE SUMINISTRO TYPE OF SUPPLY	SITUACION LOCATION	Nº DE TOMAS Nº OF POINTS	CAPACIDAD HORARIA DE CADA TOMA HOURLY CAPACITY OF EACH POINT	CAPACIDAD HORARIA DEL MUELLE HOURLY CAPACITY OF THE QUAY	SUMINISTRADOR SUPPLIER
Agua/Water	Muelle de Delicias	12	20Tm/h	80Tm/h	Autoridad Portuaria de Sevilla
	Muelle de Tablada	28	20Tm/h	160Tm/h	Autoridad Portuaria de Sevilla
	Muelle del Centenario	24	20Tm/h	140Tm/h	Autoridad Portuaria de Sevilla
	Muelle Batán Norte	27	20Tm/h	100Tm/h	Autoridad Portuaria de Sevilla
	Muelle de la Esclusa	4	15Tm/h	20Tm/h	Autoridad Portuaria de Sevilla
	Pantalán flotante	1	15Tm/h		Autoridad Portuaria de Sevilla
Energía eléctrica/ Electric Power	Muelle de Delicias	12	240 Kw y 380 v	1750 Kw	Autoridad Portuaria de Sevilla
	Muelle Tablada	3	60Kw a 240 Kw y 380 v	1600 Kw	Autoridad Portuaria de Sevilla
	Muelle Batán Norte	1	240 Kw y 380 v	1750 Kw	Autoridad Portuaria de Sevilla
	Muelle de la Esclusa	6	240 Kw y 380 v	500 Kw	Autoridad Portuaria de Sevilla
	Pantalán flotante	1	240 Kw y 380 v		

2.5. MEDIOS MECANICOS DE TIERRA / DOCKSIDE CARGO HANDLING EQUIPMENT

2.5.1. Grúas / cranes

2.5.1.1. Grúas de muelle / dockside cranes

SITUACIÓN LOCATION	PROPIETARIO OWNER	Nº	TIPO TYPE	MARCA ENTER- PRISE
MUELLES DEL SERVICIO / PORT AUTHORITY QUAYS				
Muelle de Tablada	Sevitrade Marítima S.L.	1	Port. doble	Duro-Felguera
Muelle del Batán. Zona Norte	Sevitrade Marítima S.L.	1	Port. doble	Duro-Felguera
Muelle del Centenario	UTE BATAN	2	Pórtico	Paceco
TOTAL		4		
MUELLES PRIVADOS / PRIVATE QUAYS				
Canal de Alfonso XIII	Autoridad Portuaria de Sevilla	2	Pórtico	Izar-Turbina
Canal de Alfonso XIII	Agencia Marítima Portillo, S.L.	1	Pórtico	Omega
Muelle de la Esclusa	T.P.E. Esclusa	1	Pórtico	Duro-Felguera
		2	Pórtico	Macosa
		1	Port. doble	Macosa
TOTAL		7		

2.5.1.2 Grúas automóviles / mobile cranes

MUELLE DOCK	PROPIETARIO OWNER	NUMERO NUMBER	TIPO TYPE
Tablada	AGENCIA MARITIMA ECHEVARRIA, S.L.	1	
Ampliación Muelle Tablada	CARBON PUERTO OPERACIONES PORTUARIAS, S.A.	1	
Terminal Carbón Puerto	CARBON PUERTO OPERACIONES PORTUARIAS, S.A.	1	
Terminal Carbón Puerto	CARBON PUERTO OPERACIONES PORTUARIAS, S.A.	1	
Batán Norte	ESTIBADORA SEVILLANA, S.L.	1	
Batán Norte	ESTIBADORA SEVILLANA, S.L.	1	
Batán Norte	BERGÉ MARÍTIMA, S. L./ A.M. ECHEVARRIA, S.L.	1	
Tablada	BERGÉ MARÍTIMA, S. L.	1	

ENERGIA QUE EMPLEA POWER REQUIREMENTS	CARACTERISTICAS CHARACTERISTICS			RENDIMIENTO EN CONDICIONES NORMALES (Tns/hora) NORMAL HANDLING CAPACITY (Tons/hr)	AÑO DE CONSTRUCC. YEAR BUILT
	FUERZA Tm S.W.L. (Tons)	ALCANCE m REACH m	ALTURA SOBRE BMVE m HEIGHT ABOVE LOW WATER LINE (m)		
380 V.	12,0	25,0	30,0	220 (graneles)	1994
380 V.	12,0	25,0	30,0	220 (graneles)	1994
Eléctrica	40,0	40,0	30,0	30 (cont./h.)	2000
Eléctrica	100,0	45,0			1954
Eléctrica	12,0	25,0	30,0	220Tm/h	1967
Eléctrica	12,0	25,0	30,0	220 (graneles)	1993
Eléctrica	16,0	25,0	30,0	220 (graneles)	1987
380 V.	30,0	35,0	32,0	400 (graneles)	1987

MARCA ENTERPRISE	ENERGIA QUE EMPLEA POWER REQUIREMENTS	FUERZA - TONS. SWL - TONS	RENDIMIENTO EN CONDICIONES NORMALES (Tm/h)	AÑO DE CONSTRUCCION YEAR BUILT
LIEBHERR 250	DIESEL	50	250	2007
LIEBHERR 250	DIESEL	65	250	2000
LIEBHERR 1200	DIESEL	52	300	1993
LIEBHERR 400	DIESEL	104	350	2008
LIEBHERR 150	DIESEL	40	250	2002
LIEBHERR 250	DIESEL	70	300	2002
LIEBHERR 400	DIESEL	104	350	2002
LIEBHERR 250	DIESEL	50	250	2002

Informe corporativo

2.5.1.3. Número de grúas. Resumen / *number of cranes. Summary*

TIPO TYPE	DEL SERVICIO PUBLIC	DE PARTICULARES PRIVATE	TOTAL
Portacontenedores / Portainers Cranes		2	2
TOTAL PORTACONTENEDORES / TOTAL PORTAINERS CRANES		2	2
DE PORTICO / PORTAL CRANES			
Hasta 6 Tm		0	0
Entre 7 y 12 Tm		4	4
Entre 13 y 16 Tm		2	2
Mayor de 16 Tm		3	3
TOTAL PORTICO / TOTAL PORTAL CRANES		9	9
Automóviles / Mobile		8	8
Otras grúas / Other cranes			
TOTAL		19	19

2.5.2. Instalaciones especiales de carga y descarga / *special loading and unloading facilities*

SITUACIÓN LOCATION	PROPIETARIO OWNER	AÑO DE CONSTRUCCIÓN YEAR OF CONSTRUCTION	CARACTERÍSTICAS
Muelle del Centenario.	Muñoz Chapuli, S.A.	2000	6 Tanques: 2 tanques de 1.500 m ³ , 2 tanques de 1.065 m ³ y 2 tanques de 507 m ³
			Galerías subterráneas para carga y descarga de líquidos desde el muelle
Muelle de la Esclusa	Sevitrade, S.L.	1990	9 tuberías para la carga/descarga de productos líquidos. 8 líneas son de 6" y 1 de 8"
			el caudal de descarga depende del líquido, pero el intervalo es de 100 – 150 m ³ /h
Terminal Logística de Líquidos	Sevitrade, S.L.	2011	11 líneas de carga/descarga de graneles líquidos; 20 tanques de 100 m ³
			6 tanques de 4500 m ³ ; 5 tanques de 5000 m ³ y 2 tanques de 900 m ³

2.5.3. Material móvil ferroviario / *railway rolling stock*

Sin movimiento

2.5.4. Material auxiliar de carga, descarga y transporte / *auxiliary cargo handling and transport equipment*

CLASE MATERIAL TYPE OF EQUIPMENT	PROPIETARIO OWNER	Nº	ENERGÍA QUE EMPLEA POWER USED	CARACTERÍSTICAS CHARACTERISTICS
Alimentador de cintas	BERGE MARITIMA, S.A.	1	Eléctrica	Marca Propia
Alimentador de cintas	ESTIBADORA SEVILLANA, S.L.	4	Eléctrica	Marca Propia
Alimentador de cintas	TERMINAL PORTUARIA ESCLUSA, S.L.	1	Eléctrica	Espirales y Maquinaria de Transporte, S.L.
TOTAL		6		
Balancín	CARBON PUERTO OPERACIONES PORTUARIAS, S.A.	2		1 Motorman; 1 Sling Supply International
Balancín	TERMINAL PORTUARIA ESCLUSA, S.L.	4		2 Tec Container; 1 Felix Chia; 1 Marca Propia
TOTAL		6		
Báscula	AUTORIDAD PORTUARIA DE SEVILLA	3	Eléctrica	1 Toledo; 1 Epel, S.A.; 1 Sipac (vagones)
Báscula	ESTIBADORA SEVILLANA, S.L.	4	Eléctrica	Bilanciari [1 en Portillo- 1 en Tablada -2 en la T-12]
Báscula	SEVITRADE MARITIMA, S.L.	1	Eléctrica	Ariservi
Báscula	CARBON PUERTO OPERACIONES PORTUARIAS, S.A.	1	Eléctrica	Mixta camión-ferrocarril
Báscula	CIMSA CEMENTOS ESPAÑA, S.A.U.	1	Eléctrica	Sipac
TOTAL		10		
Carretilla	BERGE MARITIMA, S.A.	3	Gas-oil	3 Toyota
Carretilla	CARBON PUERTO OPERACIONES PORTUARIAS, S.A.	3	Gas-oil	1 Caterpillar; 1 Kalmar; 1 Tailift
Carretilla	ESTIBADORA SEVILLANA, S.L.	1	Gas-oil	Caterpillar
Carretilla	CIMSA CEMENTOS ESPAÑA, S.A.U.	1	Gas-oil	Toyota
Carretilla	TERMINAL PORTUARIA ESCLUSA, S.L.	2	Gas-oil	2 Nissan
Carretilla	TMS, S.A.	1	Gas-oil	Hyster
Carretilla	MILLER Y CIA, S.A.	1	Gas-oil	Toyota

Informe corporativo

CLASE MATERIAL TYPE OF EQUIPMENT	PROPIETARIO OWNER	Nº	ENERGÍA QUE EMPLEA POWER USED	CARACTERÍSTICAS CHARACTERISTICS
Carretilla	TERMISUR EUROCARGO	5	Gas-oil	2 Nissan; 1 Toyota; 1 Hyster; 1 Caterpillar
Carretilla Gran Tonelaje	ESTIBADORA SEVILLANA, S.L.	2	Gas-oil	1 Hyster; 1 Svetruck AB
Carretilla Gran Tonelaje	BERGE MARITIMA, S.A.	1	Gas-oil	Kalmar
Carretilla Gran Tonelaje	CARBON PUERTO OPERACIONES PORTUARIAS, S.A.	1	Gas-oil	Kalmar
TOTAL		21		
Cinta Transportadora	BERGE MARITIMA, S.A.	2	Eléctrica	1 Marca Propia; 1 Treico
Cinta Transportadora	A.M. ECHEVARRIA, S.L.	1	Eléctrica	Marca Propia
Cinta Transportadora	ESTIBADORA SEVILLANA, S.L.	4	Eléctrica	1 Marca Propia; 3 Trípodí
Cinta Transportadora	ALMAQUIVIR	1	Eléctrica	Marca propia
Cinta Transportadora	TERMINAL PORTUARIA ESCLUSA, S.L.	4	Eléctrica	1 Espirales; 2 Marca Propia; 1 Félix Chia
TOTAL		12		
Cuchara	CARBON PUERTO OPERACIONES PORTUARIAS, S.A.	3	Mecánica	1 Silva; 1 Marca propia; 1 Peiner Smag
Cuchara	A.M. ECHEVARRIA, S.L.	13	Mecánica	12 Marca Propia; 1 Blug
Cuchara	ESTIBADORA SEVILLANA, S.L.	7	Mecánica	2 Chía; 1 Pacheco; 1 Mecsa; 1 Marca propia; 1 VG; 1 Nieuwegein
Cuchara	ALMAQUIVIR	3	Mecánica	2 Plug; 1 Marca propia
Cuchara	TERMINAL PORTUARIA ESCLUSA, S.L.	6	Mecánica	2 Mecsa; 2 JPS; 2 Verstegen Grijpers
Cuchara	BERGE MARITIMA, S.A.	4	Mecánica	1 Mecsa; 1 Blug; 1 Liebherr; 1 Guadaport
TOTAL		36		
Minicargadora	ESTIBADORA SEVILLANA, S.L.	2	Eléctrica	2 Volvo
TOTAL		2		
Ganchos	CARBON PUERTO OPERACIONES PORTUARIAS, S.A.	1		Smag
Ganchos	TERMINAL PORTUARIA ESCLUSA, S.L.	1		Yale
Ganchos	ESTIBADORA SEVILLANA, S.L.	2		2 Smag
Ganchos	BERGE MARITIMA, S.A.	1		Smag
TOTAL		5		

CLASE MATERIAL TYPE OF EQUIPMENT	PROPIETARIO OWNER	Nº	ENERGÍA QUE EMPLEA POWER USED	CARACTERÍSTICAS CHARACTERISTICS
Mafis	TERMISUR EUROCARGO	8	Gas-oil	1 Terberg; 7 Kalmar;
Mafis	T.M.S.	9	Gas-oil	Kalmar
Mafis	MILLER Y CIA	4	Gas-oil	Kalmar
TOTAL		21		
Pala Cargadora	BERGE MARITIMA, S.A.	3	Gas-oil	Volvo
Pala Cargadora	CARBON PUERTO OPERACIONES PORTUARIAS, S.A.	6	Gas-oil	Volvo
Pala Cargadora	A.M. ECHEVARRIA, S.L.	10	Gas-oil	8 Volvo; 1 Zettelmeyer; 1 Kalmar
Pala Cargadora	ESTIBADORA SEVILLANA, S.L.	4	Gas-oil	Volvo
Pala Cargadora	TERMINAL PORTUARIA ESCLUSA, S.L.	7	Gas-oil	6 Volvo; 1 Zettelmeyer
Pala Cargadora	ALMAQUIVIR	8	Gas-oil	Volvo
TOTAL		38		
Plataformas Portacontenedores	T.M.S., S.A.	5	Mecánica	3 Buiscar; 2 Intaeimar Cornerless
Plataformas Portacontenedores	MILLER Y CIA	2	Mecánica	Fruehauf
TOTAL		7		
Portacontenedores	MILLER Y CIA, S.A.	4	Gas-oil	1 Reachstacker; 3 Kalmar
Portacontenedores	TERMISUR EUROCARGO, S.A.	5	Gas-oil	Kalmar
Portacontenedores	T.M.S., S.A.	7	Gas-oil	2 Kalmar; 1 Svetrucks; 4 Reachstacker
TOTAL		16		
Pulpos	BERGE MARITIMA, S.A.	3	Eléctrica	2 Verstegen; 1 Blug
Pulpos	CARBON PUERTO O.P.	3	Eléctrica	2 Marca Propia; 1 Peiner Smag
Pulpos	ESTIBADORA SEVILLANA, S.L.	3	Eléctrica	1 Bleigmborg; 2 Vestergen
Pulpos	TERMINAL PORTUARIA ESCLUSA, S.L.	2	Eléctrica	Bulg
TOTAL		11		
Retroexcavadora	BERGE MARITIMA, S.A.	3	Gas-oil	Liebherr

Informe corporativo

CLASE MATERIAL TYPE OF EQUIPMENT	PROPIETARIO OWNER	Nº	ENERGÍA QUE EMPLEA POWER USED	CARACTERÍSTICAS CHARACTERISTICS
Retroexcavadora	ESTIBADORA SEVILLANA, S.L.	3	Gas-oíl	Liebherr
Retroexcavadora	CARBON PUERTO OPERACIONES PORTUARIAS, S.A.	3	Gas-oíl	1 Mantzinen; 1 Terex Fuchs; 1 Liebherr
Retroexcavadora	TERMINAL PORTUARIA ESCLUSA, S.L.	1	Gas-oíl	Liebherr
TOTAL		10		
Tolva	BERGE MARITIMA, S.A.	1	Eléctrica/ Mecánica	1 Felix Chia, S.L.
Tolva	CARBON PUERTO OPERACIONES PORTUARIAS, S.A.	3	Eléctrica / Mecánica	2 Marca Propia; 1 Felix Chia, S.L.
Tolva	A.M. ECHEVARRIA, S.L.	4	Eléctrica / Mecánica	4 Marca Propia
Tolva	ESTIBADORA SEVILLANA, S.L.	4	Eléctrica / Mecánica	3 Marca Propia; 1 Redlers
Tolva	CIMSA CEMENTOS ESPAÑA, S.A.U.	2	Eléctrica	1 Pio-Ingenieros; 1 Marca Propia
Tolva	SEVITRADE MARITIMA, S.L.	3	Eléctrica	3 Felix Chia, S.L.
TOTAL		17		

2.5.5. Otro material auxiliar / other auxiliary equipment

CLASE DE MATERIAL TYPE OF EQUIPMENT	PROPIETARIO OWNER	Nº	ENERGIA QUE EMPLEA POWER USED	CARACTERISTICAS CHARACTERISTIC
Equipo de envasado	Bergé Marítima, S.A.	1	eléctrica	
Equipo de envasado	CIMSA Cementos España, S.A.U.	1	eléctrica	
Generador	Estibadora Sevillana, S.L.	3	gasoil	
Paletizador	Estibadora Sevillana, S.L.	1	eléctrica	
Vehículo con Remolque Depósito	Bergé Marítima, S.A.	1	gasoil	
Vehículo con Remolque Depósito	Agencia Marítima Echevarria, S.L.	1	gasoil	
Vehículo con Remolque Depósito	Acotral	2	gasoil	
Vehículos Barredera	UTE Erpyl-Llopis	3	gasoil	
Vehículos Barredera	Terminal Portuaria Esclusa, S.L.	1	gasoil	
Tanque Almacenamiento	Terminal Portuaria Esclusa, S.L.	1	Mecánica	
Plataforma Portacontenedor	Terminales Marítimas de Sevilla	5	Mecánica	
Plataforma Portacontenedor	MILLER Y CIA	2	Mecánica	
Dumper	UTE Erpyl-Llopis	2	gasoil	
Camión Apoyo Brigada	UTE Erpyl-Llopis	2	gasoil	
Camion	UTE Erpyl-Llopis	1	gasoil	
Transpaleta eléctrica	UTE Erpyl-Llopis	1	eléctrica	

2.6. MATERIAL FLOTANTE / FLOTATION EQUIPMENT

2.6.1. Dragas / dredge

Sin movimiento

2.6.2. Remolcadores / tugboats

NOMBRE NAME	PROPIETARIO OWNER	ENERGIA QUE EMPLEA POWER USED	POTENCIA (H.P.) FORCE (H.P.)	ESLORA (m) LENGTH (m)	MANGA (m) BEAM (m)	PUNTAL (m) DRAUGHT (m)	AÑO DE CONSTRUCCION YEAR BUILT
V.B.Vicenta C	Regusa	Gas-oil	2.720	25,75	8,08	4,35	1996
V.B. Lanzarote	Regusa	Gas-oil	4.200	23,8	11	4,7	2006

2.6.3. Ganguiles, gabarras y barcazas / ganguiles, barges and hulls

Sin movimiento

2.6.4. Grúas flotantes / floating cranes

Sin movimiento

2.6.5. Otros medios auxiliares del servicio / other auxiliary equipment

Sin movimiento

2.7. ACCESOS TERRESTRES Y COMUNICACIONES / ROAD ACCESSES AND COMMUNICATIONS

2.7.1. ACCESOS TERRESTRES Y COMUNICACIONES INTERIORES / ROAD ACCESES AND INNER COMMUNICATIONS

ACCESOS TERRESTRE / ROAD ACCESES

Carreteras / Roads

Carreteras que unen en puente con su "hinterland" y con el resto del país /
Roads which connect the port with his hinterland and the country.

SITUACIÓN / Location	CALZADA / Paved highway		MEDIANA / Median		ARCÉN / Sidewalk	
	Nº de Carriles Number of thread	Ancho Width	Ancho Width	Width	Ancho Width	Width
N-IV Madrid-Cádiz por Córdoba y Sevilla	4,00	14,00		2,00		2,50
A-49 Sevilla a Huelva	6,00	20,00		1,00		2,50
N-630 Sevilla a Mérida y Badajoz	2,00	-		-		1,50
SE-601 Ramal desde la Glorieta del Patrocinio en N-431	4,00	14,00		1,00		2,50
a Eritaña en la N-IV por el Puente de las Delicias						
SE-30 Accesos desde Madrid y Cádiz (N-IV), Málaga (A-92), Huelva (A-49)	6,00	21,00		2,00		1,00 - 2,50
Huelva (A-49) y Extremadura (N-630) por autovía de circunvalación de Sevilla						

Ferrocarril / Railways

Líneas férreas que unen el puerto con su "hinterland" con el resto del país. /
Rail lines which connect the port with his hinterland and country

SITUACIÓN / Location	Nº DE VÍAS Number of tracks	ELECTRIFICADAS Electrics
A. Vía Ancha	-	-
A.1 Explotadas por ADIF	-	-
A.1.1. Línea de Madrid a Cádiz por Sevilla	1	si
A.1.2. Línea de Granada y Málaga a Sevilla enlazando en Utrera con la A.1.1.	1	no

COMUNICACIONES INTERIORES / INNER COMMUNICATIONS
Carreteras / Roads

SITUACIÓN / Location	ANCHURA DE PLATAFORMA Width of platform (1)	TIPO DE FIRME Type of pavement	LONGITUD Length	CAPACIDAD Capacity (I.M.D.)
MUELLE DE TABLADA	7 m.	adoquín	1.220 m.	(2)
Calle longitudinales y transversales	16 m.	mezcla butuminosa caliente	1.340 m.	12.270
Avda. de Las Razas	16 m.	adoquín	1.340 m.	(2)
Avda. de Guadalhorce	19 m.	adoquín	200 m.	14.570
Avda. de Moliní				
MUELLE DE DELICIAS	8 m.	adoquín	680 m.	(2)
Calle longitudinales y transversales				
MUELLE DE CENTENARIO	8 m.	hormigón	878 m.	(2)
Calle longitudinal delantera	8 m.	mezcla butuminosa caliente	728 m.	(2)
Calle longitudinal trasera	14 m.	mezcla butuminosa caliente	100 m.	(2)
Calle transversal	6 m.	mezcla butuminosa caliente	100 m.	(2)
Calle transversal	8 m.	hormigón	400 m.	(2)
Calle de acceso				
MUELLE DEL BATAN NORTE	8 m.	hormigón	680 m.	(2)
Calle longitudinal delantera	12 m.	hormigón	615 m.	(2)
Calle longitudinal trasera	6 m.	riego asfáltico	100 m.	(2)
Calle transversal	12 m.	hormigón	310 m.	(2)
Calle de acceso				
ZONA DE PANTALANES	6 m.	riego asfáltico	960 m.	(2)
Calle longitudinal trasera				
ZONAS DE CONCESIONES E INSTALACIONES SITUADAS AL SUR DEL PUERTO EN AMBAS				
MARGENES DEL CANAL	6 m - 2 m.	riego asfáltico	854 m.	20
Camino de servicio en la margen derecha de la Dársena	6,6 m. - 1 m.	mezcla butuminosa caliente	2.073 m.	2.750
Ctra. de servicio de la margen izqda. del Canal de Alfonso XIII	8 m.	base albero	3.221 m.	35
Ctra. de la esclusa por la margen derecha.	6,50 m. - 1 m.	mezcla butuminosa caliente	346 m.	10
	6 m.	base albero	784 m.	10
	14 m. - 1m.	mezcla butuminosa caliente	1.102 m.	6.280
	8 m. - 5 m.	mezcla butuminosa caliente	2.256 m.	6.280
	6 m. - 1 m.	mezcla butuminosa caliente	970 m.	140
DARSENA DEL CUARTO				
Vial de servicio 1	7 m.	mezcla butuminosa caliente	1.115 m.	200
Vial de servicio 3	7 m.	mezcla butuminosa caliente	284 m.	200
Vial principal	25 m.	mezcla butuminosa caliente	2.158 m.	2.000
Camino de servicio (Ctra. del Copero)	6 m.	mezcla butuminosa caliente	3.407 m.	200
EL VERDE - ESCLUSA PUERTA DEL MAR				
Vial enlace	10 m.	mezcla butuminosa caliente	200 m.	
Vial principal	24 m.	mezcla butuminosa caliente	1.848 m.	
Vial lado Sur	12 m.	mezcla butuminosa caliente	784 m.	
Vial lado Norte	12 m.	mezcla butuminosa caliente	853 m.	
Vial acceso Exclusa	12 m.	mezcla butuminosa caliente	270 m.	

Ferrocarril / Railways

SITUACIÓN / Location	LONGITUD / length (1b)		Número Trenes diarios Daily trains
	Permitiendo ser cruzado por circulación y carretera Allowing be crossed by road and traffic	Sin permitir ser cruzado por circulación y carretera Not allowing be crossed by road and traffic	
ENLACE CON LA LÍNEA DE MADRID A CÁDIZ EN LA ESTACIÓN DE LA SALUD (KM. 582)			
Margen izquierda (servicio al muelle de Tablada)	220 m.	4.980 m.	4
PARRILLA DE MANIOBRA			
Margen izquierda		2.400 m.	4
Margen derecha		470 m.	(2b)
MUELLE DEL CENTENARIO			
Vías de servicio de muelle	4.380 m.		(2b)
MUELLE DEL BATÁN NORTE			
Vías de servicio de muelle	1.700 m.		(2b)
MUELLE DE TABLADA			
Vías de servicio de muelle	2.248 m.	390 m.	(2b)
Vías de servicio de tinglados	70 m.	2.468 m.	(2b)
ZONA DE CONCESIONES E INSTALACIONES EN AMBAS			
MÁRGENES DEL CANAL			
Vías de la margen derecha	300 m.	7.600 m.	4
Vías de la margen izquierda		600 m.	4
EL VERDE - ESCLUSA PUERTA DEL MAR		3.720 m.	

(1) El primer guarísmo es anchura de calzada, el segundo es suma de arcenes o paseos.

(2) Tráfico de movimiento de mercancías

(1b) Toda la red es de vía ancha

(2b) Tráfico de movimiento de vagones, carga y descarga de mercancías.

2.8. BREVE DESCRIPCIÓN DE INSTALACIONES PARA TRÁFICOS ESPECIFICOS / *BRIEF DESCRIPTION OF SPECIAL HARBOUR INSTALLATIONS TRAFFICS*

TERMINALES

TCON – CONTENEDORES:

Ubicada en el muelle del Centenario de la Dársena del Batán, la terminal de contenedores ocupa una superficie de **96.548 m2**. Colindante con la misma dispone de:

- Especialidad: Contenedores
- Capacidad disponible: 300.000 Teus.
- Medios:
 - 15.000 m2 de depósito para semi-remolques.
 - Rampas Ro-Ro:
 - Centenario (**longitud 39 m., ancho 36,75m.**)
 - Batán Norte: (**longitud 27 m., ancho 20 m.**)
 - Terminal ferroviaria que, desde diciembre de 2015, dispone de una tercera vía y se han prolongado las dos existentes para dar servicio a trenes de hasta 750 metros.
- Alcance de los Servicios: báscula, tomas corriente, contenedores frigoríficos.
- Equipamiento de maquinaria:
 - 2 grúas tipo Gantry de 40 toneladas de fuerza.
 - 14 máquinas auxiliares del tipo reachstaker, y carretillas elevadoras provistas de spreader (Hyster, Svetruck, Sisu, Luna, Kalmar)
 - 3 Reach Staker de 45 Tm para operar en el patio de contenedores.
- Servicio: 24 horas
- Líneas regulares:
 - Sevilla – Canarias
 - Sevilla – Norte de Europa

TLP – LOGÍSTICA PORTUARIA:

TLP Esclusa

Gestionada por la Terminal Portuaria Esclusa, S.L., dispone de una superficie de 9.500 m2.

- Especialidad: Dedicada (gránulos líquidos, sólidos y mercancía general convencional).
- Capacidad disponible: mínimo de 200.000 Tm anuales.
- Medios
 - Línea de atraque 300 metros.
 - 2 grúas de 12 Tm de capacidad
 - 2 grúa de 16 Tm de capacidad
 - 1 grúa de 25 Tm de capacidad
- Horarios 24 horas.

Informe corporativo

POLIVALENTES:

Terminal CPOP (Carbón Puerto Operaciones Portuarias)

Ubicada en margen izquierda del canal de Alfonso XIII, la terminal manipula mercancía vinculada al sector agroganadero, siderúrgicos y general convencional dispone de las siguientes instalaciones:

- Especialidad: Polivalente, mercancía vinculada al grupo agroganadero y siderúrgico.
- Capacidad disponible: Superficie total 39.754 m²
- Medios:
 - Muelle de 145 m. de línea de atraque, zona de maniobra de grúas de unos 3.000 m², a la cota +4,70.
- Alcance de los servicios:
 - 1 grúa automóvil de 150 toneladas.
 - 1 grúa automóvil de 80 toneladas
 - zona de operaciones, entre las cotas +7,50 y +8,25, extendida hasta la línea del ferrocarril con una superficie de 8.750 m²
 - rampas de acceso al muelle de maniobras, báscula mixta para pesaje de camiones y vagones de ferrocarril y foso de descarga.
 - nave construida con una superficie de 4.250 m²
- Certificación de calidad: IS 9001:2000.

Terminal AMP (Agencia Marítima Portillo)

Ubicada en margen izquierda del canal de Alfonso XIII, la terminal manipula mercancías vinculadas al sector agroganadero, dispone de las siguientes instalaciones:

- Especialidad: Polivalente, mercancía vinculada al grupo agroganadero.
- Capacidad disponible: superficie total de la parcela es de 14.988 m².
- Medios:
 - Frente de agua de 70 metros de longitud.
- Alcance de los servicios:
 - instalaciones de atraque con grúa fija, sin raíles, de 12 toneladas de fuerza.
 - dos naves de almacenamiento de unos 6.000 y 2.280 m² respectivamente.
 - zona de almacenamiento en superficie.
- Certificación de calidad: ISO 9001:2000


DEDICADAS:

TLL Sevitrade

La empresa Sevitrade S.L. adjudicataria del concurso para la construcción y explotación, en régimen de concesión administrativa de una terminal de logística de líquidos en la Dársena del Cuarto. La inversión proyectada es de 5 millones de euros.

- Especialidad: Gránulos líquidos multiproducto.
- Capacidad disponible: **En fase de ampliación.**
 - Área de la terminal portuaria de 11.000 m²
 - Área de logística vinculada de 10.000 m²
 - Almacenamiento 30.000 m³

3. Obras o Actividades Autorizadas A Particulares



3. Obras o actividades autorizadas a particulares / Works or activities to private companies

3.1. Autorizadas antes de empezar el año y que están vigentes / Authorized before beginning the year and still in force

Nº	DESIGNACIÓN DESCRIPTION	FECHA DE AUTORIZACIÓN LA CONCESIÓN DATE OF AUTORIZATION
E-7	Subestación de enlace y transformación.	16/11/57
E-8	Caseta de transformación en las Delicias.	18/2/59
E-21	Factoría de reparación y almacenes.	18/2/59
E-27	Factoría de fabricación de tubos.	21/3/50
E-28	Fabricación de tubos de hormigón.	24/11/55
E-35	Almacén para depósito de mercancías.	17/5/56
E-35	Parque infantil	17/5/56
E-35	Almacén para depósito de mercancías.	17/5/56
E-36	Almacén para depósito de abonos.	23/2/57
E-40	Ampliación de la Factoría de Tablada.	11/11/58
E-41.2	Almacén de depósitos para mercancías propias y de terceros	2/8/58
E-47	Factoría para recepción y distribución de abonos y similares.	11/2/60
E-69	Depósito y taller de camiones cisternas	28/3/62
E-70	Ocupación de superficie y atraque.	29/2/64
E-71	Instalación de líneas aéreas de transporte para el suministro de energía eléctrica.	19/6/63
E-88	Instalación de frigoríficos.	20/12/65
E-89	Factoría para fabricación de aceite.	11/1/65

TITULAR OPERATOR	IMPORTE ANUAL ANNUAL COST (€)
Endesa Distribución Eléctrica, S.L.U.	21.077,81 €
Endesa Distribución Eléctrica, S.L.U.	1.831,90 €
Dragados, S.A.	61.499,14 €
Acciona Infraestructura, S.A.	52.139,28 €
Acciona Infraestructura, S.A.	55.678,73 €
Francisco Rodríguez Campos	11.598,27 €
La Raza de Sevilla, S.L.	13.807,99 €
Vapores Suardíaz, S.A.	4.463,30 €
Herba Ricemills, S.L.	42.660,29 €
Airbus Defence and Space S.A.	23.923,32 €
Estibadora Sevillana,S.L.	72.281,58 €
Fertiberia, S.A.	94.079,04 €
Transportes Petrolíferos de Hidrocarburos, S.L.	61.812,21 €
Compañía Logística de Hidrocarburos CLH, S.A.	8.171,78 €
Endesa Distribución Eléctrica, S.L.U.	2.185,61 €
Molino San Jerónimo, S.L.	30.783,31 €
Euralis Semillas, S.A.	69.027,98 €

Nº	DESIGNACIÓN DESCRIPTION	FECHA DE AUTORIZACIÓN LA CONCESIÓN DATE OF AUTORIZATION
E-91	Factoría de fabricación de hormigones.	26/5/66
E-112	Nave para taller de vehículos.	28/2/66
E-115	Construcción de cercado y pista de entrada y salida aviones.	19/1/68
E-132	Instalación de línea aérea eléctrica.	28/7/67
E-134	Almacén de hierros y ferretería.	19/2/68
E-147	Talleres de volquetes hidráulicos y carrocerías.	27/12/68
E-149	Instalación de una estación de servicio de carburantes.	29/11/68
E-211	Instalación de línea aérea de transporte para suministro de energía eléctrica.	17/11/66
E-241	Oleoducto Huelva-Arahal (3)	16/11/83
E-253	Const. de conducción general de agua potable.	11/9/85
E-278	Pantalán y Muelle.	21/12/99
E-285	Naves de almacenamiento e instalación de atraque.	16/5/90
E-297	Varadero, taller y marina seca.	17/12/91
E-301.1	Parcela y nave-almacén.	3/11/99
E-301.1-2	Parcela y nave-almacén.	3/11/99
E-301.2	Parcela y nave-almacén.	1/7/98
E-309	Almacén, talleres y fabricación de productos derivados del hormigón y oficinas.	10/11/93
E-311	Torre Mirador del Pabellón de la Navegación.	21/12/99
E-319	Instalaciones de almacenamiento.	29/2/96

TITULAR OPERATOR	IMPORTE ANUAL ANNUAL COST (€)
Holcim España S.A.	18.165,41 €
Tránsitos Guadalquivir, S.A.	77.835,68 €
Airbus Defence And Space S.A.	5.742,60 €
Endesa Distribución Eléctrica, S.L.U.	552,74 €
García Junco y Cía, S.A.	14.359,61 €
Transportes Varela, S.L.	5.475,41 €
Estación de Servicio La Raza, S.A.	24.309,62 €
Endesa Distribución Eléctrica, S.L.U.	27.022,22 €
Compañía Logística de Hidrocarburos, CLH, S.A.	179.764,15 €
Emasesa	6.636,04 €
Empresa Pública Gestión de Activos, S.A.	17.337,55 €
Agencia Marítima Portillo, S.L.	148.734,51 €
Sun Sails, S.L.	44.453,26 €
Lamaignere, S.A.	16.014,19 €
PLN Distribución, S.A.	16.014,19 €
Carbones, Comercio y Consignaciones, S.A.	32.028,76 €
Agroman Empresa Constructora, S.A.	33.963,64 €
Empresa Pública de Gestión de Activos, S.A.	3.254,00 €
CIMSA Cementos España, S.A.U.	24.969,27 €

Nº	DESIGNACIÓN DESCRIPTION	FECHA DE AUTORIZACIÓN LA CONCESIÓN DATE OF AUTORIZATION
E-322.2	Instalaciones de recepción y almacenamiento de mercancías.	12/6/96
E-325	Alquiler de maquinaria para la construcción, industria y servicios portuarios.	27/3/98
E-327	Nave-almacén para cereales, sus subproductos, fertilizantes y mercancía, en general.	5/8/98
E-328	Depósito para almacenamiento de aceites y otros líquidos.	9/8/98
E-329	Almacenamiento y mantenimiento de su maquinaria y útiles de bombeo de hormigón.	15/10/98
E-330	Estación de Servicio.	12/1/01
E-334	Nave para actividades logísticas.	27/7/99
E-337	Instalaciones para almacenamiento de líquidos.	3/11/99
E-341	Nave para almacenaje, manipulación, etc. de mercancías diversas.	31/5/00
E-342	Parcela de Contenedores en Muelle Centenario.	18/5/99
E-345	Instalaciones para almacenaje, distribución, transformación y venta de maderas y p.siderúrgicos.	27/7/00
E-346	Depósito y nave para almacenamiento de productos químicos y mercancías en general.	30/3/01
E-351	Pantalán en Trebujena (Cádiz).	19/2/03
E-352	Fabricación y comercialización de productos de elevación.	19/7/01
E-356	Planta frigorífica.	20/11/01
E-357	Nave de actividades logísticas.	18/12/01
E-358	Planta de generación distribuida.	17/2/04
E-359	Planta de producción de biodiesel.	31/7/03
E-361	Almacenamiento de mercancías.	19/12/02
E-363	Construcción y explotación de un edificio de servicios y equipamientos en el área AP-20 del Puerto de Sevilla.	24/4/03

TITULAR OPERATOR	IMPORTE ANUAL ANNUAL COST (€)
Grupajes Alisios, S.L.	26.291,35 €
Gam España Servicios de Maquinaria, S.L.U.	56.326,65 €
Estibadora Sevillana, S.L.	38.834,84 €
Muñoz Chapuli, S.A.	14.622,91 €
General Bombeo de Hormigón, S.L.	13.145,89 €
Cepsa Comercial Petróleo, S.A.	200.474,79 €
Carbones, Comercio y Consignaciones, S.A.	27.999,70 €
Sevitrade, S.L.	48.213,23 €
Servicios Documentales de Andalucía, S.L.	29.103,82 €
TMS-Termisur y Miller, U.T.E.	564.005,16 €
Jannone, S.A.	71.410,48 €
Sevitrade, S.L.	185.818,43 €
Mancomunidad de Municipios del Bajo Guadalquivir	654,83 €
Columbus Mckinnon Ibérica, S.L.U.	45.968,59 €
Frigodocks, S.A.	92.092,10 €
Mertramar Sevilla, S.A.	31.474,01 €
Endesa Generación, S.A.	127.206,30 €
Entabán, Biocombustibles del Guadalquivir, S.A.	98.453,46 €
Estibadora Sevillana, S.L.	50.829,01 €
Desarrollos Turísticos Guadalмира, S.L.	142.727,22 €

Nº	DESIGNACIÓN DESCRIPTION	FECHA DE AUTORIZACIÓN LA CONCESIÓN DATE OF AUTORIZATION
E-365	Construcción y explotación de edificaciones destinadas a actividades logísticas y prestación de servicios comunes en el ámbito de la ZAL.	27/10/03
E-367	Construcción y explotación de una nave destinada al desarrollo de actividades logísticas.	27/10/03
E-370	Terminal Portuaria abierta al uso general.	31/7/03
E-373	Líneas eléctricas subterráneas en Av.García Morato.	29/6/04
E-374	Construcción de una planta de fabricación y envasado de harinas de cereales y otros productos.	16/12/03
E-376	Campa para vehículos industriales.	29/6/04
E-381	Construcción de una plataforma logística para automóviles.	17/5/05
E-383	Construcción y explotación de edificación logística (servicios a vehículos).	17/5/05
E-384	Planta de fabricación de fertilizantes y abonos líquidos.	28/6/05
E-385	Construcción de instalaciones para almacén general, ingeniería, fabricación y pruebas de equipos eléctricos, de control y de telecomunicaciones; planta de hidrógeno y pila de combustible.	25/10/05
E-387	Construcción y explotación de una edificación destinada a actividades logísticas.	25/10/05
E-398	Construcción y explotación de nave logística y oficinas.	16/2/07
E-399	Instalación de línea subterránea de transporte para suministro de energía eléctrica.	27/10/06
E-400	Instalación de línea subterránea de transporte para suministro de energía eléctrica.	27/10/06
E-402	Instalaciones producción mallas y almacenamiento, y prestación de servicios logísticos.	31/7/03
E-407	Instalaciones para náutica fluvial y desarrollo de actividades deportivas y culturales.	20/12/07
E-408	Instalaciones para náutica fluvial y desarrollo de actividades deportivas y culturales.	20/12/07
E-413	Tanques de almacenamiento productos petrolíferos.	9/10/08
E-414	Construcción y explotación de nave para usos logísticos.	9/10/08

TITULAR OPERATOR	IMPORTE ANUAL ANNUAL COST (€)
Sevisur Logística, S.A.	95.250,87 €
Sevisur Logística, S.A.	35.376,08 €
Carbón Puerto Operaciones Portuarias, S.A.	667.826,82 €
Endesa Distribución Eléctrica, S.L.	5.858,10 €
Molinos Harineros del Sur, S.A.	104.835,90 €
Vipconcesur, S.A.	55.096,58 €
Stockautosur, S.A.	230.480,48 €
Sevisur Logística, S.A.	29.012,40 €
Hispalense de Líquidos, S.L.	63.173,43 €
Centro Integral Logístico Torrequeúllar, S.A.	192.892,20 €
Sevisur Logística, S.A.	53.599,37 €
Sevisur Logística, S.A.	65.310,01 €
Endesa Distribución Eléctrica, S.L.U.	2.011,68 €
Endesa Distribución Eléctrica, S.L.U.	4.003,50 €
Transformados Huévar, S.A.	218.286,99 €
Club Náutico de Sevilla	180.926,58 €
Círculo Mercantil e Industrial de Sevilla	81.113,04 €
Compañía Logística de Hidrocarburos CLH, S.A.	27.845,90 €
Sevisur Logística, S.A.	139.129,25 €

Nº	DESIGNACIÓN DESCRIPTION	FECHA DE AUTORIZACIÓN LA CONCESIÓN DATE OF AUTORIZATION
E-415	Desarrollo de actividades deportivas y culturales.	9/10/08
E-417	Explotación de terminal logística portuaria.	18/12/08
E-422	Construcción y explotación pantalán para uso turístico.	28/7/09
E-423	Línea eléctrica subterránea en Palmas Altas.	17/12/2009
E-425	Colector subterráneo en Avda. de García Morato.	17/12/09
E-427	Red de gas natural.	20/12/10
E-428	Planta de fabricación de harinas.	20/12/10
E-429	Pantalán uso turístico (Muelle de Turismo).	20/12/10
E-430	Pantalán uso turístico (Paseo de la O Sur).	20/12/10
E-431	Pantalán uso turístico (Muelle de las Delicias).	20/12/10
E-432	Pantalán uso turístico (Paseo de la O Norte).	20/12/10
E-433	Pantalán uso turístico (Muelle de Nueva York).	20/12/10
E-434	Pantalán uso turístico (calle Betis).	20/12/10
E-437	Terminal de líquidos en Dársena del Cuarto.	20/12/10
E-441	Establecimiento de kiosco velador.	20/12/12
E-442	Establecimiento de kiosco velador.	20/12/12
E-443	Establecimiento centro uso lúdico-recreativo relacionados con los ecosistemas marinos y fluviales.	16/4/13
E-445	Rampas para botaduras de embarcaciones no motorizadas.	30/7/13
E-446	Línea de atraque embarcaciones menores.	30/7/13
E-448	Quiosco para restaurante y veladores.	31/10/13

TITULAR OPERATOR	IMPORTE ANUAL ANNUAL COST (€)
Real Círculo de Labradores y Propietarios de Sevilla	106.630,48 €
Terminal Portuaria Esclusa, S.L.	289.268,08 €
Prodetur, S.A.	3.782,16 €
Endesa Distribución Eléctrica, S.L.	2.280,33 €
EMASESA	756,76 €
Gas Natural Andalucía, S.A.	51.469,80 €
Haribéricas XXI, S.L.	132.229,60 €
Consorcio Turismo de Sevilla	3.200,32 €
Consorcio Turismo de Sevilla	3.440,34 €
Consorcio Turismo de Sevilla	2.234,39 €
Consorcio Turismo de Sevilla	3.352,32 €
Consorcio Turismo de Sevilla	2.680,26 €
Consorcio Turismo de Sevilla	4.800,47 €
Sevitrade, S.L.	156.661,57 €
Gerencia de Urbanismo del Ayto de Sevilla	2.618,45 €
Gerencia de Urbanismo del Ayto de Sevilla	2.400,24 €
Aquagestión Sur, S.L.	181.840,69 €
Agencia Vivienda y Rehabilitación Andalucía, S.A.	912,08 €
Agencia Vivienda y Rehabilitación Andalucía, S.A.	2.208,22 €
Gerencia de Urbanismo del Ayto de Sevilla	12.455,76 €

Nº	DESIGNACIÓN DESCRIPTION	FECHA DE AUTORIZACIÓN LA CONCESIÓN DATE OF AUTORIZATION
E-449	Desarrollo de la actividad de fabricación y montaje de grandes infraestructuras metálicas.	26/2/14
E-450	Subestación eléctrica.	21/2/13
E-456	Centro de actividad de desguace de buques y otras actividades complementarias.	7/10/14
E-457	Laboratorio de aduanas	28/4/14
E-459	Parque infantil de juegos, escuela infantil y otras actividades	29/7/14
E-462	Instalación y explotación de mirador noria	7/10/14
E-463	Explotación de negocio de hostelería	7/10/14
E-464	Actividad de taller y venta de vehículos	18/12/14
A-437	Cámara de registro y canalización en Avda. de las Razas.	28/7/94
A-438	Cámara de registro y canalización en Carretera Esclusa.	1/7/88
A-439	Canalización en la Carretera de El Copero.	26/7/90
A-440	Cámara de registro y canalización en Carretera Esclusa.	21/10/92
A-441	Acondicionamiento red en C/Tramonatana.	30/6/88
A-442	Colector interceptor en zona de servicio del Puerto.	16/6/88
A-443	Tubería de abastecimiento en Carretera de la Esclusa.	16/6/88
A-444	Tubería de conducción de agua en zona servicio del Puerto.	14/12/90
A-546	Talleres de reparación naval y maquinaria en general.	20/02-2013
A-571	Parque de camiones y talleres.	1/1/13
A-576	Pantalán usos deportivos (M.I. Meandro San Jerónimo).	4/11/13
A-577	Pantalán usos deportivos (M.D. Meandro San Jerónimo).	4/11/13

TITULAR OPERATOR	IMPORTE ANUAL ANNUAL COST (€)
GRUPO TECADE S.L.	91.457,36 €
Endesa Generación S.A.	47.654,75 €
Reciclados Navales S.L.	50.703,38 €
Agencia Estatal Administración Tributaria	25.167,67 €
Innovaciones Séneca S.L.	30.316,41 €
Sequoia Partners S.L.	40.221,63 €
Aquagestión Sur S.L.	18.134,80 €
Giralda Cars Dealer S.L..	93.282,36 €
Telefónica de España, S.A.U.	751,44 €
Telefónica de España, S.A.U.	11.660,74 €
Telefónica de España, S.A.U.	19.348,18 €
Telefónica de España, S.A.U.	3.126,67 €
Emasesa	1.636,56 €
Emasesa	3.666,72 €
Emasesa	129,22 €
Emasesa	28.723,82 €
Construcciones Pah, S.L.	16.009,04 €
Hispalquivir, S.L.	22.862,18 €
Instituto Municipal de Deportes	2.021,46 €
Instituto Municipal de Deportes	2.450,22 €

Nº	DESIGNACIÓN DESCRIPTION	FECHA DE AUTORIZACIÓN LA CONCESIÓN DATE OF AUTORIZATION
A-650	Pantalán flotante para práctica deportiva	9/7/14
A-663	Construcción y reparación de barcos.	25/8/14
A.668	Aparcamiento en superficie y lavadero de vehículos	7/5/14
A-699	Toma de agua en Carretera de Isla Menor.	8/10/14
A-744	Restaurante con terraza	4/12/14

3.2. Autorizadas en el año / Authorized in the year

Nº	DESIGNACIÓN DESCRIPTION	FECHA DE AUTORIZACIÓN DE LA CONCESIÓN DATE OF AUTORIZATION
E-461	Desarrollo de la actividad de supermercado y aparcamiento	19/2/15
E-468	Taller de carrocería y pintura de vehículos automóviles	19/2/15
E-470	Restaurante	21/4/15
E-469	Agrupación comercial (Supermercado y aparcamiento)	22/6/15
E-471	Centro Integral de lavado de vehículos	22/6/15
E-472	Gestión de residuos y almacenamiento de materiales	4/11/15
E-473	Centro de peritación de vehículos	22/6/15
E-475	Estación base de telefonía	4/11/15
E-476	Diseño industrial, ingeniería, fabricación, ensamblaje y montaje de instalaciones industriales	4/11/15
E-477	Naves para almacenamiento de mercancía en general	22/12/15

TITULAR OPERATOR	IMPORTE ANUAL ANNUAL COST (€)
Club de Remo Ciudad de Sevilla	1.286,10 €
Astilleros del Guadalquivir S.L.	66.883,45 €
Parking Sevilla Puerto S.L.	74.387,12 €
Hermanos Afán de Ribera, C.B.	4.446,36 €
Hostelería Sevilla Puerto S.L.	36.067,74 €







AUTHORIZED IN THE YEAR TITULAR OPERATOR	IMPORTE ANUAL ANNUAL COST (pts)
ALDI DOS HERMANAS SUPERMERCADOS S.L.	41.664,35 €
Hijos de A. Ruiz La Raza S.L.	14.884,91 €
Aquagestión Sur S.L.	10.982,69 €
Grupo Hermanos Martín S.A.	56.921,25 €
Explotaciones Setesur S.L.	1.920,63 €
Llopis Servicios Ambientales S.L.	1.313,90 €
Sevilla Global Autoservices S.L.	3.976,98 €
Orange Spagne S.A.U.	xxxxxx
Diseños y Proyectos Técnicos S.A.	17.553,49 €
Almacenes y Depósitos Portuarios S.L.	44,58 €

Nº	DESIGNACIÓN DESCRIPTION	FECHA DE AUTORIZACIÓN DE LA CONCESIÓN DATE OF AUTORIZATION
E-478	Actividades siderometalúrgicas de construcción naval, calderería y construcciones metálicas	22/12/15
E-482	Bar- restaurante	22/12/15
E-485	Almacenamiento de mercancías en general	4/11/15
A-726	Oficinas	18/3/15
A-727	Aparcamiento de autobuses	18/3/15
A-731	Aparcamiento de vehículos	11/5/15
A-732	Desarrollo de planes de formación ocupacional.	26/3/15
A-736	Aparcamiento de camiones.	7/5/15
A-738	Prestación de servicio de telecomunicaciones	28/5/15
A-741	Nave-Almacén para taller de repuestos de neumáticos.	10/4/15
A-748	Estación Bse de Telefonía Móvil	23/6/15
A-751	Deposito utillaje	10/4/15
A-752	Taller chapa y pintura	11/5/15
A-755	Prestación de servicio de telecomunicaciones	29/6/15
A-757	Construcción naval, calderería y construcciones metálicas	10/4/15
A-765	Nodo de conmutación de telecomunicaciones	11/6/15
A-778	Almacenaje y distribución de materiales.	25/5/15
A-779	Instalación de fibra óptica en ZAL	24/8/15
A-780	Almacenes y cámaras frigoríficas alimentos	21/5/15
A-785	Aparcamiento de automóviles	27/7/15






AUTHORIZED IN THE YEAR TITULAR OPERATOR	IMPORTE ANUAL ANNUAL COST (pts)
Metalúrgica del Guadalquivir S.L.	xxxxxx
Gastrobar El Faro S.A.	xxxxxx
Sevitrade S.L.	15.815,52 €
Serviport Andalucía S.A.	16.347,84 €
EADS -CASA S.A.U.	9.763,68 €
Carbón Puerto Operaciones Portuarias S.A.	6.832,07 €
Forem Andalucía	121.560,76 €
Transportes de Mercancías de Sevilla, S.C.A.	48.608,73 €
Orange Espagne S.A.U,	15.771,36 €
Francisca Estévez Fernández	54.546,24 €
Telefónica Móviles España S.A.	17.211,60 €
Desmontes, Obras y Excavaciones S.L:	9.146,05 €
Talleres Villa Barragán S.L.	6.837,76 €
Vodafone España S.A.	15.771,36 €
Metalúrgica del Guadalquivir S.L.	86.262,59 €
Vodafone Ono S.A.U.	46.163,78 €
Sociedad Ibérica de Construcciones Eléctricas, S.L.	2.282,68 €
Telefónica de España S.A.U.	688,45 €
Rafael Olías Fernández S.L.U.	19.938,86 €
EADS CASA, S.A.U.	22.158,64 €


Nº	DESIGNACIÓN DESCRIPTION	FECHA DE AUTORIZACIÓN DE LA CONCESIÓN DATE OF AUTORIZATION
A-787	Almacenaje y distribución de materiales	24/6/15
A-791	Obras rehabilitación Colector Emisario Puerto	30/7/15
A-793	Almacenes y cámaras frigoríficas alimentos	14/10/15
A-799	Ensamblaje y acopio de estructuras metálicas	22/9/15
A-810	Planta de valorización de residuos	18/11/15

AUTHORIZED IN THE YEAR TITULAR OPERATOR	IMPORTE ANUAL ANNUAL COST (pts)
Sociedad Ibérica de Construcciones Eléctricas S.L.	2.282,68 €
EMASESA	1.071,68 €
Rafael Olías Fernández S.L.U.	18.938,86 €
Tecade S.A.	2.843,37 €
Riba Leach Associated S.L.	3.409,19 €



4. Estadísticas de Tráfico





4. Estadísticas de Tráfico

4.1. Tráfico de Pasaje / *Passenger Traffic*

4.1.1. Pasajeros / *Passengers*

4.1.1.1. Pasajeros, Número / *Passengers, Number*

		CABOTAJE DOMESTIC	EXTERIOR FOREIGN	TOTAL TOTAL	INTERIOR LOCAL
LÍNEA REGULAR REGULAR SHIPPING LINES	Embarcados / Embarked	0	0	0	34.222
	Desembarcados / Disembarked	0	0	0	34.222
	Total / Total	0	0	0	68.444
DE CRUCERO CRUISE	Inicio de línea / Starting a cruise	2.911	3.751	6.662	
	Fin de línea / Ending a cruise	6.617	275	6.892	
	En tránsito / In Transit	646	3.530	4.176	
TOTAL PASAJE/ Total Passenger		10.174	7.556	17.730	86.174

4.1.1.2. Pasajeros de línea regular, número. Puertos de origen y destino /

Passengers of regular shipping lines, number. Ports of origin and destination

Sin movimiento

4.1.2. Vehículos en régimen de pasaje. Número de unidades /

Vehicles with passengers. Number of vehicles

TIPO DE NAVEGACIÓN TYPE OF NAVIGATION	TIPO DE VEHÍCULO TYPE OF VEHICLE	EMBARCADOS EMBARKED	DESEMBARCADOS DISEMBARKED	TOTAL TOTAL
CABOTAJE / DOMESTIC	MOTOCICLETAS / MOTORCYCLES			0
	COCHES / CARS	280	280	560
	FURGONETAS / VANS			0
	AUTOBUSES / BUSES			0
	TOTAL / TOTAL	280	280	560
EXTERIOR / FOREIGN	MOTOCICLETAS / MOTORCYCLES			0
	COCHES / CARS			0
	FURGONETAS / VANS			0
	AUTOBUSES / BUSES			0
	TOTAL / TOTAL	0	0	0
TOTAL / TOTAL		280	280	560

4.2. Buques / vessels

4.2.1. Buques mercantes / merchant ships

4.2.1.1. Distribución por tonelaje / distribution by tonnage

	TOTAL TOTAL	Hasta 3.000 G.T. / Up to 3,000 G.T.	De 3.001 a 5.000 G.T. / From 3,001 to 5,000 G.T.	De 5.001 a 10.000 G.T. / From 5,001 to 10,000 G.T.	De 10.001 a 25.000 G.T. / From 10,001 to 25,000 G.T.	De 25.001 a 50.000 G.T. / From 25,001 to 50,000 G.T.	Más de 50.000 G.T. / More than 50,000 G.T.
ESPAÑÓLES / SPANISH							
Número / Number	193	16	16	10	151	0	0
G.T. / G.T.	1.872.593	39.619	61.568	61.177	1.710.229	0	0
EXTRANJEROS / FOREIGN							
Número / Number	858	394	223	213	26	2	0
G.T. / G.T.	3.740.713	1.004.319	882.702	1.409.344	383.794	60.554	0
TOTAL / TOTAL							
Número / Number	1.051	410	239	223	177	2	0
G.T. / G.T.	5.613.306	1.043.938	944.270	1.470.521	2.094.023	60.554	0
Porcentaje sobre el total % / Percentage on the total %							
Número / Number	100,00	39,01	22,74	21,22	16,84	0,19	0,00
G.T. / G.T.	100,00	18,60	16,82	26,20	37,30	1,08	0,00

4.2.1.2. Distribución por bandera / *distribution by flag*

BANDERAS FLAGS	Nº DE BUQUES NUMBER OF VESSELS	G.T. G.T.
ALEMANIA	1	5.056
ANTIGUA Y BA	128	460.421
BARBADOS	6	19.947
BELGICA	49	98.987
BELIZE	3	20.068
BERMUDAS	2	60.554
BOLIVIA	1	3.806
CHIPRE	125	701.275
DINAMARCA	19	57.710
ESPAÑA	193	1.872.593
ESTONIA	1	2.735
FILIPINAS	2	22.890
GIBRALTAR	19	77.081
GRAN BAHAMAS	19	119.540
GRAN BRETAÑA	36	139.532
GUINEA ECUATORIAL	1	7.361
HOLANDA	108	360.559
IRLANDA	47	164.928
ISLA COOK	16	67.198
ISLA DE MAN	1	19.999
IS.MARSHALL	9	72.272
ITALIA	3	14.417
LETONIA	1	3.555
LIBERIA	21	101.945
LITUANIA	2	6.288
MALTA	84	373.560
MOLDAVIA	2	16.603
NORUEGA	3	10.135
PANAMA	40	227.824
PORTUGAL	48	283.534
RUSIA	8	34.339
SAN CRISTOBAL Y NEVIS	2	8.356
SIERRA LEONA	2	7.861
ST.VINCENT	8	20.468
TOGO	2	3.291
TURQUIA	36	141.125
VANUATU	3	5.493
TOTAL / TOTAL	1.051	5.613.306

Informe corporativo

4.2.1.3. Distribución por tipos de buques / *distribution by types of vessels*

TIPO DE BUQUES TYPE OF VESSELS	ESPAÑÓLES SPANISH		EXTRANJEROS FOREIGN		TOTAL TOTAL	
	Nº / Num.	G.T. / G.T.	Nº / Num.	G.T. / G.T.	Nº / Num.	G.T. / G.T.
GRANELEROS LÍQUIDOS (G)	1	2.815	81	301.189	82	304.004
TOTAL TANQUES / TOTAL TANKERS	1	2.815	81	301.189	82	304.004
GRANELEROS SÓLIDOS (G)	0	0	26	304.374	26	304.374
TOTAL GRANELEROS / TOTAL BULK-CARRIERS	0	0	26	304.374	26	304.374
CARGA GENERAL (G)	37	152.371	565	2.030.519	602	2.182.890
TOTAL CARGA GENERAL / TOTAL GENERAL CARGO	37	152.371	565	2.030.519	602	2.182.890
RORO MERCANCIAS	101	1.141.300	0	0	101	1.141.300
RORO MIXTOS	49	553.700	0	0	49	553.700
TOTAL RO-RO / TOTAL RO-RO	150	1.695.000	0	0	150	1.695.000
PASAJE CRUCERO	0	0	64	300.687	64	300.687
TOTAL PASAJE / TOTAL PASSENGERS	0	0	64	300.687	64	300.687
PORTACONTENEDORES	3	22.080	117	798.819	120	820.899
TOTAL PORTACON- TENEDORES	3	22.080	117	798.819	120	820.899
OTROS BUQUES	2	327	5	5.125	7	5.452
TOTAL OTROS BUQUES MERCANTES / TOTAL OTHER MERCHANT SHIPS	2	327	5	5.125	7	5.452
TOTALES / TOTALS	193	1.872.593	858	3.740.713	1.051	5.613.306

4.2.2. Buques de guerra / *warships*

Sin movimiento

4.2.4. Embarcaciones de recreo / *pleasure boats*

Número / Number	161
T.R.B. / T.R.B.	0

4.2.5. Buques entrados para desguace / *ships entered for breaking up*

Sin movimiento

4.2.6. Otras embarcaciones / *other ships*

TIPO TYPE	NÚMERO NUMBER	G.T. G.T.
ARTEFACTOS FLOTANTES	8	249
REMOLCADOR	2	281
BARCO TRÁFICO INTERIOR	9	1.119
SERVICIO INTERIOR	3	2
TOTAL / TOTAL	22	1.651

4.3. Mercancías, toneladas / goods, tons

4.3.1. Movidas por muelles y atraques del servicio / handled at port authority quays and berths

	CABOTAJE DOMESTIC			
	EMBARCADAS LOADED	DESEMBARCADAS UNLOADED	TOTAL TOTAL	EMBARCADAS LOADED
Graneles líquidos / Liquid bulks				
RESTO DE MERCANCIAS	0	4.959	4.959	0
ABONOS NATURALES Y ARTIFICIALES	0	0	0	0
PRODUCTOS QUIMICOS	0	0	0	5.048
VINOS, BEBIDA, ALCOHOLES Y DERIVADOS	0	0	0	39.372
ACEITES Y GRASAS	0	0	0	0
BIOCOMBUSTIBLES	813	0	813	0
TOTAL / TOTAL	813	4.959	5.772	44.420
Graneles sólidos / Dry bulks				
OTROS MINERALES Y RESIDUOS METALICOS	0	3.104	3.104	0
CHATARRAS DE HIERRO	4.750	0	4.750	5.103
POTASAS	0	0	0	0
ABONOS NATURALES Y ARTIFICIALES	4.500	34.558	39.058	0
CEMENTO Y CLINKER	0	0	0	13.298
CEREALES Y SU HARINA	3.669	0	3.669	140.727
RESTO DE MERCANCIAS	13.932	0	13.932	19.174
PIENSO Y FORRAJES	0	0	0	35.630
TOTAL / TOTAL	26.851	37.662	64.513	213.932
Mercancía general / General cargo				
OTROS PROD. PETROLIF.	7.920	1.765	9.685	0
OTROS MINERALES Y RESIDUOS METALICOS	23	683	706	0
CHATARRAS DE HIERRO	2	18.264	18.266	0
CARBONES Y COQUE DE PETROLEO	1.516	0	1.516	0
PRODUCTOS SIDERURGICOS	30.724	620	31.344	353.329
ABONOS NATURALES Y ARTIFICIALES	2.716	614	3.330	0
PRODUCTOS QUIMICOS	93.297	5.270	98.567	559
CEMENTO Y CLINKER	12.735	22	12.757	0
MADERAS Y CORCHO	2.360	88	2.448	455
MATERIALES DE CONSTRUCCION	23.889	1.034	24.923	394

EXTERIOR FOREIGN	TOTAL TOTAL	EMBARCADAS LOADED	TOTAL TOTAL	TOTAL TOTAL
DESEMBARCADAS UNLOADED	TOTAL TOTAL	EMBARCADAS LOADED	DESEMBARCADAS UNLOADED	TOTAL TOTAL
0	0	0	4.959	4.959
41.917	41.917	0	41.917	41.917
14.532	19.580	5.048	14.532	19.580
0	39.372	39.372	0	39.372
41.799	41.799	0	41.799	41.799
0	0	813	0	813
98.248	142.668	45.233	103.207	148.440
6.095	6.095	0	9.199	9.199
556.867	561.970	9.853	556.867	566.720
15.684	15.684	0	15.684	15.684
225.165	225.165	4.500	259.723	264.223
24.212	37.510	13.298	24.212	37.510
235.505	376.232	144.396	235.505	379.901
4.262	23.436	33.106	4.262	37.368
44.628	80.258	35.630	44.628	80.258
1.112.418	1.326.350	240.783	1.150.080	1.390.863
0	0	7.920	1.765	9.685
20	20	23	703	726
0	0	2	18.264	18.266
0	0	1.516	0	1.516
54.087	407.416	384.053	54.707	438.760
4.079	4.079	2.716	4.693	7.409
2.875	3.434	93.856	8.145	102.001
0	0	12.735	22	12.757
777	1.232	2.815	865	3.680
226	620	24.283	1.260	25.543

	CABOTAJE DOMESTIC			
	EMBARCADAS LOADED	DESEMBARCADAS UNLOADED	TOTAL TOTAL	EMBARCADAS LOADED
CEREALES Y SU HARINA	34.234	81	34.315	85
FRUTAS, HORTALIZAS Y LEGUMBRES	39.787	81.047	120.834	181
VINOS, BEBIDA, ALCOHOLES Y DERIVADOS	102.655	2.925	105.580	1.319
PAPEL Y PASTA	2.393	15.147	17.540	0
CONSERVAS	26.132	204	26.336	856
TABACO, CACAO, CAFE Y ESPECIAS	7.758	1.948	9.706	0
ACEITES Y GRASAS	31.085	482	31.567	132
OTROS PRODUC. ALIMENT.	172.737	2.428	175.165	277
MAQ., APARATOS, HERRAMIENTAS Y REPUESTOS	34.908	10.975	45.883	3.875
AUTOMOVILES Y SUS PIEZAS	16.335	17.547	33.882	324
PESCADO CONGELADO	561	6.454	7.015	36
RESTO DE MERCANCIAS	101.694	10.363	112.057	961
OTROS PRODUC. METALURG.	4.031	51	4.082	0
PIENSO Y FORRAJES	60.408	136	60.544	1
TARA PLATAFORMA, CAMION CARGA	44.531	31.307	75.838	397
TARA DE CONTENEDORES	181.044	180.401	361.445	2.411
BIOCOMBUSTIBLES	19.353	868	20.221	0
OTROS MINERALES NO METALICOS	3.095	3.174	6.269	0
TOTAL / TOTAL	1.057.923	393.898	1.451.821	365.592
TOTAL / TOTAL	1.085.587	436.519	1.522.106	623.944

EXTERIOR FOREIGN			TOTAL TOTAL	
DESEMBARCADAS UNLOADED	TOTAL TOTAL	EMBARCADAS LOADED	DESEMBARCADAS UNLOADED	TOTAL TOTAL
240	325	34.319	321	34.640
1.875	2.056	39.968	82.922	122.890
44.480	45.799	103.974	47.405	151.379
190	190	2.393	15.337	17.730
382	1.238	26.988	586	27.574
75	75	7.758	2.023	9.781
986	1.118	31.217	1.468	32.685
4.212	4.489	173.014	6.640	179.654
378	4.253	38.783	11.353	50.136
350	674	16.659	17.897	34.556
279	315	597	6.733	7.330
5.478	6.439	102.655	15.841	118.496
86	86	4.031	137	4.168
455	456	60.409	591	61.000
0	397	44.928	31.307	76.235
18.398	20.809	183.455	198.799	382.254
827	827	19.353	1.695	21.048
192	192	3.095	3.366	6.461
140.947	506.539	1.423.515	534.845	1.958.360
1.351.613	1.975.557	1.709.531	1.788.132	3.497.663

4.3.2. Movidas por muelles y atraques de particulares / *handled at private quays and berths*

	CABOTAJE DOMESTIC		
	EMBARCADAS LOADED	DESEMBARCADAS UNLOADED	TOTAL TOTAL
Graneles líquidos / Liquid bulks			
ABONOS NATURALES Y ARTIFICIALES	0	0	0
PRODUCTOS QUIMICOS	0	24.496	24.496
ACEITES Y GRASAS	0	0	0
TOTAL / TOTAL	0	24.496	24.496
Graneles sólidos sin instalac. especial / Dry bulks without special installation			
CHATARRAS DE HIERRO	0	0	0
POTASAS	0	0	0
ABONOS NATURALES Y ARTIFICIALES	0	11.350	11.350
CEREALES Y SU HARINA	9.729	0	9.729
FRUTAS, HORTALIZAS Y LEGUMBRES	0	0	0
PIENSO Y FORRAJES	0	0	0
RESTO DE MERCANCIAS	0	0	0
TOTAL / TOTAL	9.729	11.350	21.079
Mercancía general / General cargo			
PRODUCTOS SIDERURGICOS	0	2.963	2.963
ABONOS NATURALES Y ARTIFICIALES	0	0	0
PRODUCTOS QUIMICOS	0	0	0
MADERAS Y CORCHO	0	0	0
MATERIALES DE CONSTRUCCION	0	0	0
TOTAL / TOTAL	0	2.963	2.963
TOTAL / TOTAL	9.729	38.809	48.538

EXTERIOR FOREIGN			TOTAL TOTAL		
EMBARCADAS LOADED	DESEMBARCADAS UNLOADED	TOTAL TOTAL	EMBARCADAS LOADED	DESEMBARCADAS UNLOADED	TOTAL TOTAL
0	12.235	12.235	0	12.235	12.235
0	60.000	60.000	0	84.496	84.496
0	29.194	29.194	0	29.194	29.194
0	101.429	101.429	0	125.925	125.925
0	47.659	47.659	0	47.659	47.659
0	9.555	9.555	0	9.555	9.555
0	222.858	222.858	0	234.208	234.208
129.299	131.929	261.228	139.028	131.929	270.957
0	0	0	0	0	0
49.351	53.452	102.803	49.351	53.452	102.803
11.742	5.903	17.645	11.742	5.903	17.645
190.392	471.356	661.748	200.121	482.706	682.827
255.987	64.665	320.652	255.987	67.628	323.615
0	19.447	19.447	0	19.447	19.447
0	3.061	3.061	0	3.061	3.061
0	267	267	0	267	267
4.257	0	4.257	4.257	0	4.257
260.244	87.440	347.684	260.244	90.403	350.647
450.636	660.225	1.110.861	460.365	699.034	1.159.399

4.3.3. Embarcadas y desembarcadas en el año / *loaded and unloaded during the year*

	CABOTAJE DOMESTIC			
	EMBARCADAS LOADED	DESEMBARCADAS UNLOADED	TOTAL TOTAL	EMBARCADAS LOADED
Graneles líquidos / Liquid bulks				
RESTO DE MERCANCIAS	0	4.959	4.959	0
ABONOS NATURALES Y ARTIFICIALES	0	0	0	0
PRODUCTOS QUIMICOS	0	24.496	24.496	5.048
VINOS, BEBIDA, ALCOHOLES Y DERIVADOS	0	0	0	39.372
ACEITES Y GRASAS	0	0	0	0
BIOCOMBUSTIBLES	813	0	813	0
TOTAL / TOTAL	813	29.455	30.268	44.420
Graneles sólidos sin instalac. especial / Dry bulks without special installation				
OTROS MINERALES Y RESIDUOS METALICOS	0	3.104	3.104	0
CHATARRAS DE HIERRO	4.750	0	4.750	5.103
POTASAS	0	0	0	0
ABONOS NATURALES Y ARTIFICIALES	4.500	45.908	50.408	0
CEMENTO Y CLINKER	0	0	0	13.298
CEREALES Y SU HARINA	13.398	0	13.398	270.026
RESTO DE MERCANCIAS	13.932	0	13.932	30.916
PIENSO Y FORRAJES	0	0	0	84.981
TOTAL / TOTAL	36.580	49.012	85.592	404.324
Mercancía general / General cargo				
OTROS PROD. PETROLIF.	7.920	1.765	9.685	0
OTROS MINERALES Y RESIDUOS METALICOS	23	683	706	0
CHATARRAS DE HIERRO	2	18.264	18.266	0
CARBONES Y COQUE DE PETROLEO	1.516	0	1.516	0
PRODUCTOS SIDERURGICOS	30.724	3.583	34.307	609.316

EXTERIOR FOREIGN		TOTAL TOTAL		
DESEMBARCADAS UNLOADED	TOTAL TOTAL	EMBARCADAS LOADED	DESEMBARCADAS UNLOADED	TOTAL TOTAL
0	0	0	4.959	4.959
54.152	54.152	0	54.152	54.152
74.532	79.580	5.048	99.028	104.076
0	39.372	39.372	0	39.372
70.993	70.993	0	70.993	70.993
0	0	813	0	813
199.677	244.097	45.233	229.132	274.365
6.095	6.095	0	9.199	9.199
604.526	609.629	9.853	604.526	614.379
25.239	25.239	0	25.239	25.239
448.023	448.023	4.500	493.931	498.431
24.212	37.510	13.298	24.212	37.510
367.434	637.460	283.424	367.434	650.858
10.165	41.081	44.848	10.165	55.013
98.080	183.061	84.981	98.080	183.061
1.583.774	1.988.098	440.904	1.632.786	2.073.690
0	0	7.920	1.765	9.685
20	20	23	703	726
0	0	2	18.264	18.266
0	0	1.516	0	1.516
118.752	728.068	640.040	122.335	762.375

	CABOTAJE DOMESTIC			
	EMBARCADAS LOADED	DESEMBARCADAS UNLOADED	TOTAL TOTAL	EMBARCADAS LOADED
ABONOS NATURALES Y ARTIFICIALES	2.716	614	3.330	0
PRODUCTOS QUIMICOS	93.297	5.270	98.567	559
CEMENTO Y CLINKER	12.735	22	12.757	0
MADERAS Y CORCHO	2.360	88	2.448	455
MATERIALES DE CONSTRUCCION	23.889	1.034	24.923	4.651
CEREALES Y SU HARINA	34.234	81	34.315	85
FRUTAS, HORTALIZAS Y LEGUMBRES	39.787	81.047	120.834	181
VINOS, BEBIDA, ALCOHOLES Y DERIVADOS	102.655	2.925	105.580	1.319
PAPEL Y PASTA	2.393	15.147	17.540	0
CONSERVAS	26.132	204	26.336	856
TABACO, CACAO, CAFE Y ESPECIAS	7.758	1.948	9.706	0
ACEITES Y GRASAS	31.085	482	31.567	132
OTROS PRODUC. ALIMENT.	172.737	2.428	175.165	277
MAQ., APARATOS, HERRAMIENTAS Y REPUESTOS	34.908	10.975	45.883	3.875
AUTOMOVILES Y SUS PIEZAS	16.335	17.547	33.882	324
PESCADO CONGELADO	561	6.454	7.015	36
RESTO DE MERCANCIAS	101.694	10.363	112.057	961
OTROS PRODUC. METALURG.	4.031	51	4.082	0
PIENSO Y FORRAJES	60.408	136	60.544	1
TARA PLATAFORMA, CAMION CARGA	44.531	31.307	75.838	397
TARA DE CONTENEDORES	181.044	180.401	361.445	2.411
BIOCOMBUSTIBLES	19.353	868	20.221	0
OTROS MINERALES NO METALICOS	3.095	3.174	6.269	0
TOTAL / TOTAL	1.057.923	396.861	1.454.784	625.836
TOTAL / TOTAL	1.095.316	475.328	1.570.644	1.074.580

EXTERIOR FOREIGN		TOTAL TOTAL		
DESEMBARCADAS UNLOADED	TOTAL TOTAL	EMBARCADAS LOADED	DESEMBARCADAS UNLOADED	TOTAL TOTAL
23.526	23.526	2.716	24.140	26.856
5.936	6.495	93.856	11.206	105.062
0	0	12.735	22	12.757
1.044	1.499	2.815	1.132	3.947
226	4.877	28.540	1.260	29.800
240	325	34.319	321	34.640
1.875	2.056	39.968	82.922	122.890
44.480	45.799	103.974	47.405	151.379
190	190	2.393	15.337	17.730
382	1.238	26.988	586	27.574
75	75	7.758	2.023	9.781
986	1.118	31.217	1.468	32.685
4.212	4.489	173.014	6.640	179.654
378	4.253	38.783	11.353	50.136
350	674	16.659	17.897	34.556
279	315	597	6.733	7.330
5.478	6.439	102.655	15.841	118.496
86	86	4.031	137	4.168
455	456	60.409	591	61.000
0	397	44.928	31.307	76.235
18.398	20.809	183.455	198.799	382.254
827	827	19.353	1.695	21.048
192	192	3.095	3.366	6.461
228.387	854.223	1.683.759	625.248	2.309.007
2.011.838	3.086.418	2.169.896	2.487.166	4.657.062

4.3.4. Total mercancías por países de origen y destino / Total goods by nationality of ports of origin and destination

PAÍS COUNTRY	EMBARCADAS LOADED	DESEMBARCADAS UNLOADED	TOTAL TOTAL
ALEMANIA	22.348	30.977	53.325
ARGELIA	464.977	127.987	592.964
BELGICA	90.218	135.761	225.979
BULGARIA	0	22.932	22.932
CABO VERDE	0	111	111
CANADA	0	7.225	7.225
COLOMBIA	0	4.137	4.137
COSTA MARFIL	0	4.172	4.172
CROACIA	0	7.431	7.431
DINAMARCA	21.104	10.830	31.934
EGIPTO	973	52.439	53.412
ESPAÑA	1.095.294	468.892	1.564.072
ESTADOS UNIDOS	848	6.000	6.848
ESTONIA	0	26	26
FINLANDIA	0	18.242	18.242
FRANCIA	23.130	167.152	190.282
GEORGIA	0	5.203	5.203
GIBRALTAR	0	116	116
GRAN BRETAÑA	82.730	611.323	694.053
GRECIA	13.211	29.506	42.717
GUADALUPE FR	0	5.251	5.251
HOLANDA	13.807	130.059	143.866
IRLANDA	4.628	3.670	8.298
ISLANDIA	0	5.477	5.477
ISRAEL	5.103	28.035	33.138
ITALIA	53.222	43.821	97.043
JORDANIA	0	4.713	4.713
LETONIA	20	20.597	20.617
LIBANO	0	7.750	7.750
LITUANIA	19	33.675	33.694
MALTA	22	0	22
MARRUECOS	51.781	38.292	90.073
MAURITANIA	6.169	2.377	8.546
MOLDAVIA	0	6.496	6.496
NORUEGA	29	40.286	40.315
POLONIA	0	53.509	53.509
PORTUGAL	66.341	11.064	77.405

PAÍS COUNTRY	EMBARCADAS LOADED	DESEMBARCADAS UNLOADED	TOTAL TOTAL
RUMANIA	3.286	25.520	28.806
RUSIA	8.960	164.241	173.201
SENEGAL	18.258	4.165	22.423
SUECIA	3.675	12.555	16.230
TUNEZ	49.230	13.529	62.759
TURQUIA	70.513	73.031	143.544
UCRANIA	0	48.591	48.591
TOTAL / TOTAL	2.169.896	2.487.166	4.657.062

4.3.5. Mercancías transbordadas / *transhipped goods*

Sin movimiento

4.3.6. Tráfico roll-on/roll-off / *roll-on / roll-off traffic*

4.3.6.1. Resumen del tráfico roll-on /roll-off / *summary of the traffic roll-on / roll-off*

	CABOTAJE DOMESTIC	EXTERIOR FOREIGN	TOTAL TOTAL
Mercancías embarcadas / Loaded goods			
En contenedores / By containers	0	0	0
En otros medios / By other means	157.065	957	158.022
TOTAL / TOTAL	157.065	957	158.022
Mercancías desembarcadas / Unloaded goods			
En contenedores / By containers	0	0	0
En otros medios / By other means	128.775	32	128.807
TOTAL / TOTAL	128.775	32	128.807
Mercancías embarcadas más desembarcadas / Loaded and unloaded goods			
En contenedores / By containers	0	0	0
En otros medios / By other means	285.840	989	286.829
TOTAL / TOTAL	285.840	989	286.829

4.3.6.2. Unidades de transporte intermodal (uti) roll-on / roll-off / *Units of intermodal transport roll-on/roll-off*

TIPO / TYPE	CABOTAJE / DOMESTIC			EMBARCADAS LOADED
	EMBARCADAS LOADED	DESEMBARCADAS UNLOADED	TOTAL TOTAL	
CABEZA TRACTORA	1.002	239	1.241	4
CAMION ↓= 3500	24	7	31	25
CAMION ↑ 3500	69	11	80	30
CAMION ↑12	15	0	15	0
REMOLQUES Y PLATAFOR ↑ 6 Y ↓12	6.666	5.779	12.445	13
REMOLQUES Y PLATAFORMAS ↓= 6	51	23	74	0
REMOLQUES Y PLATAFORMAS ↑12	36	16	52	0
VEH. PARA IMPORT/ EXPORT	3.975	495	4.470	5
TOTAL / TOTAL	11.838	6.570	18.408	77

4.3.6.3. Unidades de vehículos en régimen de mercancía / *units of vehicles considered like good*

TIPO / TYPE	CABOTAJE / DOMESTIC			EMBARCADAS LOADED
	EMBARCADAS LOADED	DESEMBARCADAS UNLOADED	TOTAL TOTAL	
Autobuses	144	60	204	4
Camiones	919	317	1.236	47
Ciclos	32.715	99	32.814	0
Especiales	422	99	521	7
Motocicletas	1.472	113	1.585	1
Remolques	8.862	5.891	14.753	16
Turismos	4.209	541	4.750	20
TOTAL / TOTAL	48.743	7.120	55.863	95

EXTERIOR / FOREIGN		TOTAL / TOTAL		
DESEMBARCADAS UNLOADED	TOTAL TOTAL	EMBARCADAS LOADED	DESEMBARCADAS UNLOADED	TOTAL TOTAL
0	4	1.006	239	1.245
0	25	49	7	56
0	30	99	11	110
0	0	15	0	15
0	13	6.679	5.779	12.458
0	0	51	23	74
0	0	36	16	52
2	7	3.980	497	4.477
2	79	11.915	6.572	18.487

EXTERIOR / FOREIGN		TOTAL / TOTAL		
DESEMBARCADAS UNLOADED	TOTAL TOTAL	EMBARCADAS LOADED	DESEMBARCADAS UNLOADED	TOTAL TOTAL
0	4	148	60	208
1	48	966	318	1.284
45	45	32.715	144	32.859
0	7	429	99	528
0	1	1.473	113	1.586
0	16	8.878	5.891	14.769
9	29	4.229	550	4.779
55	150	48.838	7.175	56.013

4.3.7. Clasificación de mercancías / *classification of goods*4.3.7.1. Clasificación según su naturaleza / *classification by nature*

Nº	MERCANCÍAS / GOODS	CABOTAJE / DOMESTIC		TOTAL TOTAL
		EMBARCADAS LOADED	DESEMBARCADAS UNLOADED	
	ENERGÉTICO / POWER PRODUCTS	29.602	2.633	32.235
51	BIOCOMBUSTIBLES	20.166	868	21.034
06	OTROS PROD. PETROLIF.	7.920	1.765	9.685
12	CARBONES Y COQUE DE PETRÓLEO	1.516	0	1.516
	SIDEROMETALÚRGICO / IRON AND STEEL	39.530	25.685	65.215
36	OTROS PRODUC. METALURG.	4.031	51	4.082
11	CHATARRAS DE HIERRO	4.752	18.264	23.016
13	PRODUCTOS SIDERÚRGICOS	30.724	3.583	34.307
10	OTROS MINERALES Y RESIDUOS METÁLICOS	23	3.787	3.810
	MINERALES NO METÁLICOS / NON-METAL MINERALS	3.095	3.174	6.269
52	OTROS MINERALES NO METÁLICOS	3.095	3.174	6.269
	ABONOS / FERTILIZERS	7.216	46.522	53.738
15	POTASAS	0	0	0
16	ABONOS NATURALES Y ARTIFICIALES	7.216	46.522	53.738
	QUÍMICOS / CHEMICAL PRODUCTS	93.297	29.766	123.063
17	PRODUCTOS QUÍMICOS	93.297	29.766	123.063
	MATERIALES DE CONSTRUCCIÓN / BUILDING MATERIALS	24.882	1.056	25.938
18	CEMENTO Y CLINKER	12.735	22	12.757
20	MATERIALES DE CONSTRUCCIÓN	12.147	1.034	13.181
	AGRO-GANADERO Y ALIMENTARIO / STOCKBREEDING AND FEEDING PRODUCTS	488.755	95.705	584.460
23	FRUTAS, HORTALIZAS Y LEGUMBRES	39.787	81.047	120.834
30	OTROS PRODUC. ALIMENT.	172.737	2.428	175.165
28	TABACO, CACAO, CAFÉ Y ESPECIAS	7.758	1.948	9.706
24	VINOS, BEBIDA, ALCOHOLES Y DERIVADOS	102.655	2.925	105.580
29	ACEITES Y GRASAS	31.085	482	31.567
21	CEREALES Y SU HARINA	47.632	81	47.713
33	PESCADOS CONGELADOS Y REFRIGERADOS	561	6.454	7.015
37	PIENSO Y FORRAJES	60.408	136	60.544
27	CONSERVAS	26.132	204	26.336

EXTERIOR / FOREIGN			TOTAL / TOTAL		
EMBARCADAS LOADED	DESEMBARCADAS UNLOADED	TOTAL TOTAL	EMBARCADAS LOADED	DESEMBARCADAS UNLOADED	TOTAL TOTAL
0	827	827	29.602	3.460	33.062
0	827	827	20.166	1.695	21.861
0	0	0	7.920	1.765	9.685
0	0	0	1.516	0	1.516
614.419	729.479	1.343.898	653.949	755.164	1.409.113
0	86	86	4.031	137	4.168
5.103	604.526	609.629	9.855	622.790	632.645
609.316	118.752	728.068	640.040	122.335	762.375
0	6.115	6.115	23	9.902	9.925
0	192	192	3.095	3.366	6.461
0	192	192	3.095	3.366	6.461
0	550.940	550.940	7.216	597.462	604.678
0	25.239	25.239	0	25.239	25.239
0	525.701	525.701	7.216	572.223	579.439
5.607	80.468	86.075	98.904	110.234	209.138
5.607	80.468	86.075	98.904	110.234	209.138
29.691	24.438	54.129	54.573	25.494	80.067
13.298	24.212	37.510	26.033	24.234	50.267
16.393	226	16.619	28.540	1.260	29.800
397.266	589.491	986.757	886.021	685.196	1.571.217
181	1.875	2.056	39.968	82.922	122.890
277	4.212	4.489	173.014	6.640	179.654
0	75	75	7.758	2.023	9.781
40.691	44.480	85.171	143.346	47.405	190.751
132	71.979	72.111	31.217	72.461	103.678
270.111	367.674	637.785	317.743	367.755	685.498
36	279	315	597	6.733	7.330
84.982	98.535	183.517	145.390	98.671	244.061
856	382	1.238	26.988	586	27.574

Nº	MERCANCÍAS / GOODS	CABOTAJE / DOMESTIC		TOTAL TOTAL
		EMBARCADAS LOADED	DESEMBARCADAS UNLOADED	
	OTRAS MERCANCÍAS / OTHER GOODS	167.029	41.532	208.561
31	MAQ., HERRAMIENTAS Y REPUESTOS	34.908	10.975	45.883
34	RESTO DE MERCANCIAS	127.368	15.322	142.690
19	MADERAS Y CORCHO	2.360	88	2.448
26	PAPEL Y PASTA	2.393	15.147	17.540
	VEHIC. Y ELEMENTOS TRANSPORTES. / VEHICLES AND TRANSPORT ELEMENTS	241.910	229.255	471.165
39	TARA DE CONTENEDORES	181.044	180.401	361.445
32	AUTOMOVILES Y SUS PIEZAS	16.335	17.547	33.882
38	TARA EQUIPAMIENTO (RO-RO)	44.531	31.307	75.838
	TOTAL / TOTAL	1.095.316	475.328	1.570.644

4.3.7.2.A. Clasificación según su naturaleza y presentación / Classification by nature and packaging

Nº	MERCANCÍAS / GOODS	GRANELES LÍQUIDOS / LIQUID BULKS		TOTAL TOTAL
		EMBARCADAS LOADED	DESEMBARCADAS UNLOADED	
	ENERGÉTICO / POWER PRODUCTS	813	0	813
51	BIOCOMBUSTIBLES	813	0	813
06	OTROS PROD. PETROLIF.	0	0	0
12	CARBONES Y COQUE DE PETROLEO	0	0	0
	SIDEROMETALURGICO / IRON AND STEEL	0	0	0
36	OTROS PRODUC. METALURG.	0	0	0
11	CHATARRAS DE HIERRO	0	0	0
13	PRODUCTOS SIDERURGICOS	0	0	0
10	OTROS MINERALES Y RESIDUOS METALICOS	0	0	0
	MINERALES NO METALICOS / NON-METAL MINERALS	0	0	0
52	OTROS MINERALES NO METALICOS	0	0	0
	ABONOS / FERTILIZERS	0	54.152	54.152
15	POTASAS	0	0	0
16	ABONOS NATURALES Y ARTIFICIALES	0	54.152	54.152

EXTERIOR / FOREIGN			TOTAL / TOTAL		
EMBARCADAS LOADED	DESEMBARCADAS UNLOADED	TOTAL TOTAL	EMBARCADAS LOADED	DESEMBARCADAS UNLOADED	TOTAL TOTAL
24.465	17.255	41.720	191.494	58.787	250.281
3.875	378	4.253	38.783	11.353	50.136
20.135	15.643	35.778	147.503	30.965	178.468
455	1.044	1.499	2.815	1.132	3.947
0	190	190	2.393	15.337	17.730
3.132	18.748	21.880	245.042	248.003	493.045
2.411	18.398	20.809	183.455	198.799	382.254
324	350	674	16.659	17.897	34.556
397	0	397	44.928	31.307	76.235
1.074.580	2.011.838	3.086.418	2.169.896	2.487.166	4.657.062

GRANELES SÓLIDOS / DRY BULKS			MERCANCÍA GENERAL EN CONTENEDORES / GENERAL CARGO IN CONTAINERS		
EMBARCADAS LOADED	DESEMBARCADAS UNLOADED	TOTAL TOTAL	EMBARCADAS LOADED	DESEMBARCADAS UNLOADED	TOTAL TOTAL
0	0	0	28.757	3.460	32.217
0	0	0	19.322	1.695	21.017
0	0	0	7.919	1.765	9.684
0	0	0	1.516	0	1.516
9.853	613.725	623.578	24.135	23.101	47.236
0	0	0	4.019	137	4.156
9.853	604.526	614.379	2	18.259	18.261
0	0	0	20.091	4.002	24.093
0	9.199	9.199	23	703	726
0	0	0	3.064	3.366	6.430
0	0	0	3.064	3.366	6.430
4.500	519.170	523.670	2.696	4.693	7.389
0	25.239	25.239	0	0	0
4.500	493.931	498.431	2.696	4.693	7.389

Nº	MERCANCÍAS / GOODS	GRANELES LÍQUIDOS / LIQUID BULKS		
		EMBARCADAS LOADED	DESEMBARCADAS UNLOADED	TOTAL TOTAL
	QUÍMICOS / CHEMICAL PRODUCTS	5.048	99.028	104.076
17	PRODUCTOS QUIMICOS	5.048	99.028	104.076
	MATERIALES DE CONSTRUCCIÓN / BUILDING MATERIALS	0	0	0
18	CEMENTO Y CLINKER	0	0	0
20	MATERIALES DE CONSTRUCCION	0	0	0
	AGRO-GANADERO Y ALIMENTARIO / STOCKBREEDING AND FEEDING PRODUCTS	39.372	70.993	110.365
23	FRUTAS, HORTALIZAS Y LEGUMBRES	0	0	0
30	OTROS PRODUC. ALIMENT.	0	0	0
28	TABACO, CACAO, CAFE Y ESPECIAS	0	0	0
24	VINOS, BEBIDA, ALCOHOLES Y DERIVADOS	39.372	0	39.372
29	ACEITES Y GRASAS	0	70.993	70.993
21	CEREALES Y SU HARINA	0	0	0
33	PESCADOS CONGELADOS Y REFRIGERADOS	0	0	0
37	PIENSO Y FORRAJES	0	0	0
27	CONSERVAS	0	0	0
	OTRAS MERCANCÍAS / OTHER GOODS	0	4.959	4.959
31	MAQ., HERRAMIENTAS Y REPUESTOS	0	0	0
34	RESTO DE MERCANCIAS	0	4.959	4.959
19	MADERAS Y CORCHO	0	0	0
26	PAPEL Y PASTA	0	0	0
	VEHIC. Y ELEMENTOS TRANSPORTES. / VEHICLES AND TRANSPORT ELEMENTS	0	0	0
39	TARA DE CONTENEDORES	0	0	0
32	AUTOMOVILES Y SUS PIEZAS	0	0	0
38	TARA EQUIPAMIENTO (RO-RO)	0	0	0
	TOTAL / TOTAL	45.233	229.132	274.365

GRANELES SÓLIDOS / DRY BULKS			MERCANCÍA GENERAL EN CONTENEDORES / GENERAL CARGO IN CONTAINERS		
EMBARCADAS LOADED	DESEMBARCADAS UNLOADED	TOTAL TOTAL	EMBARCADAS LOADED	DESEMBARCADAS UNLOADED	TOTAL TOTAL
0	0	0	92.250	8.143	100.393
0	0	0	92.250	8.143	100.393
13.298	24.212	37.510	35.033	1.271	36.304
13.298	24.212	37.510	12.735	22	12.757
0	0	0	22.298	1.249	23.547
368.405	465.514	833.919	388.932	71.611	460.543
0	0	0	12.051	7.025	19.076
0	0	0	122.251	6.109	128.360
0	0	0	4.378	1.961	6.339
0	0	0	101.382	47.198	148.580
0	0	0	31.008	1.461	32.469
283.424	367.434	650.858	34.308	321	34.629
0	0	0	370	6.383	6.753
84.981	98.080	183.061	60.390	591	60.981
0	0	0	22.794	562	23.356
44.848	10.165	55.013	133.643	36.139	169.782
0	0	0	28.177	8.307	36.484
44.848	10.165	55.013	100.262	11.630	111.892
0	0	0	2.815	865	3.680
0	0	0	2.389	15.337	17.726
0	0	0	190.165	199.854	390.019
0	0	0	183.455	198.799	382.254
0	0	0	6.710	1.055	7.765
0	0	0	0	0	0
440.904	1.632.786	2.073.690	898.675	351.638	1.250.313

4.3.7.2.B. Clasificación según su naturaleza y presentación (continuación) /
Classification by nature and packaging (continuation)

Nº	MERCANCÍAS / GOODS	MERCANCÍA GENERAL CONVENCIONAL / OTHER GENERAL CARGO		
		EMBARCADAS LOADED	DESEMBARCADAS UNLOADED	TOTAL TOTAL
	ENERGÉTICO / POWER PRODUCTS	32	0	32
51	BIOCOMBUSTIBLES	31	0	31
06	OTROS PROD. PETROLIF.	1	0	1
12	CARBONES Y COQUE DE PETROLEO	0	0	0
	SIDEROMETALURGICO / IRON AND STEEL	619.961	118.338	738.299
36	OTROS PRODUC. METALURG.	12	0	12
11	CHATARRAS DE HIERRO	0	5	5
13	PRODUCTOS SIDERURGICOS	619.949	118.333	738.282
10	OTROS MINERALES Y RESIDUOS METALICOS	0	0	0
	MINERALES NO METALICOS / NON-METAL MINERALS	31	0	31
52	OTROS MINERALES NO METALICOS	31	0	31
	ABONOS / FERTILIZERS	20	19.447	19.467
15	POTASAS	0	0	0
16	ABONOS NATURALES Y ARTIFICIALES	20	19.447	19.467
	QUÍMICOS / CHEMICAL PRODUCTS	1.606	3.063	4.669
17	PRODUCTOS QUIMICOS	1.606	3.063	4.669
	MATERIALES DE CONSTRUCCIÓN / BUILDING MATERIALS	6.242	11	6.253
18	CEMENTO Y CLINKER	0	0	0
20	MATERIALES DE CONSTRUCCION	6.242	11	6.253
	AGRO-GANADERO Y ALIMENTARIO / STOCKBREEDING AND FEEDING PRODUCTS	89.312	77.078	166.390
23	FRUTAS, HORTALIZAS Y LEGUMBRES	27.917	75.897	103.814
30	OTROS PRODUC. ALIMENT.	50.763	531	51.294
28	TABACO, CACAO, CAFE Y ESPECIAS	3.380	62	3.442
24	VINOS, BEBIDA, ALCOHOLES Y DERIVADOS	2.592	207	2.799
29	ACEITES Y GRASAS	209	7	216
21	CEREALES Y SU HARINA	11	0	11
33	PESCADOS CONGELADOS Y REFRIGERADOS	227	350	577
37	PIENSO Y FORRAJES	19	0	19
27	CONSERVAS	4.194	24	4.218

TOTAL MERCANCÍA GENERAL / TOTAL GENERAL CARGO			TOTAL / TOTAL		
EMBARCADAS LOADED	DESEMBARCADAS UNLOADED	TOTAL TOTAL	EMBARCADAS LOADED	DESEMBARCADAS UNLOADED	TOTAL TOTAL
28.789	3.460	32.249	29.602	3.460	33.062
19.353	1.695	21.048	20.166	1.695	21.861
7.920	1.765	9.685	7.920	1.765	9.685
1.516	0	1.516	1.516	0	1.516
644.096	141.439	785.535	653.949	755.164	1.409.113
4.031	137	4.168	4.031	137	4.168
2	18.264	18.266	9.855	622.790	632.645
640.040	122.335	762.375	640.040	122.335	762.375
23	703	726	23	9.902	9.925
3.095	3.366	6.461	3.095	3.366	6.461
3.095	3.366	6.461	3.095	3.366	6.461
2.716	24.140	26.856	7.216	597.462	604.678
0	0	0	0	25.239	25.239
2.716	24.140	26.856	7.216	572.223	579.439
93.856	11.206	105.062	98.904	110.234	209.138
93.856	11.206	105.062	98.904	110.234	209.138
41.275	1.282	42.557	54.573	25.494	80.067
12.735	22	12.757	26.033	24.234	50.267
28.540	1.260	29.800	28.540	1.260	29.800
478.244	148.689	626.933	886.021	685.196	1.571.217
39.968	82.922	122.890	39.968	82.922	122.890
173.014	6.640	179.654	173.014	6.640	179.654
7.758	2.023	9.781	7.758	2.023	9.781
103.974	47.405	151.379	143.346	47.405	190.751
31.217	1.468	32.685	31.217	72.461	103.678
34.319	321	34.640	317.743	367.755	685.498
597	6.733	7.330	597	6.733	7.330
60.409	591	61.000	145.390	98.671	244.061
26.988	586	27.574	26.988	586	27.574

Nº	MERCANCIAS / GOODS	MERCANCÍA GENERAL CONVENCIONAL / OTHER GENERAL CARGO		
		EMBARCADAS LOADED	DESEMBARCADAS UNLOADED	TOTAL TOTAL
	OTRAS MERCANCIAS / OTHER GOODS	13.003	7.524	20.527
31	MAQ., HERRAMIENTAS Y REPUESTOS	10.606	3.046	13.652
34	RESTO DE MERCANCIAS	2.393	4.211	6.604
19	MADERAS Y CORCHO	0	267	267
26	PAPEL Y PASTA	4	0	4
	VEHIC. Y ELEMENTOS TRANSPORTES. / VEHICLES AND TRANSPORT ELEMENTS	54.877	48.149	103.026
39	TARA DE CONTENEDORES	0	0	0
32	AUTOMOVILES Y SUS PIEZAS	9.949	16.842	26.791
38	TARA EQUIPAMIENTO (RO-RO)	44.928	31.307	76.235
	TOTAL / TOTAL	785.084	273.610	1.058.694

4.3.7.3. Clasificación de mercancías en tránsito según su naturaleza / classification of goods in transit by nature

Sin movimiento

4.4. Tráfico interior, toneladas / Local traffic , tons

Sin movimiento

TOTAL MERCANCÍA GENERAL / TOTAL GENERAL CARGO			TOTAL / TOTAL		
EMBARCADAS LOADED	DESEMBARCADAS UNLOADED	TOTAL TOTAL	EMBARCADAS LOADED	DESEMBARCADAS UNLOADED	TOTAL TOTAL
146.646	43.663	190.309	191.494	58.787	250.281
38.783	11.353	50.136	38.783	11.353	50.136
102.655	15.841	118.496	147.503	30.965	178.468
2.815	1.132	3.947	2.815	1.132	3.947
2.393	15.337	17.730	2.393	15.337	17.730
245.042	248.003	493.045	245.042	248.003	493.045
183.455	198.799	382.254	183.455	198.799	382.254
16.659	17.897	34.556	16.659	17.897	34.556
44.928	31.307	76.235	44.928	31.307	76.235
1.683.759	625.248	2.309.007	2.169.896	2.487.166	4.657.062

4.5. Avituallamientos / supplies

AVITUALLAMIENTO / SUPPLIES	TONELADAS / TONS
AGUA (ESTADISTICA)	21.069
OTROS SUMINISTROS (ESTADISTICA)	10.973
TOTAL / TOTAL	32.042

4.6. Pesca capturada / Fish captures

Sin movimiento

4.7. Tráfico de contenedores / *container traffic*

4.7.1. Contenedores de 20 pies / 20 feet containers

	CABOTAJE / DOMESTIC		EXTERIOR / FOREIGN		TOTAL / TOTAL	
	NÚMERO NUMBER	TONELADAS TONS	NÚMERO NUMBER	TONELADAS TONS	NÚMERO NUMBER	TONELADAS TONS
EMBARCADOS / LOADED	16.799	324.648	248	2.906	17.047	327.554
Con carga / Full	16.663	324.240	131	2.514	16.794	326.754
Vacíos / Empty	136	408	117	392	253	800
DESEMBARCADOS / UNLOADED	16.719	73.100	1.100	21.880	17.819	94.980
Con carga / Full	1.572	26.124	905	20.740	2.477	46.864
Vacíos / Empty	15.147	46.976	195	1.140	15.342	48.116
TOTAL / TOTAL	33.518	397.748	1.348	24.786	34.866	422.534
Con carga / Full	18.235	350.364	1.036	23.254	19.271	373.618
Vacíos / Empty	15.283	47.384	312	1.532	15.595	48.916

4.7.2. Contenedores mayores de 20 pies / *containers over 20 feet*

	CABOTAJE / DOMESTIC		EXTERIOR / FOREIGN		TOTAL / TOTAL	
	NÚMERO NUMBER	TONELADAS TONS	NÚMERO NUMBER	TONELADAS TONS	NÚMERO NUMBER	TONELADAS TONS
EMBARCADOS / LOADED	29.852	565.934	356	5.187	30.208	571.121
Con carga / Full	29.662	565.191	200	4.490	29.862	569.681
Vacíos / Empty	190	743	156	697	346	1.440
DESEMBARCADOS / UNLOADED	30.089	191.841	3.106	64.817	33.195	256.658
Con carga / Full	4.562	82.502	2.121	60.277	6.683	142.779
Vacíos / Empty	25.527	109.339	985	4.540	26.512	113.879
TOTAL / TOTAL	59.941	757.775	3.462	70.004	63.403	827.779
Con carga / Full	34.224	647.693	2.321	64.767	36.545	712.460
Vacíos / Empty	25.717	110.082	1.141	5.237	26.858	115.319

4.7.3. Total contenedores de 20 pies o mayores / *total containers equal and over 20 feet*

	CABOTAJE / DOMESTIC		EXTERIOR / FOREIGN		TOTAL / TOTAL	
	NÚMERO NUMBER	TONELADAS TONS	NÚMERO NUMBER	TONELADAS TONS	NÚMERO NUMBER	TONELADAS TONS
EMBARCADOS / LOADED	46.651	890.582	604	8.093	47.255	898.675
Con carga / Full	46.325	889.431	331	7.004	46.656	896.435
Vacíos / Empty	326	1.151	273	1.089	599	2.240
DESEMBARCADOS / UNLOADED	46.808	264.941	4.206	86.697	51.014	351.638
Con carga / Full	6.134	108.626	3.026	81.017	9.160	189.643
Vacíos / Empty	40.674	156.315	1.180	5.680	41.854	161.995
TOTAL / TOTAL	93.459	1.155.523	4.810	94.790	98.269	1.250.313
Con carga / Full	52.459	998.057	3.357	88.021	55.816	1.086.078
Vacíos / Empty	41.000	157.466	1.453	6.769	42.453	164.235

4.7.4. Contenedores de 20 pies o mayores en tránsito / *Containers equal and over 20 feet in transit*

Sin movimiento

4.7.5. Total contenedores equivalentes a 20 pies (teus) / *total equivalent 20 feet containers (teus)*

	CABOTAJE / DOMESTIC		EXTERIOR / FOREIGN		TOTAL / TOTAL	
	NÚMERO NUMBER	TONELADAS TONS	NÚMERO NUMBER	TONELADAS TONS	NÚMERO NUMBER	TONELADAS TONS
EMBARCADOS / LOADED	76.503	890.582	960	8.093	77.463	898.675
Con carga / Full	75.987	889.431	531	7.004	76.518	896.435
Vacíos / Empty	516	1.151	429	1.089	945	2.240
DESEMBARCADOS / UNLOADED	76.896	264.941	7.312	86.697	84.208	351.638
Con carga / Full	10.696	108.626	5.147	81.017	15.843	189.643
Vacíos / Empty	66.200	156.315	2.165	5.680	68.365	161.995
TOTAL / TOTAL	153.399	1.155.523	8.272	94.790	161.671	1.250.313
Con carga / Full	86.683	998.057	5.678	88.021	92.361	1.086.078
Vacíos / Empty	66.716	157.466	2.594	6.769	69.310	164.235

4.7.6. Contenedores equivalentes a 20 pies (teus) en tránsito / Equivalent 20 feet containers (teus) in transit

Sin movimiento

4.7.7. Mercancías transportadas en contenedores clasificadas según su naturaleza, toneladas / Containerised goods classified by nature, tons

Nº	MERCANCÍAS / GOODS	CABOTAJE / DOMESTIC		
		EMBARCADAS LOADED	DESEMBARCADAS UNLOADED	TOTAL TOTAL
	ENERGÉTICO / POWER PRODUCTS	28.757	2.633	31.390
51	BIOCOMBUSTIBLES	19.322	868	20.190
06	OTROS PROD. PETROLIF.	7.919	1.765	9.684
12	CARBONES Y COQUE DE PETROLEO	1.516	0	1.516
	SIDEROMETALURGICO / IRON AND STEEL	24.133	19.586	43.719
36	OTROS PRODUC. METALURG.	4.019	51	4.070
11	CHATARRAS DE HIERRO	2	18.259	18.261
13	PRODUCTOS SIDERURGICOS	20.089	593	20.682
10	OTROS MINERALES Y RESIDUOS METALICOS	23	683	706
	MINERALES NO METALICOS / NON-METAL MINERALS	3.064	3.174	6.238
52	OTROS MINERALES NO METALICOS	3.064	3.174	6.238
	ABONOS / FERTILIZERS	2.696	614	3.310
16	ABONOS NATURALES Y ARTIFICIALES	2.696	614	3.310
	QUÍMICOS / CHEMICAL PRODUCTS	91.691	5.268	96.959
17	PRODUCTOS QUIMICOS	91.691	5.268	96.959
	MATERIALES DE CONSTRUCCIÓN / BUILDING MATERIALS	34.639	1.045	35.684
18	CEMENTO Y CLINKER	12.735	22	12.757
20	MATERIALES DE CONSTRUCCION	21.904	1.023	22.927
	AGRO-GANADERO Y ALIMENTARIO / STOCKBREEDING AND FEEDING PRODUCTS	386.045	18.627	404.672
30	OTROS PRODUC. ALIMENT.	121.974	1.897	123.871
23	FRUTAS, HORTALIZAS Y LEGUMBRES	11.870	5.150	17.020
28	TABACO, CACAO, CAFE Y ESPECIAS	4.378	1.886	6.264
24	VINOS, BEBIDA, ALCOHOLES Y DERIVADOS	100.063	2.718	102.781
29	ACEITES Y GRASAS	30.876	475	31.351
21	CEREALES Y SU HARINA	34.223	81	34.304

EXTERIOR / FOREIGN			TOTAL / TOTAL		
EMBARCADAS LOADED	DESEMBARCADAS UNLOADED	TOTAL TOTAL	EMBARCADAS LOADED	DESEMBARCADAS UNLOADED	TOTAL TOTAL
0	827	827	28.757	3.460	32.217
0	827	827	19.322	1.695	21.017
0	0	0	7.919	1.765	9.684
0	0	0	1.516	0	1.516
2	3.515	3.517	24.135	23.101	47.236
0	86	86	4.019	137	4.156
0	0	0	2	18.259	18.261
2	3.409	3.411	20.091	4.002	24.093
0	20	20	23	703	726
0	192	192	3.064	3.366	6.430
0	192	192	3.064	3.366	6.430
0	4.079	4.079	2.696	4.693	7.389
0	4.079	4.079	2.696	4.693	7.389
559	2.875	3.434	92.250	8.143	100.393
559	2.875	3.434	92.250	8.143	100.393
394	226	620	35.033	1.271	36.304
0	0	0	12.735	22	12.757
394	226	620	22.298	1.249	23.547
2.887	52.984	55.871	388.932	71.611	460.543
277	4.212	4.489	122.251	6.109	128.360
181	1.875	2.056	12.051	7.025	19.076
0	75	75	4.378	1.961	6.339
1.319	44.480	45.799	101.382	47.198	148.580
132	986	1.118	31.008	1.461	32.469
85	240	325	34.308	321	34.629

Nº	MERCANCÍAS / GOODS	CABOTAJE / DOMESTIC		TOTAL TOTAL
		EMBARCADAS LOADED	DESEMBARCADAS UNLOADED	
33	PESCADOS CONGELADOS Y REFRIGERADOS	334	6.104	6.438
37	PIENSO Y FORRAJES	60.389	136	60.525
27	CONSERVAS	21.938	180	22.118
	OTRAS MERCANCÍAS / OTHER GOODS	131.925	32.875	164.800
31	MAQ., HERRAMIENTAS Y REPUESTOS	27.875	8.169	36.044
34	RESTO DE MERCANCIAS	99.301	9.471	108.772
19	MADERAS Y CORCHO	2.360	88	2.448
26	PAPEL Y PASTA	2.389	15.147	17.536
	VEHIC. Y ELEMENTOS TRANSPORTES. / VEHICLES AND TRANSPORT ELEMENTS	187.632	181.119	368.751
39	TARA DE CONTENEDORES	181.044	180.401	361.445
32	AUTOMOVILES Y SUS PIEZAS	6.588	718	7.306
	TOTAL / TOTAL	890.582	264.941	1.155.523

4.8. Resumen general del tráfico marítimo / General summary of maritime traffic

4.8.1. Cuadro general número 1 / general chart number 1

CONCEPTOS ITEM	TONELADAS / TONS	
	PARCIALES / PARTIALS	TOTALES / TOTAL
GRANELES LÍQUIDOS / LIQUID BULKS		274.365
Productos petrolíferos / Oil products	0	
Gas natural / Natural gas	0	
Otros líquidos / Other liquid	274.365	
GRANELES SÓLIDOS / DRY BULKS	2.073.690	2.073.690
MERCANCÍA GENERAL / GENERAL CARGO	2.309.007	2.309.007
TRÁFICO INTERIOR / LOCAL TRAFFIC	0	0
AVITUALLAMIENTO / SUPPLIES		32.042
Productos petrolíferos / Oil products	10.973	
Resto / Rest	21.069	
PESCA FRESCA / FRESH FISH	0	0
TOTAL	4.689.104	4.689.104

EXTERIOR / FOREIGN			TOTAL / TOTAL		
EMBARCADAS LOADED	DESEMBARCADAS UNLOADED	TOTAL TOTAL	EMBARCADAS LOADED	DESEMBARCADAS UNLOADED	TOTAL TOTAL
36	279	315	370	6.383	6.753
1	455	456	60.390	591	60.981
856	382	1.238	22.794	562	23.356
1.718	3.264	4.982	133.643	36.139	169.782
302	138	440	28.177	8.307	36.484
961	2.159	3.120	100.262	11.630	111.892
455	777	1.232	2.815	865	3.680
0	190	190	2.389	15.337	17.726
2.533	18.735	21.268	190.165	199.854	390.019
2.411	18.398	20.809	183.455	198.799	382.254
122	337	459	6.710	1.055	7.765
8.093	86.697	94.790	898.675	351.638	1.250.313

4.8.2. Cuadro general número 2 (incluido tráfico interior, avituallamiento y pesca fresca) General chart number 2 (local traffic, supplies and fresh fish, included)

CONCEPTOS / ITEM	TONELADAS / TONS
Mercancías embarcadas / Goods loaded	2.201.938
Mercancías desembarcadas / Goods unloaded	2.487.166
Mercancías transbordadas / Goods transhipped	0
TOTAL / TOTAL	4.689.104

4.8.3. Cuadro general número 3 / general chart number 3

CONCEPTOS ITEM	TONELADAS / TONS	
	PARCIALES / PARTIALS	TOTALES / TOTAL
COMERCIO EXTERIOR / FOREIGN TRADE		3.065.212
Importadas/ Imported		1.993.440
Graneles líquidos/ Liquid bulks	199.677	
Graneles sólidos/ Solid bulks	1.583.774	
Mercancía general/ General cargo	209.989	
Exportadas/Exported		1.071.772
Graneles líquidos/ Liquid bulks	44.420	
Graneles sólidos/ Solid bulks	404.324	
Mercancía general/ General cargo	623.028	
COMERCIO NACIONAL/ NATIONAL TRADE		1.133.361
MERCANCIAS EN TRANSITO / GOODS IN TRANSIT		
MERCANCIAS TRANSBORDADAS / GOODS TRANSSHIPPED		
TARA DE EQUIPOS / TARA EQUIPMENT		458.489
PESCA FRESCA, AVITUALLAMIENTO Y TRÁFICO INTERIOR / FRESH FISH, SUPPLIES AND LOCAL TRAFFIC		32.042
TOTAL / TOTAL		4.689.104

4.9. Tráfico terrestre / hinterland traffic







MEDIO DE TRANSPORTE UTILIZADO PARA LA ENTRADA O SALIDA DE LA ZONA DE SERVICIO DEL PUERTO TRANSPORT SYSTEM USED FOR HINTERLAND CONNECTIONS FROM OR TO PORT AREA	TONELADAS / TONS		
	CARGADAS EN BARCO LOADED ON VESSEL	DESCARGADAS DE BARCO UNLOADED FROM VESSEL	TOTAL TOTAL
Ferrocarril / Railway	232.814	243.397	476.211
Carretera / Road	1.937.029	2.243.183	4.180.212
Tubería / Pipe	0	0	0
Otros medios / Other	0	0	0
Sin transporte terrestre / Without land transport	53	586	639
TOTAL TRANSPORTE TERRESTRE / TOTAL HINTERLAND TRAFFIC	2.169.896	2.487.166	4.657.062
PESCA FRESCA, AVITUALLAMIENTO Y TRÁFICO INTERIOR / FRESH FISH, SUPPLIES AND LOCAL TRAFFIC	32.042	0	32.042
TOTAL / TOTAL	2.201.938	2.487.166	4.689.104

4.9.1. Tráfico ferroviario/ *Railwaytraffic*





TRÁFICO FERROVIARIO	ENTRADOS	SALIDOS	TOTAL
VAGONES CARGADOS	9.868	10.623	20.491
VAGONES VACÍOS	1.493	698	2.191
TOTAL VAGONES	11.241	11.328	22.569
TOTAL TONELADAS	232.814	243.397	476.211
TOTAL TEUS	27.748	27.133	54.881


4.9.2. Tráfico TIR

	Nº DE CAMIONES	TONELADAS
DE IMPORTACION	89.751	2.243.769
DE EXPORTACIÓN	77.483	1.937.082
Total	167.234	4.180.851



5. Utilización del Puerto





5. UTILIZACIÓN DEL PUERTO

5.1. Utilización de muelles / quay utilization

MUELLE / ALINEACIÓN	QUAY OR BERTH	EMBARQUE LOADING	DESEMBARQUE UNLOADING	TOTAL
12-MUELLE DE TABLADA		344.991	446.988	791.979
1201-TABLA:CRUCEROS TURÍSTICOS		4.396	0	4.396
Graneles Líquidos	Liquid bulks	4.354	0	4.354
Mercancía General	General Cargo	42	0	42
1202-TABLA:GRANELES TABLADA		56.059	41.876	97.935
Graneles Líquidos	Liquid bulks	34.380	0	34.380
Graneles Sólidos	Solid bulks	16.681	41.876	58.557
Mercancía General	General Cargo	4.998	0	4.998
1203-TABLA:GRANELES AMPLIACIÓN		130.303	240.402	370.705
Graneles Líquidos	Liquid bulks	0	4.393	4.393
Graneles Sólidos	Solid bulks	12.019	217.793	229.812
Mercancía General	General Cargo	118.284	18.216	136.500
1204-TABLA:CHATARRA		154.233	164.710	318.943
Graneles Sólidos	Solid bulks	0	152.041	152.041
Mercancía General	General Cargo	154.233	12.669	166.902
14-MUELLE CENTENARIO SUR		1.181.239	504.975	1.686.214
1401-CENT:GRANELES		127.323	32.767	160.090
Graneles Líquidos	Liquid bulks	0	7.800	7.800
Graneles Sólidos	Solid bulks	124.286	21.290	145.576
Mercancía General	General Cargo	3.037	3.677	6.714
1402-CENT:CONTENEDORES Y RO-RO		1.053.916	472.208	1.526.124
Mercancía General	General Cargo	1.053.916	472.208	1.526.124

MUELLE / ALINEACIÓN	QUAY OR BERTH	EMBARQUE LOADING	DESEMBARQUE UNLOADING	TOTAL
15-MUELLE DE LA ESCLUSA		84.997	398.455	483.452
1501-ESCLUSA:LÍQUIDOS		6.499	84.674	91.173
Graneles Líquidos	Liquid bulks	6.499	81.061	87.560
Graneles Sólidos	Solid bulks	0	2.627	2.627
Mercancía General	General Cargo	0	986	986
1502-ESCLUSA:TERMINAL		78.498	313.781	392.279
Graneles Líquidos	Liquid bulks	0	5.586	5.586
Graneles Sólidos	Solid bulks	74.241	259.524	333.765
Mercancía General	General Cargo	4.257	48.671	52.928
17-MUELLE BATAN NORTE		176.846	751.451	928.297
1701-BN:CHATARRA		14.473	380.218	394.691
Graneles Sólidos	Solid bulks	0	369.955	369.955
Mercancía General	General Cargo	14.473	10.263	24.736
1702-BN:TINGLADO CEMENTO		2.420	65.142	67.562
Graneles Líquidos	Liquid bulks	0	5.500	5.500
Graneles Sólidos	Solid bulks	2.420	56.856	59.276
Mercancía General	General Cargo	0	2.786	2.786
1703-BN:GRANELES SUCIOS		130.035	284.553	414.588
Graneles Líquidos	Liquid bulks	0	4.453	4.453
Graneles Sólidos	Solid bulks	76.354	270.054	346.408
Mercancía General	General Cargo	53.681	10.046	63.727
1704-BN:CEMENTO Y RO-RO		29.918	21.538	51.456
Graneles Sólidos	Solid bulks	9.023	17.588	26.611
Mercancía General	General Cargo	20.895	3.950	24.845
60-PORTILLO		3.755	124.945	128.700
6001-PORTILLO		3.755	124.945	128.700
Graneles Sólidos	Solid bulks	3.755	124.945	128.700

MUELLE / ALINEACIÓN	QUAY OR BERTH	EMBARQUE LOADING	DESEMBARQUE UNLOADING	TOTAL
62-CARBON-PUERTO MAQUINARIA		378.112	139.969	518.081
6201-CARBON-PUERTO MAQUINARIA		378.112	139.969	518.081
Graneles Sólidos	Solid bulks	122.125	98.237	220.362
Mercancía General	General Cargo	255.987	41.732	297.719
70-MUELLE REPSOL BUTANO		0	120.339	120.339
7002-TERMINAL LOGISTICA DE LÍQUIDOS		0	120.339	120.339
Graneles Líquidos	Liquid bulks	0	120.339	120.339
TOTAL		2.169.940	2.487.122	4.657.062

5.4. Atraques / Berths







Número de barcos atracados / Number of docked ships	1.652
Metros lineales de atraque (suma de esloras) / Linear metres of berths (Sum of length)	178.339
M.L. Por días de atraques / M.L. Day of landing	491.397

5.5. Ocupación de superficie / Area utilization




Zonas Zones	Descubiertas (m2 día) Uncovered (sqm/day)	Cubiertas y abiertas (m2 día) Covered and open (sqm/day)	Cerradas (m2 día) Close (sqm/day)	Totales (m2 día) Totals (sqm/day)
Tránsito / Doks'zone	341.178			341.178
Depósito / Deposit zone	553.187			553.187
Almacén / Other zones	2.182.170	367.514	2.075.663	4.625.347
TOTAL	3.076.535	367.514	2.075.663	5.519.712

5.11. Básculas / Weighebridges

Báscula Centenario	66.634
Báscula Tablada	19.427
Báscula Mixta	826
Número de pesadas / Number of weighing-ins	86.887



6. Obras









6. OBRAS / WORKS





6.1. Obras en ejecución o terminadas en el año / Works in execution or completed in the year


Referencia o Código/Ref	Denominación de las obras Description
A. OBRAS TERMINADAS	
P3SV1B3024E	Mejora funcional en muelles públicos, ejecución de nuevas losas y refuerzo de pavimento en Dársena de Batán y muelle de la Esclusa.
P3SV1E2063	Ampliación capacidad de la terminal ferroviaria de Batán. Fase I: Construcción 3ª Vía y Fase II: Adaptación a mayor longitud.
P3SV1B1118E1	Suministro e instalación de defensas y escalas en los Muelles de Centenario y de Las Delicias.
P3SV1E2033E	Adaptación de la infraestructura ferroviaria a las mayores cargas derivadas del incremento del tráfico ferroviario. Tramos Geocisa-Puerta Este. Galia-Puerta Oeste.
P3SV1E2033E1	Adaptación de la infraestructura ferroviaria a las mayores cargas derivadas del incremento del tráfico ferroviario. Tramo: Puerta Oeste - Jannone.
P3SV1H9038E	Obras y suministros de pequeño presupuesto.
P3SV1G5037E	Adquisición de equipos informáticos.
P3SV1H9090	Desarrollo del proyecto I+D+i Tecnoport 2025. Puerto tecnológico del futuro.
P/ 1106	Dragado de mantenimiento de la canal de navegación de la Eurovía E.60.02 Guadalquivir
P3SV1G3115	Proyecto de Cerramiento de protección de la Dársena del Batán. Fase I: Lindero Sur/Oeste.
P3SV1H9121	Cerramiento de protección de la Dársena del Batán. Fase II. Lindero Norte.
P3SV1I1039E	Adquisición de programas informáticos.
B. OBRAS EN EJECUCIÓN	
P3SV1B3026G	Complementario del de "Ordenación de la Dársena del Cuarto y Proyecto de urbanización: Acceso y viario. 1ª Fase.
P3SV1A1100	Ampliación área operativa para la navegación en el entronque Canal Alfonso XIII - Dársena del Cuarto.
P3SV1B3101	Muelle Norte 3 en la Dársena de Batán. Ampliación superficie y nueva red de drenaje.
P3SV1B4117	Mejora funcional del Muelle de Tablada.
P3SV1B3089	Reurbanización Astilleros de Sevilla.
P3SV1B4114	Habilitación del Muelle de Armamento para movimiento de mercancías.
P3SV1C3104	Muelle Delicias - Ampliación de la terminal de pasajeros.
P3SV1E1108	Desdoblamiento Ctra. de la Esclusa. Tramo Torrecuéllar - SE 30.
P3SV1G1083	Señales marítimas [Adquisición de boyas para la E.60.02].

Presupuesto aprobado líquido Estimate	Certificado al origen Certified at Start	Certificado en el año Certified in the year	Situación Situation
600.000,00	467.675,16	467.675,16	Período garantía
3.520.000,00	2.810.807,36	2.808.209,13	Terminac. Exped.
500.000,00	344.000,00	344.000,00	Período garantía
891.000,00	897.025,97	126.654,49	Período garantía
2.600.000,00	2.095.939,70	2.095.939,70	Terminac. Exped.
300.000,00	127.388,30	127.388,30	Terminac. Exped.
155.000,00	33.750,84	33.750,84	Terminac. Exped.
6.880.000,00	6.374.310,00	5.143.710,00	Terminac. Exped.
1.865.300,00	1.845.838,77	1.845.838,77	Terminac. Exped.
300.000,00	188.333,37	188.333,37	Terminac. Exped.
300.000,00	134.890,00	134.890,00	Terminac. Exped.
75.000,00	1.188,26	1.188,26	Terminac. Exped.
1.908.953,97	1.735.583,91	0,00	En ejecución.
600.000,00	381.588,31	381.588,31	En ejecución.
4.700.000,00	1.236.764,85	1.236.764,85	En ejecución.
2.470.000,00	1.181.255,03	1.181.255,03	En ejecución.
4.800.000,00	1.040.809,68	1.040.809,68	En ejecución.
3.050.000,00	936.511,03	936.511,03	En ejecución.
1.260.000,00	1.185.229,54	1.185.229,54	En ejecución.
4.200.000,00	281.083,04	281.083,04	En ejecución.
1.100.000,00	745.001,76	745.001,76	En ejecución.



7. Líneas Marítimas Regulares



















7. LÍNEAS MARÍTIMAS REGULARES / *REGULAR SHIPPING LINES*

7.1.1. Escalas regulares / *regular calls*

DENOMINACIÓN LINE	CONSIGNATARIO AGENT	RUTA SERVICE	FRECUENCIA FREQUENCY
Boluda Lines	Miller y Cía., S.A.	Gran Canarias-Tenerife	Semanal / Weekly
Termisur	Termisur-Eurocargo	Gran Canarias-Tenerife	Semanal / Weekly
OPDR Canarias	OPDR Iberia	Gran Canarias-Tenerife	4 Semanal / Weekly
Boluda Lines	Miller y Cía., S.A.	Mauritania	Semanal / Weekly
Boluda Lines	Miller y Cía., S.A.	Senegal	Semanal / Weekly
Boluda Lines	Miller y Cía., S.A.	Marruecos (Agadir)	Semanal / Weekly
OPDR Hamburg	OPDR Iberia	Holanda (Rotterdam), Inglaterra (Felixtowe)	Semanal / Weekly
Acciona Trasmediterranea	Bernardino Abad	Gran Canarias-Tenerife	Semanal / Weekly







Puerto
*de*Sevilla

Avda. Molini, 6. 41012 Sevilla
T. +34 954 247 300
sevilla@apsevilla.com
www.apsevilla.com

Core Network

Puerto de Sevilla

 UNIÓN EUROPEA
FONDO EUROPEO DE
DESARROLLO REGIONAL
PROYECTOS COFINANCIADOS POR UE